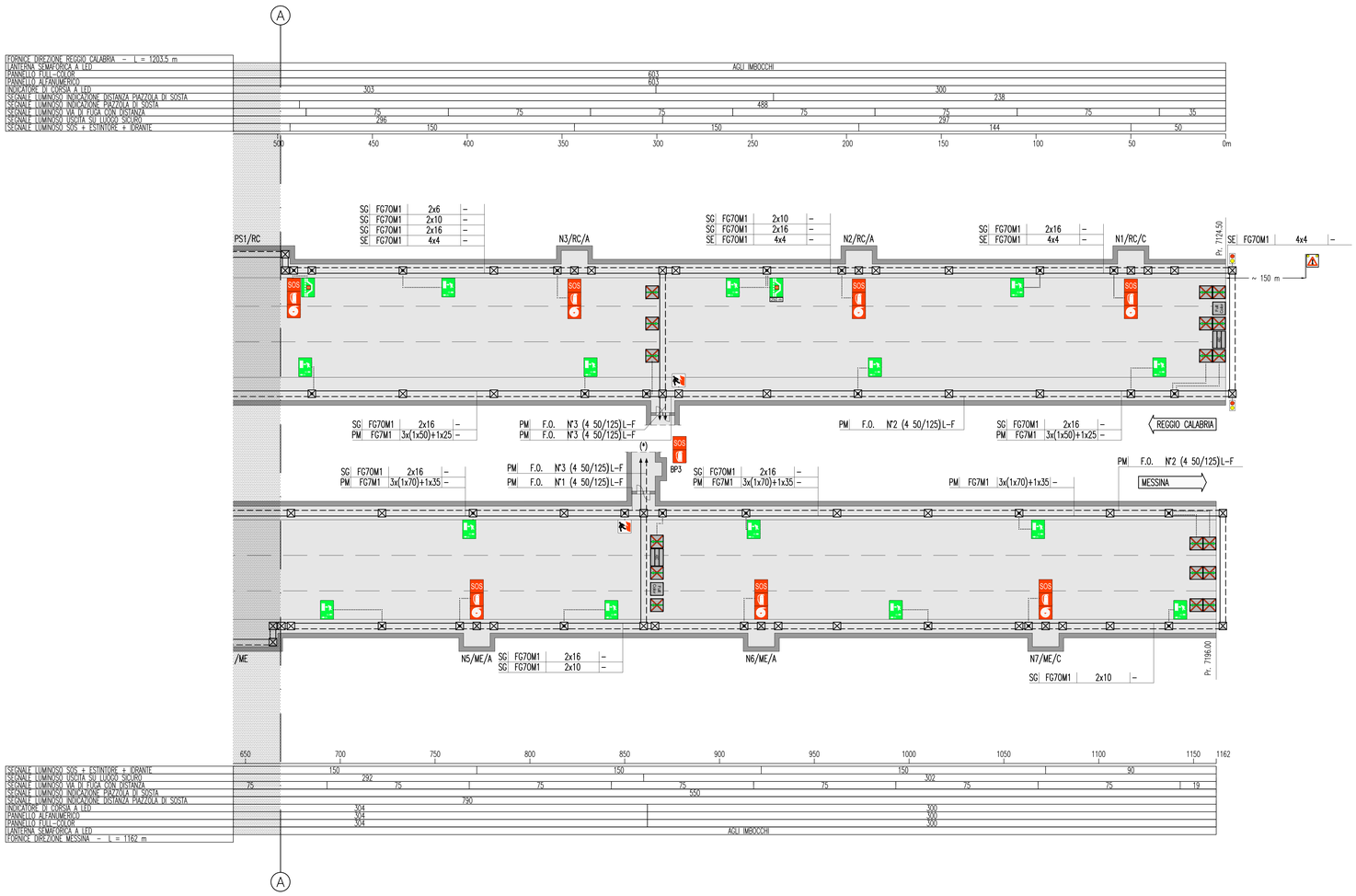

PARTICOLARE STRUTTURA INTEGRATA INDICATORI DI CORSIA, ALFANUMERICO E FULL–COLOR

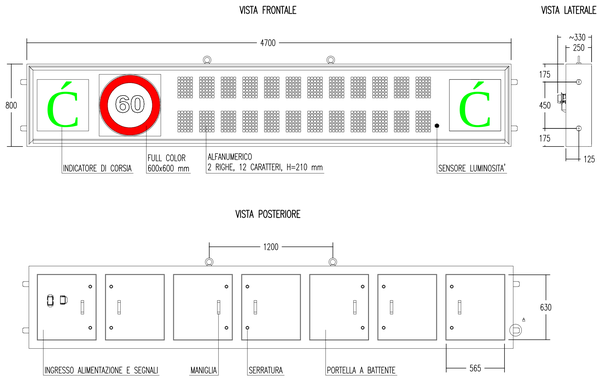

PARTICOLARE INDICATORI DI CORSIA

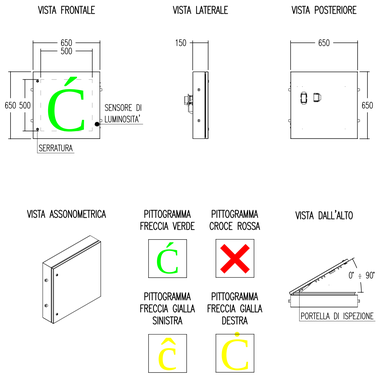

INDICATORE CAVI ELETTRICI

A – IMPIANTO

MT	MEDIA TENSIONE
BT	BASSA TENSIONE
SA	SERVIZI AUSILIARI
VE	VENTILAZIONE
AI	ANTINCENDIO
IE	ILLUMINAZIONE ESTERNA
IL	ILLUMINAZIONE TUNNEL
SP	SPECIALI (GENERICO)
SV	SUPERVISIONE
TV	TVCC
SO	SOS
RI	RIVELAZIONE INCENDI
SG	SEGNALETICA
RA	RADIO
PM	PANNELLI A MESSAGGIO VARIABILE (PMV)
SE	SEMAFORICO
MA	MONITORAGGIO ATMOSFERICO
CT	CONTROLLO TRAFFICO

B – TIPO CAVO

C – FORMAZIONE CAVO

D – ULTERIORI INFORMAZIONI

A	ARMATO
L	LSOH O A NORMA CEI 20–37
P	PATCH CORD
S	SCHERMATO
T	TWISTATO
F	FAST ETHERNET 100 Mb/s
G	GIGABIT ETHERNET 1000 Mb/s
R	RESISTENTE AL FUOCO A NORMA CEI 20–36 O EN 50200
E	CAVO AD ELICA

DENOMINAZIONE OPERE INFRASTRUTTURALI

XXYY/WW/ZZ

N	NICCHIA
BP	BY–PASS
PS	PIAZZOLA DI SOSTA

NUMERAZIONE PROGRESSIVA

A,B,C	TIPO NICCHIA
ME	DIREZIONE MESSINA
RC	DIREZIONE REGGIO CALABRIA
SA	DIREZIONE SALERNO

(EVENTUALE)

LEGENDA CAVIDOTTI

———	CAVIDOTTO RETE MEDIA TENSIONE (20kV)
———	CAVIDOTTO RETE BASSA TENSIONE (GENERICA) (400V/230V)
– – – –	CAVIDOTTO RETI SPECIALI (GENERICO)
———	CAVIDOTTO DI ALIMENTAZIONE TERMINALE
•	PUNTO RISALITA CAVI

LEGENDA COLORI

	IMPIANTO DI ILLUMINAZIONE
	IMPIANTO DI SUPERVISIONE
	IMPIANTO SOS
	IMPIANTO TVcc
	IMPIANTO RIVELAZIONE INCENDI
	IMPIANTO PANNELLI A MESSAGGIO VARIABILE
	IMPIANTO RADIO
	IMPIANTO ANTINCENDIO
	IMPIANTO DI VENTILAZIONE, CONTROLLO TRAFFICO E QUALITA' DELL'ARIA

LEGENDA SIMBOLI

	QUADRO ELETTRICO
	POZZETTO GETTATO IN OPERA/PREFABBRICATO CON CHIUSINO IN GHISA
	VANO DI ISPEZIONE CAVI NEL PROFILO RIDIRETTIVO
SEMAF	CENTRALE GESTIONE SEMAFORI
	LANTERNA SEMAFORICA A LED A DUE CAMPI (ROSSO–GIALLO)
	INDICATORE DI CORSIA A LED
Full Color	PANNELLO A MESSAGGIO VARIABILE TIPO FULL COLOR
ALFA	PANNELLO A MESSAGGIO VARIABILE TIPO ALFANUMERICO 2x12
SOS	SEGNALE LUMINOSO SOS + ESTINTORE + IDRANTE
SOS	SEGNALE NON LUMINOSO SOS + ESTINTORE
	SEGNALE LUMINOSO USCITA DI EMERGENZA
	SEGNALE LUMINOSO VIA DI FUGA CON DISTANZE
	SEGNALE LUMINOSO INDICAZIONE PIAZZOLA DI SOSTA
PREAVVISO	SEGNALE LUMINOSO DI PREAVVISO PIAZZOLA DI SOSTA
	SEGNALE DI PERICOLO CON LAMPEGGIANTE

NOTE GENERALI

KEY–MAP

	AREA OGGETTO DEL PRESENTE ELABORATO
	TRATTO STRADALE IN GALLERIA
	TRATTO STRADALE ALL'APERTO
	CABINA ELETTRICA MT/BT

QUADRO D'UNIONE

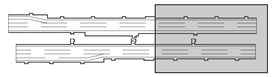

AREA INTERESSATA DAL PRESENTE ELABORATO

ELABORATI DI RIFERIMENTO

CG0700P20DSSI00GNB00000020	GALLERIA NATURALE – BALENA PLANIMETRIA CON DISPOSIZIONE DEI CAVIDOTTI – TAVOLA 1 DI 2
CG0700P20DSSI00GNB00000030	GALLERIA NATURALE – BALENA PLANIMETRIA CON DISPOSIZIONE DEI CAVIDOTTI – TAVOLA 2 DI 2
CG0700P1ADSSI00GNB00000090	GALLERIA NATURALE – BALENA SCHEMA ARCHITETTURA LOCALE IMPIANTO PANNELLI A MESSAGGIO VARIABILE

NOTE:
- ZONA EVIDENZIATA NEL FOGLIO SUCCESSIVO/PRECEDENTE
- (*) COLLEGAMENTO AL NODO LAN
- IL PRESENTE ELABORATO E' VALIDO ESCLUSIVAMENTE PER GLI ASPETTI IMPIANTISTICI
- PER I DETTAGLI DEL COLLEGAMENTO CABINA–IMBOCCO VEDI PLANIMETRIA CAVIDOTTI

Stretto di Messina

Concessionaria per la progettazione, realizzazione e gestione del collegamento stabile tra la Sicilia e il Continente
Organismo di Diritto pubblico
(Legge n° 1158 del 17 dicembre 1971, modificata dal D.Lgs. n° 114 del 24 aprile 2003)

EurolinK

PONTE SULLO STRETTO DI MESSINA

PROGETTO DEFINITIVO

EUROLINK S.C.p.A.
IMPREGILO S.p.A. (Mandataria)
SOCIETA' ITALIANA PER CONDOTTE D'ACQUA S.p.A. (Mandante)
COOPERATIVA MURATORI E CEMENTISTI - C.M.C. di Ravenna Soc. Coop. a.r.l. (Mandante)
SACYR S.A.U. (Mandante)
ISHIKAWAJIMA - HARIMA HEAVY INDUSTRIES CO. Ltd. (Mandante)
A.C.I. S.C.P.A. - CONSORZIO STABILE (Mandante)

IL PROGETTISTA	IL CONTRAENTE GENERALE	STRETTO DI MESSINA	STRETTO DI MESSINA
SINA Dott. Ing. I. Bartlli Ordine Ingegneri V.C.O. n° 122 EurolinK Dott. Ing. E. Pagoni Ordine Ingegneri Milano n° 15408	Project Manager (Ing. P.P. Marcheselli)	Direttore Generale e RUP Validazione (Ing. G. Fiammenghi)	Amministratore Delegato (Dott. P. Ciucci)

COLLEGAMENTI SICILIA — SS1155_F0

INFRASTRUTTURE STRADALI – IMPIANTI TECNOLOGICI
ELEMENTI DI CARATTERE GENERALE
GALLERIA NATURALE – BALENA
PLANIMETRIA IMPIANTO PMV, SEMAFORI E SEGNALETICA DI EMERGENZA
TAVOLA 2 DI 2

CODICE: CG0700P1PDSSI00GNB0000001 1F0 — SCALA: –

REV.	DATA	DESCRIZIONE	REDATTO	VERIFICATO	APPROVATO
F0	20/06/2011	EMISSIONE FINALE	D. RE	G. LUPI	I. BARILLI

NOME DEL FILE: SS1155_F0.dwg