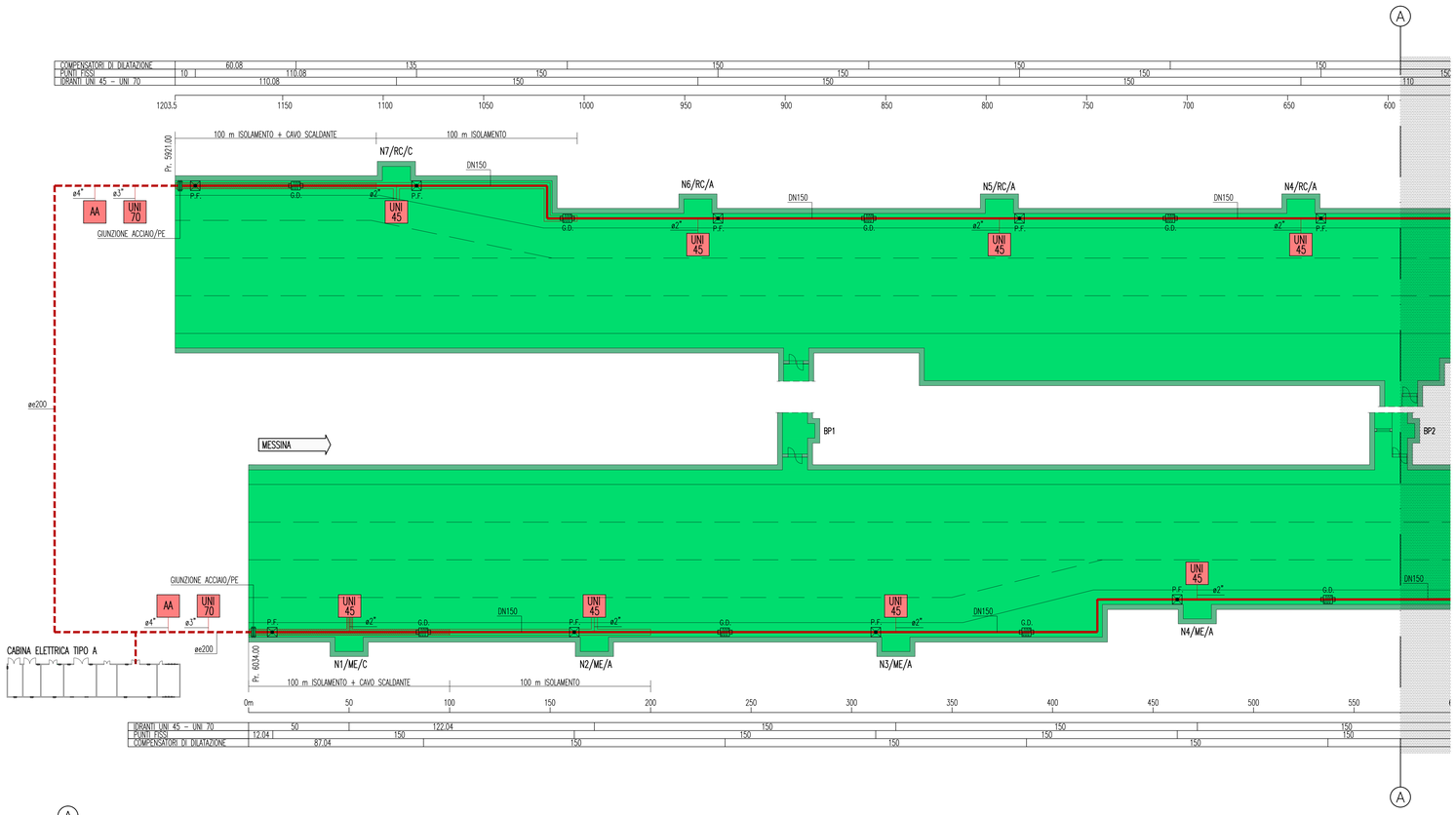

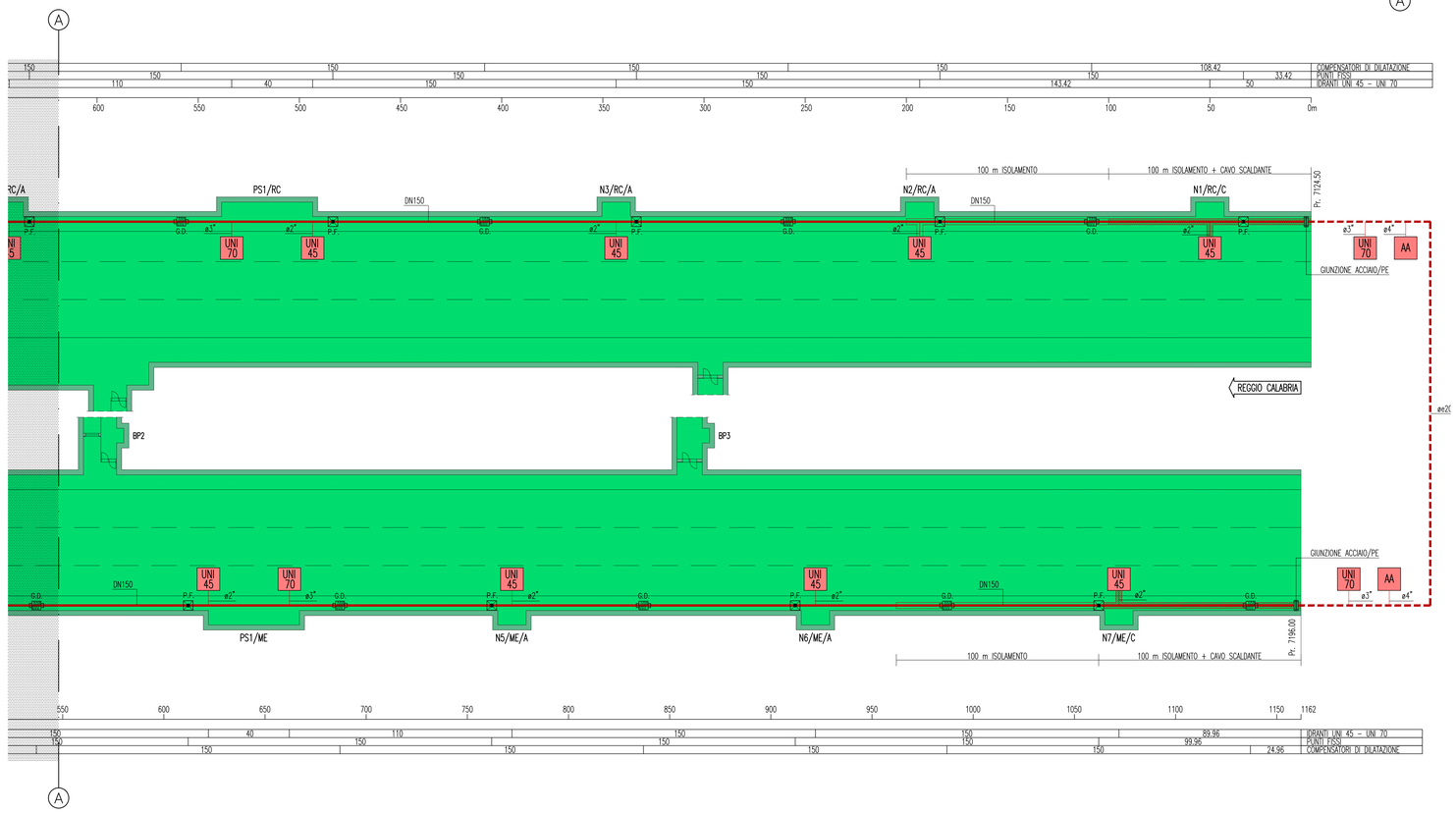

LEGENDA COLORI

	IMPIANTO DI ILLUMINAZIONE
	IMPIANTO DI SUPERVISIONE
	IMPIANTO SOS
	IMPIANTO TVcc
	IMPIANTO RIVELAZIONE INCENDI
	IMPIANTO PANNELLI A MESSAGGIO VARIABILE
	IMPIANTO RADIO
	IMPIANTO ANTINCENDIO
	IMPIANTO DI VENTILAZIONE, CONTROLLO TRAFFICO E QUALITA' DELL'ARIA

LEGENDA SIMBOLI

UNI 45	CASSETTA IDRANTE UNI45 CORREDATA DI: – VETRO TIPO SAFE–CRASH – N.3 MANICHETTE FLESSIBILI L=25m – SELLE PORTAMANICHETTE – RUBINETTO IDRANTE – LANCIA EROGATRICE
UNI 70	CASSETTA IDRANTE UNI70 CORREDATA DI: – PORTELLA DI CHIUSURA – N.1 MANICHETTA FLESSIBILE L=25m – SELLA PORTAMANICHETTA – RUBINETTO IDRANTE – LANCIA EROGATRICE
AA	ATTACCO AUTOPOMPA IN POZZETTO CON CHIUSINO CARRABILE IN GHISA, COMPOSTO DA: – CORPO DN100 – N.2 ATTACCHI UNI70 – VALVOLA DI SICUREZZA – VALVOLA DI RITEGNO – SARACINESCA DI INTERCETTAZIONE
	TUBAZIONE ANTINCENDIO IN ACCIAIO ZINCATO UNI EN 10255 SERIE MEDIA, VERNICIATA CON UNA MANO DI PRIMER E DUE MANI DI SMALTO IN TINTA
	TUBAZIONE ANTINCENDIO INTERRATA IN PE AD PN16

A CORREDO DELLE DORSALI:
- G.D. – COMPENSATORI DI DILATAZIONE PN16
- P.F. – PUNTI FISSI
- SARACINESCHE CON CHIAVE ASPORTABILE
- RIDUTTORI DI PRESSIONE AI TERMINALI
- RUBINETTI DI SCARICO
- SFIATI AUTOMATICI
- GIUNTI DI COLLEGAMENTO ACCIAIO/PE AD
- GIUNTI DI ISOLAMENTO (SUI TRATTI DI RETE IN ACCIAIO IN USCITA DAL TERRENO)

DAI PORTALI SINO A 100m:
- RIVESTIMENTO TERMOISOLANTE CON LANA MINERALE Sp. 30mm E CAVO RISCALDANTE AUTOREGOLANTE 10 W/m A 50°C

PER I SUCCESSIVI 100m:
- RIVESTIMENTO TERMOISOLANTE CON LANA MINERALE Sp. 30mm

DENOMINAZIONE OPERE INFRASTRUTTURALI

XXY/WW/ZZ

N	NICCHIA
BP	BY–PASS
PS	PIAZZOLA DI SOSTA
NUMERAZIONE PROGRESSIVA	
A,B,C	TIPO NICCHIA
ME	DIREZIONE MESSINA
RC	DIREZIONE REGGIO CALABRIA
SA	DIREZIONE SALERNO
(EVENTUALE)	

NOTE GENERALI

KEY–MAP

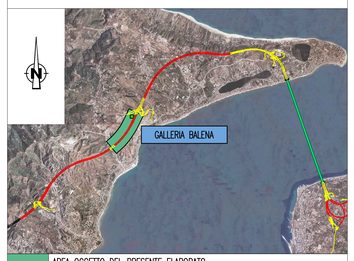

	AREA OGGETTO DEL PRESENTE ELABORATO
	TRATTO STRADALE IN GALLERIA
	TRATTO STRADALE ALL'APERTO
	CABINA ELETTRICA MT/BT

ELABORATI DI RIFERIMENTO

QUADRO D'UNIONE

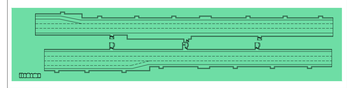

AREA INTERESSATA DAL PRESENTE ELABORATO

SCALA SCHEMA FUNZIONALE

Y = 1:200

X = 1:1000

NOTE:
- ZONA EVIDENZIATA NEL FOGLIO SUCCESSIVO/PRECEDENTE

Stretto di Messina

Concessionaria per la progettazione, realizzazione e gestione del collegamento stabile tra la Sicilia e il Continente
Organismo di Diritto pubblico
(Legge n° 1158 del 17 dicembre 1971, modificata dal D.Lgs. n° 114 del 24 aprile 2003)

EurolinK

PONTE SULLO STRETTO DI MESSINA

PROGETTO DEFINITIVO

EUROLINK S.C.p.A.
IMPREGILO S.p.A. (Mandataria)
SOCIETA' ITALIANA PER CONDOTTE D'ACQUA S.p.A. (Mandante)
COOPERATIVA MURATORI E CEMENTISTI - C.M.C. di Ravenna Soc. Coop. a.r.l. (Mandante)
SACYR S.A.U. (Mandante)
ISHIKAWAJIMA - HARIMA HEAVY INDUSTRIES CO. Ltd. (Mandante)
A.C.I. S.C.P.A. - CONSORZIO STABILE (Mandante)

IL PROGETTISTA	IL CONTRAENTE GENERALE	STRETTO DI MESSINA	STRETTO DI MESSINA
SINA Dott. Ing. I. Barilli Ordine Ingegneri V.C.O. n° 122 EUROLINK Dott. Ing. E. Pagani Ordine Ingegneri Milano n° 15408	Project Manager (Ing. P.P. Marchesell)	Direttore Generale e RUP Validazione (Ing. G. Fiammenghi)	Amministratore Delegato (Dott. P. Ciucci)

COLLEGAMENTI SICILIA

SS1163_F0

INFRASTRUTTURE STRADALI – IMPIANTI TECNOLOGICI
ELEMENTI DI CARATTERE GENERALE
GALLERIA NATURALE – BALENA
PLANIMETRIA IMPIANTO ANTINCENDIO IN GALLERIA

CODICE: C G 0 7 0 0 P 1 A D S S I 0 0 G N B 0 0 0 0 0 0 1 4 F0

SCALA: 1:1000

REV.	DATA	DESCRIZIONE	REDATTO	VERIFICATO	APPROVATO
F0	20/06/2011	EMISSIONE FINALE	D. RE	G. LUPI	L. BARILLI

NOME DEL FILE: SS1163_F0.dwg