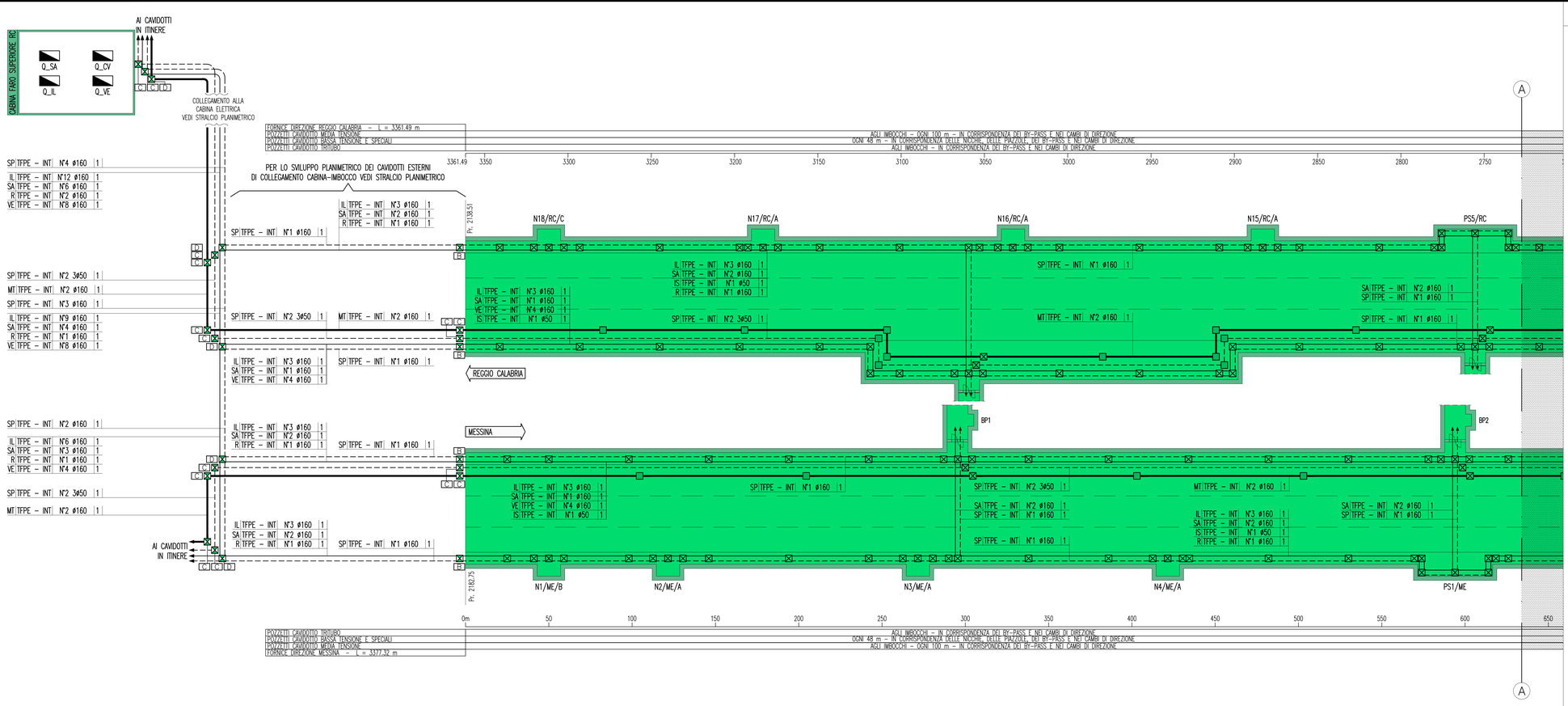

(*) PARTICOLARE BY–PASS

SCALA 1:10

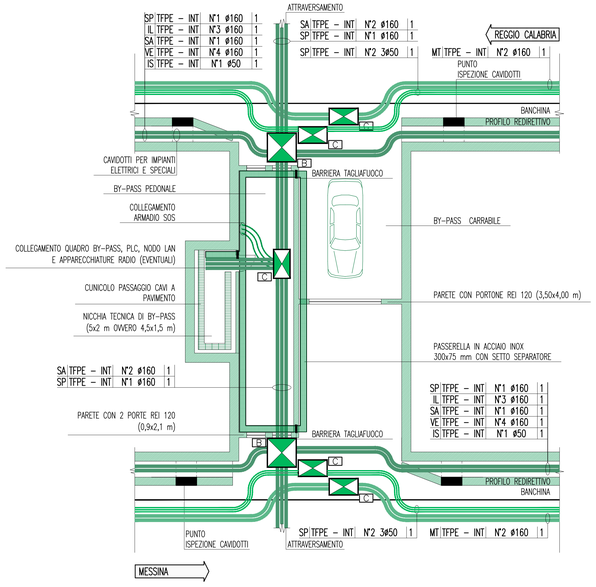

LEGENDA CAVIDOTTI

———	CAVIDOTTO RETE MEDIA TENSIONE (20kV)
———	CAVIDOTTO RETE BASSA TENSIONE (GENERICA) (400V/230V)
- - -	CAVIDOTTO RETI SPECIALI (GENERICO)
———	CAVIDOTTO DI ALIMENTAZIONE TERMINALE
•	PUNTO RISALITA CAVI

STRALCIO PLANIMETRICO COLLEGAMENTO GALLERIA–CABINA

SCALA 1:500

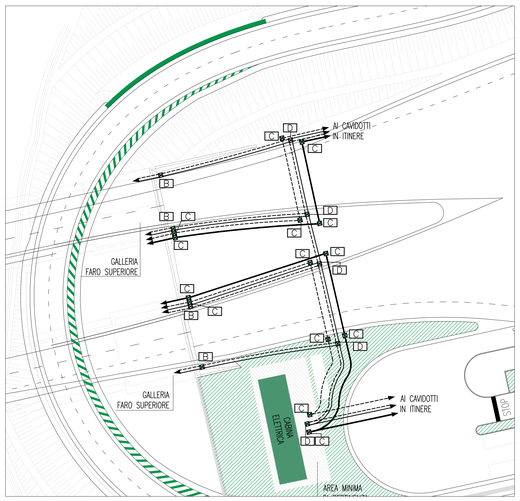

DENOMINAZIONE OPERE INFRASTRUTTURALI

XXYY/WW/ZZ

N	NICCHIA	A,B,C	TIPO NICCHIA
BP	BY–PASS		
PS	PIAZZOLA DI SOSTA	ME	DIREZIONE MESSINA
		RC	DIREZIONE REGGIO CALABRIA
NUMERAZIONE PROGRESSIVA		SA	DIREZIONE SALERNO (EVENTUALE)

LEGENDA SIMBOLI

◥	QUADRO ELETTRICO
■	POZZETTO DI TIRO INTERRATO SOTTO IL MANTO STRADALE CON CHIUSINO IN CLS DIMENSIONI ≈1200X600Xh950 mm
⊠	POZZETTO PREFABBRICATO CON CHIUSINO IN GHISA
	A — DIMENSIONI ≈600x600xh600 mm
	B — DIMENSIONI ≈1200x1200xh1090 mm
	C — DIMENSIONI ≈120X600Xh950 mm
	D — DIMENSIONI ≈1500x1500Xh1500 mm
⊠	VANO DI ISPEZIONE CAVI NEL PROFILO RIDIRETTIVO. DIMENSIONI ≈ 800x600 mm
E	CASSETTA DI DERIVAZIONE IN ACCIAIO INOX. DIMENSIONI ≈240X160X100 mm

INDICATORE CAVIDOTTI

A B – C D E

A – LEGENDA RETI

MT	MEDIA TENSIONE
BT	BASSA TENSIONE
SA	SERVIZI AUSILIARI
VE	VENTILAZIONE
IE	ILLUMINAZIONE ESTERNA
IL	ILLUMINAZIONE TUNNEL
IS	ILLUMINAZIONE DI SICUREZZA
SP	SPECIALI (GENERICO)
R	RISERVA

B – LEGENDA TIPO

TFPE	TUBO FLESSIBILE POLIETILENE
CAIP	CANALE PIENO IN ACCIAIO INOX
CAIF	CANALE FORATO IN ACCIAIO INOX
CAZSP	CANALE PIENO ACCIAIO ZINCATO SENDZMIR
CAZSF	CANALE FORATO ACCIAIO ZINCATO SENDZMIR
TAI	TUBO ACCIAIO INOX

C – LEGENDA POSA

INT	INTERRATO O DIETRO PROFILO REDIRETTIVO
SPS	STAFFATO A PARETE O A SOFFITTO
VIS	A VISTA
CUN	ENTRO CUNICOLO O SOTTO PAVIMENTO TECNICO

D – N° E DIMENSIONI (in mm)

E – LEGENDA SEZIONI / NUMERO SETTI

1	TUBO A SEZIONE CIRCOLARE
2	CANALE/PASSERELLA SENZA COPERCHIO
3	CANALE/PASSERELLA CON COPERCHIO
4	CANALE/PASSERELLA SENZA COPERCHIO CON SETTO SEPARATORE
5	CANALE/PASSERELLA CON COPERCHIO E SETTO SEPARATORE

NOTE GENERALI

KEY–MAP

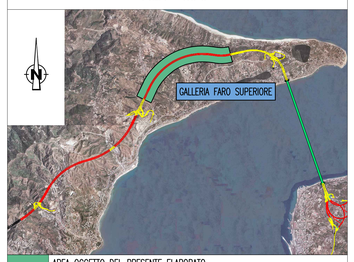

	AREA OGGETTO DEL PRESENTE ELABORATO
	TRATTO STRADALE IN GALLERIA
	TRATTO STRADALE ALL'APERTO
	CABINA ELETTRICA MT/BT

QUADRO D'UNIONE

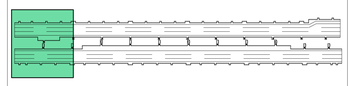

AREA INTERESSATA DAL PRESENTE ELABORATO

ELABORATI DI RIFERIMENTO

CG0700P2D0SSI00GNF30000010	GALLERIA NATURALE – FARO SUPERIORE PLANIMETRIA DI CABINA LATO MESSINA – POSIZIONAMENTO APPARECCHIATURE ED IMPIANTI
CG0700P2D0SSI00GNF30000020	GALLERIA NATURALE – FARO SUPERIORE PLANIMETRIA DI CABINA LATO REGGIO CALABRIA – POSIZIONAMENTO APPARECCHIATURE ED IMPIANTI

NOTE:

- ZONA EVIDENZIATA NEL FOGLIO SUCCESSIVO/PRECEDENTE
- IL PRESENTE ELABORATO E' VALIDO ESCLUSIVAMENTE PER GLI ASPETTI IMPIANTISTICI
- PER I DETTAGLI DEL COLLEGAMENTO CABINA–IMBOCCO VEDI PLANIMETRIA CAVIDOTTI
- CORDA DI TERRA COMUNE IN RAME NUDO SEZ. 95 mmq ANNEGATO DIETRO AL PROFILO REDIRETTIVO
- CORDA DI TERRA COMUNE IN CAVO N0769–K SEZ. 16 mmq POSATO ALL'INTERNO DELLE CANALIZZAZIONI STAFFATE ALLA VOLTA

Stretto di Messina

Concessionaria per la progettazione, realizzazione e gestione del collegamento stabile tra la Sicilia e il Continente
Organismo di Diritto pubblico
(Legge n° 1158 del 17 dicembre 1971, modificata dal D.Lgs. n° 114 del 24 aprile 2003)

EurolinK

PONTE SULLO STRETTO DI MESSINA

PROGETTO DEFINITIVO

EUROLINK S.C.p.A.
IMPREGILO S.p.A. (Mandataria)
SOCIETA' ITALIANA PER CONDOTTE D'ACQUA S.p.A. (Mandante)
COOPERATIVA MURATORI E CEMENTISTI - C.M.C. di Ravenna Soc. Coop. a.r.l. (Mandante)
SACYR S.A.U. (Mandante)
ISHIKAWAJIMA - HARIMA HEAVY INDUSTRIES CO. Ltd. (Mandante)
A.C.I. S.C.P.A. - CONSORZIO STABILE (Mandante)

IL PROGETTISTA	IL CONTRAENTE GENERALE	STRETTO DI MESSINA	STRETTO DI MESSINA
SINA Dott. Ing. I. Barilli Ordine Ingegneri V.C.O. n° 122 Eurolink Dott. Ing. E. Pagani Ordine Ingegneri Milano n° 15408	Project Manager (Ing. P.P. Marcheselli)	Direttore Generale e RUP Validazione (Ing. G. Fiammenghi)	Amministratore Delegato (Dott. P. Ciucci)

COLLEGAMENTI SICILIA

SS1205_F0

INFRASTRUTTURE STRADALI – IMPIANTI TECNOLOGICI
ELEMENTI DI CARATTERE GENERALE
GALLERIA NATURALE – FARO SUPERIORE
PLANIMETRIA CON DISPOSIZIONE DEI CAVIDOTTI
TAVOLA 1 DI 5

CODICE: C G 0 7 0 0 P 1 P D S S I 0 0 G N F 3 0 0 0 0 0 1 F0 — SCALA: 1:1000

REV.	DATA	DESCRIZIONE	REDATTO	VERIFICATO	APPROVATO
F0	20/06/2011	EMISSIONE FINALE	D. RE	G. LUPI	L. BARILLI

NOME DEL FILE: SS1205_F0.dwg