

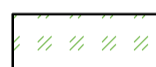








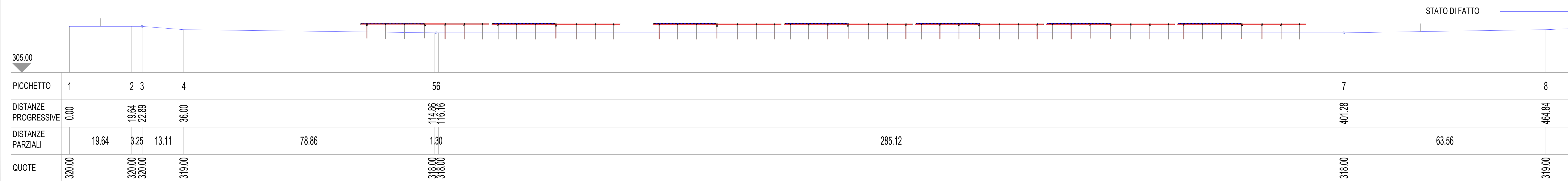


LEGGENDA

OGGETTO DI INTERVENTO

-  STRADA INTERNA  
(Perimetrale all'impianto fotovoltaico)
  -  CANALETTA ANTIEROSIVA
  -  FASCIA DI MITIGAZIONE PERIMETRALE  
(Filari di Ulivi distanziati circa 6 m)
  -  RECINZIONE PERIMETRALE  
(Tubolari in acciaio distanziati 2 m ad interesse)
  -  SMART TRASFORMER STATION
  -  STORAGE (Batterie di accumulo)
  -  INSEGUITORE INTERNO
  -  INSEGUITORE DI BORDO
  -  INSEGUITORE ESTERNO CORNER
  -  CAVIDOTTO
- STATO DI FATTO
-  LINEA E TRALICCI RETE MT

2-2



SEZIONE TECNICA TRASVERSALE DELL' IMPIANTO 2-2 - SCALA 1:500

TITOLO: Sezione dell'impianto		REGIONE: MA	COSITRUTTORE: soltec
PROGETTO: FORESTELLA LAVALLE			
Nome Doc: 2111496_A.12.b.2c.dwg	SCALA: VARIE	APPINTO: At+	ESISTO:
VERSIONE	DATA	PROGETTATO	VERIFICATO
CODICE PROGETTO: 2111496		NUMERO VERSIONE: 1.00	