

COMMITTENTE:



PROGETTAZIONE:



**INGEGNERIA DELLE TECNOLOGIE
S.O. ENERGIA E TRAZIONE ELETTRICA**

PROGETTO DI FATTIBILITA' TECNICA ECONOMICA ARRICCHITO

LINEA POTENZA-FOGGIA - AMMODERNAMENTO

SOTTOPROGETTO: LOTTO 1.2 - ELETTRIFICAZIONE ROCCHETTA-POTENZA

**ADEGUAMENTO ALLE STI SRT/ENE - POSIZIONAMENTO DELLE
APPARECCHIATURE STES PER QUATTRO GALLERIE DI LUNGHEZZA
MAGGIORE A 1.000 M**

Impianti LFM - Elaborati Generali - LF00
Schema generale delle Alimentazioni Elettriche

SCALA:

COMMESSA LOTTO FASE ENTE TIPO DOC. OPERA/DISCIPLINA PROGR. REV.

IABH 00 F 18 DX LF0000 001 A

Rev.	Descrizione	Redatto	Data	Verificato	Data	Approvato	Data	Autorizzato Data
A	Emissione Esecutiva	G. Sferro	Ottobre 2022	L. Surace	Ottobre 2022	A. Amato	Ottobre 2022	G. Guidi Buffarini O.T. Tecnologie Centro Ing. Guido Buffarini Ordin. Ingegneri Provincia di Roma n° 7/512

File: IABH00F18DXLF0000001A.DWG

n. Elab.: X

INDICE				
PAG.	DESCRIZIONE	REVISIONE		
		A	B	C
01	CARTIGLIO	*		
02	INDICE E NOTE GENERALI	*		
03	PIAZZALE EMERGENZA GALLERIA CARDINALE NORD p.k. km 60+545	*		
04	PIAZZALE EMERGENZA GALLERIA CARDINALE SUD p.k. km 62+066	*		
05	PIAZZALE EMERGENZA GALLERIA QUATTROCCHI NORD p.k. km 96+424	*		
06	PIAZZALE EMERGENZA GALLERIA QUATTROCCHI SUD p.k. km 98+251	*		
07	PIAZZALE EMERGENZA GALLERIA APPENNINO NORD p.k. km 100+231	*		
08	PIAZZALE EMERGENZA GALLERIA APPENNINO SUD p.k. km 103+551	*		
09	PIAZZALE EMERGENZA GALLERIA PIETRACOLPA NORD p.k. km 110+854	*		
10	PIAZZALE EMERGENZA GALLERIA PIETRACOLPA SUD p.k. km 112+744	*		

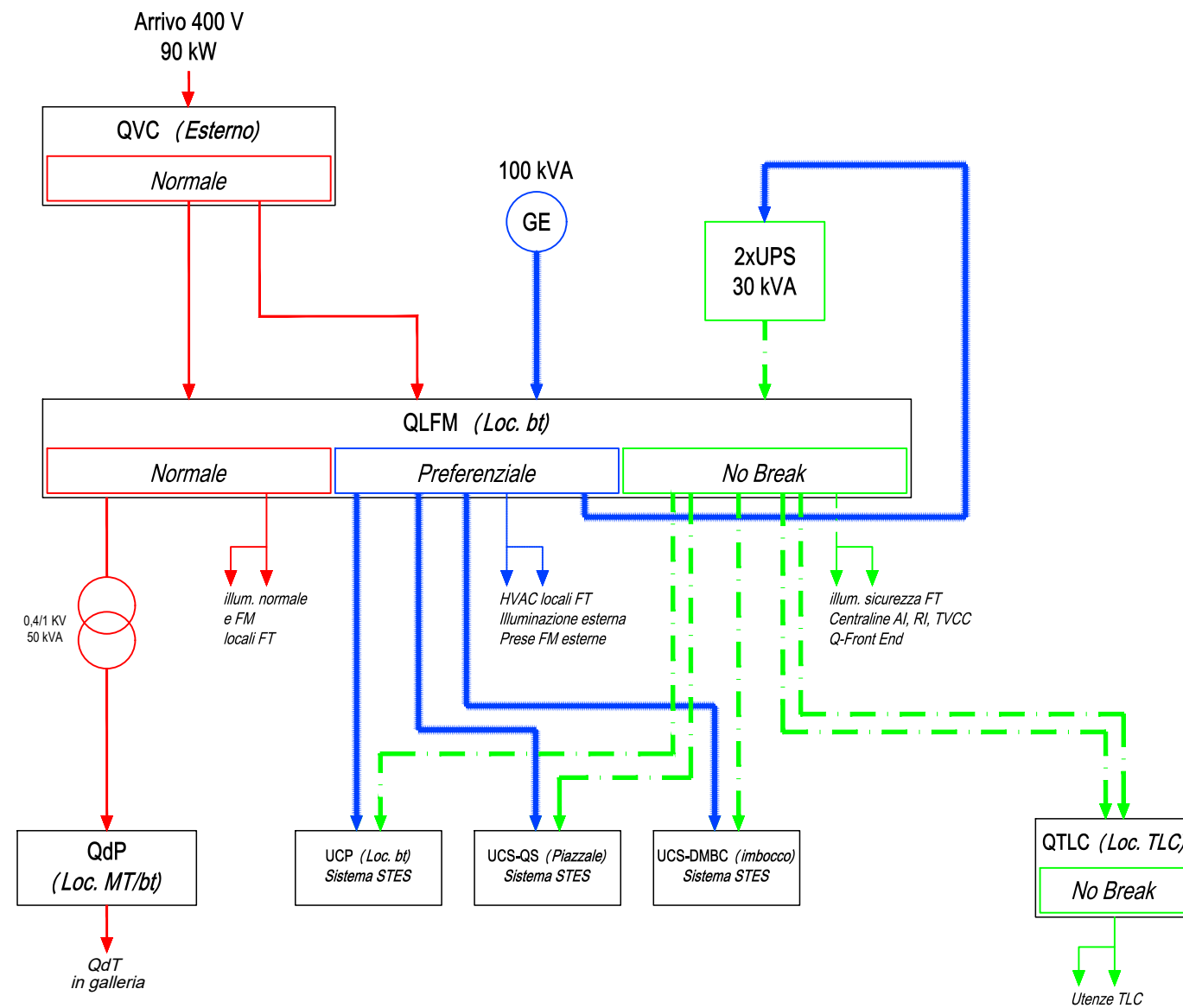
documento con divieto di riprodurlo, di consegnarlo o di renderlo comunque noto a ditte concorrenti o a terzi senza nostra autorizzazione.



ARCHITETTURA SISTEMA DI ALIMENTAZIONE

PIAZZALE EMERGENZA km 60+545

- linea rete normale
- linea preferenziale (da g.e.)
- - - linea no-break (da ups)
- - - - - linea dati

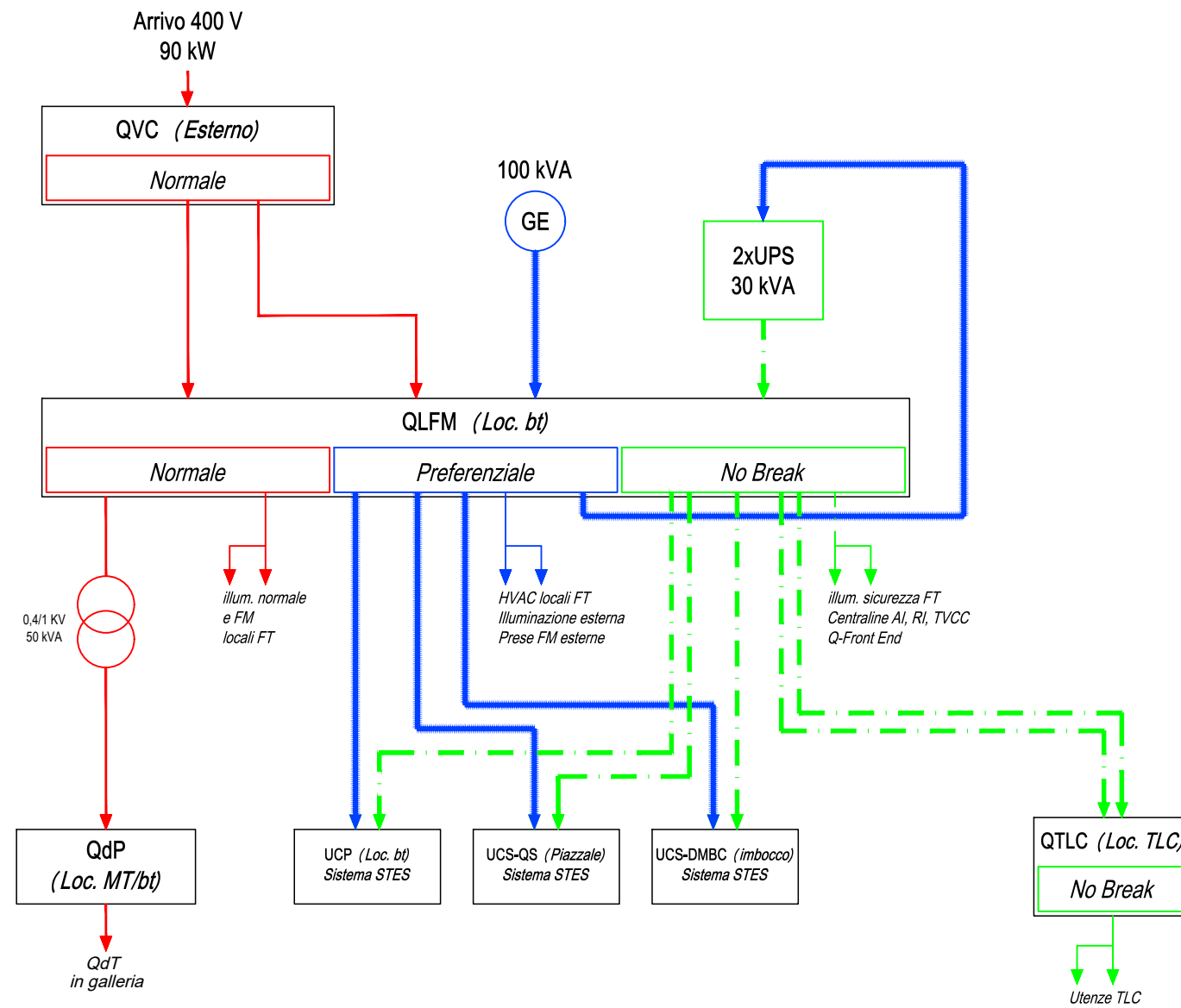


documento con divieto di riprodurlo, di consegnarlo o di renderlo comunque noto a ditte concorrenti o a terzi senza nostra autorizzazione.

ARCHITETTURA SISTEMA DI ALIMENTAZIONE

PIAZZALE EMERGENZA km 62+066

- linea rete normale
- linea preferenziale (da g.e.)
- - - linea no-break (da ups)
- - - - - linea dati



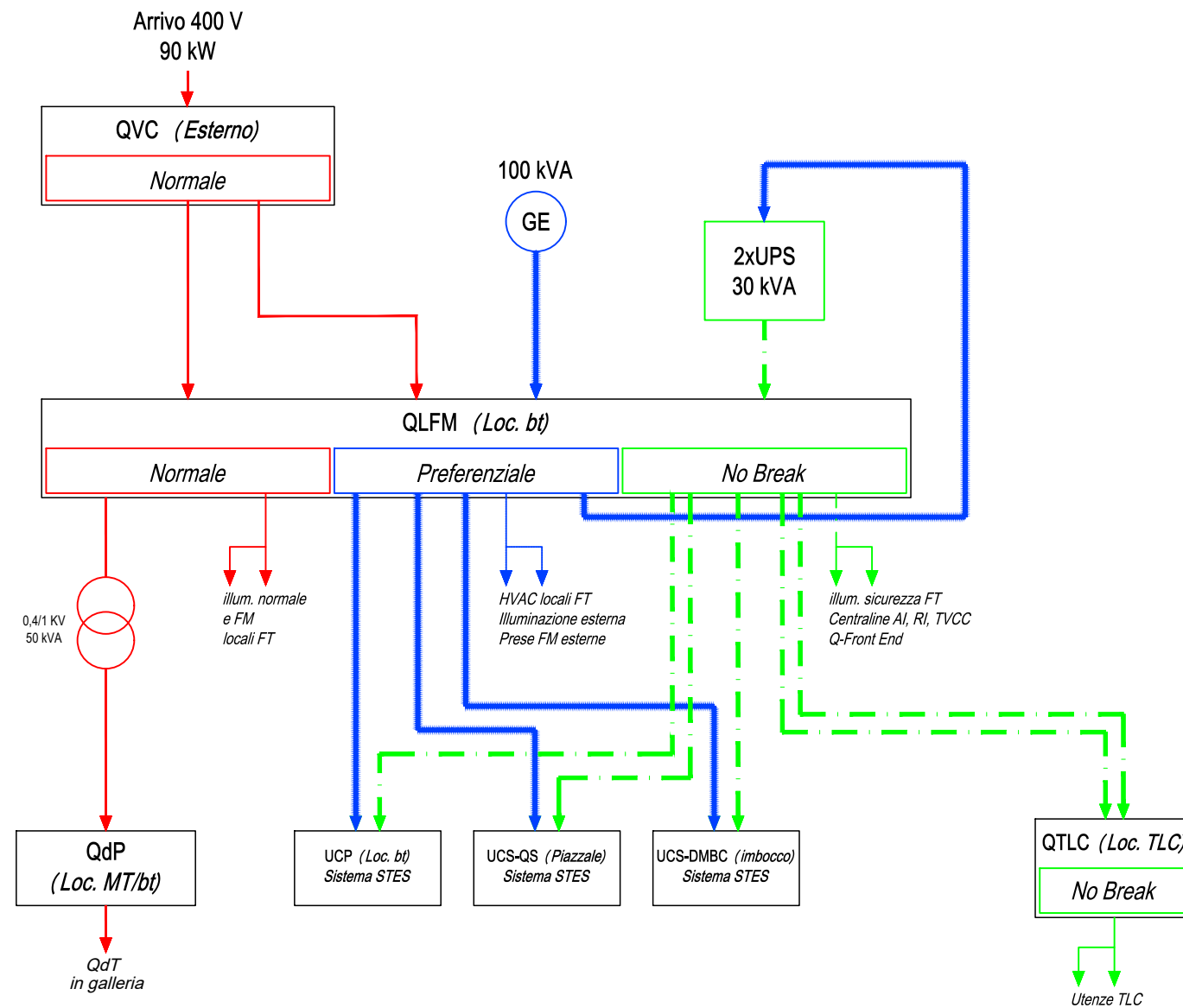
documento con divieto di riprodurlo, di consegnarlo o di renderlo comunque noto a ditte concorrenti o a terzi senza nostra autorizzazione.



ARCHITETTURA SISTEMA DI ALIMENTAZIONE

PIAZZALE EMERGENZA km 96+424

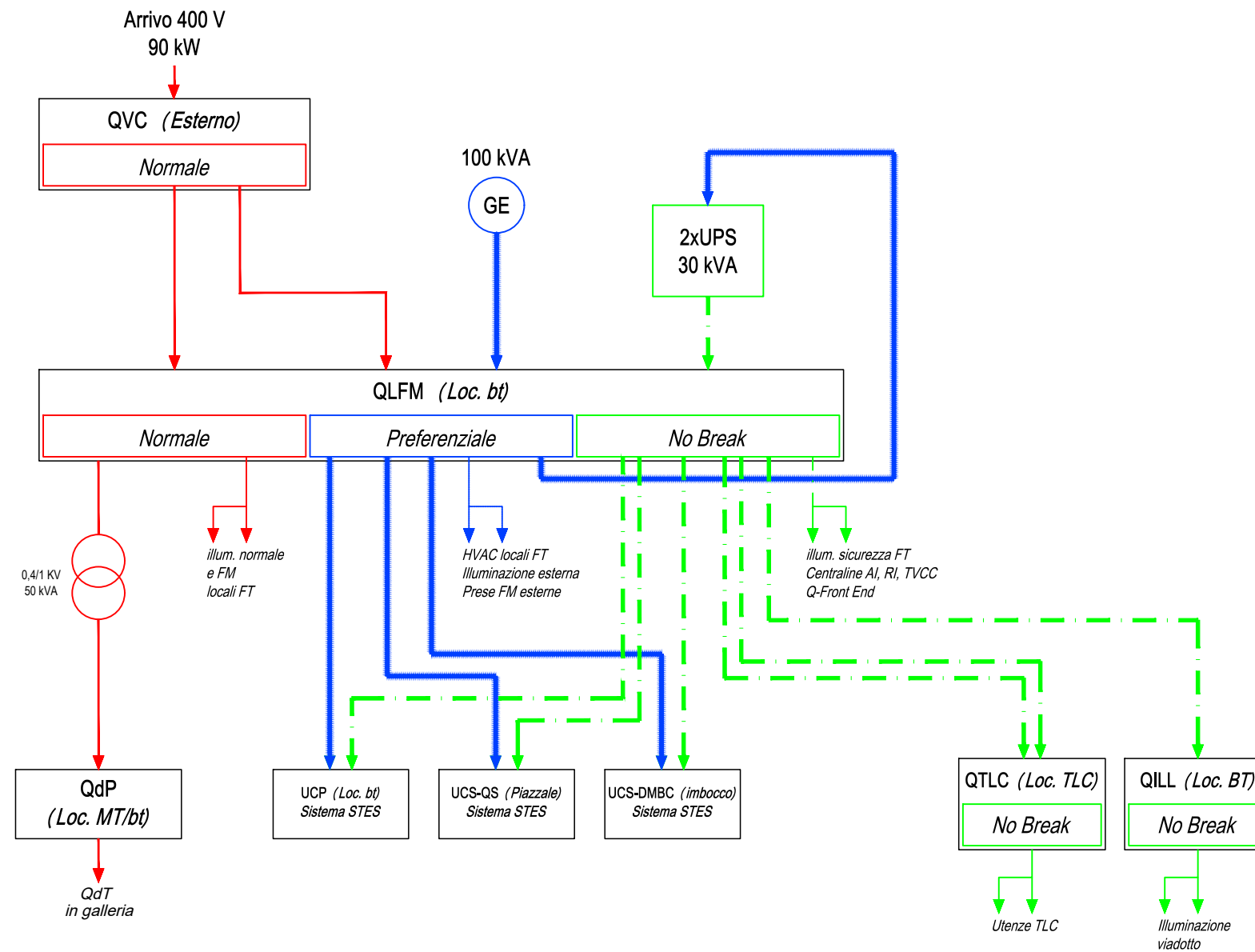
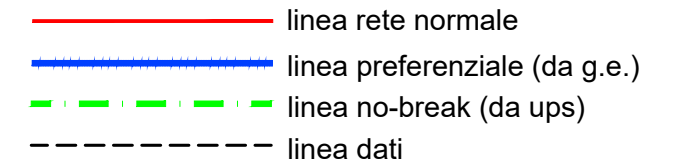
- linea rete normale
- linea preferenziale (da g.e.)
- - - linea no-break (da ups)
- - - - linea dati



documento con divieto di riprodurlo, di consegnarlo o di renderlo comunque noto a ditte concorrenti o a terzi senza nostra autorizzazione.

ARCHITETTURA SISTEMA DI ALIMENTAZIONE

PIAZZALE EMERGENZA km 98+251



documento con divieto di riprodurlo, di consegnarlo o di renderlo comunque noto a ditte concorrenti o a terzi senza nostra autorizzazione.



IMPIANTI LFM

ARCHITETTURE DI ALIMENTAZIONE ELETTRICHE

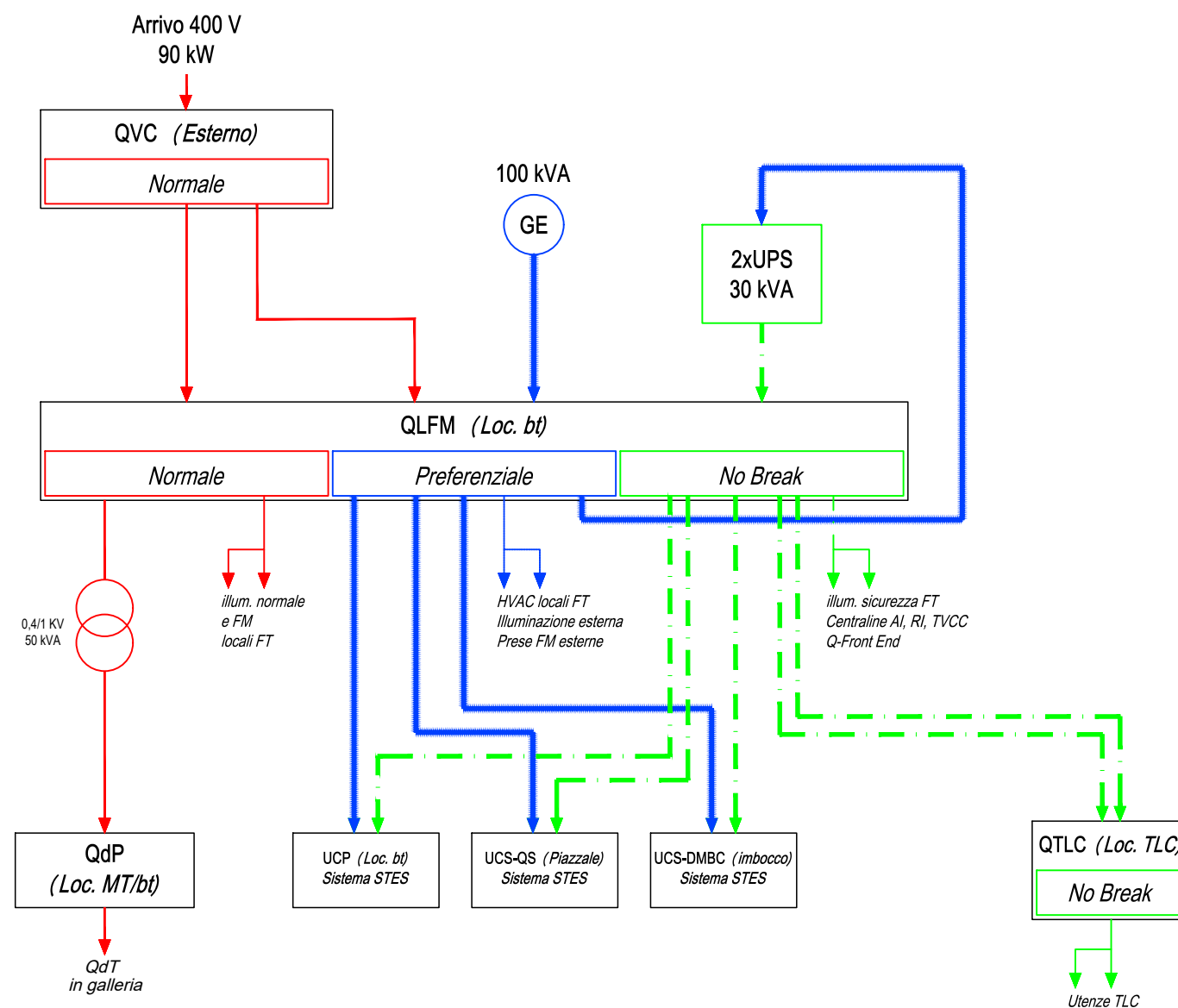
COMMESSA LOTTOFASE ENTE DOC. OPERA/DISCIPLINA Progr. REV. FOGLIO

IABH 00 F 18 DX LF0000 001 A 006 DI 010

ARCHITETTURA SISTEMA DI ALIMENTAZIONE

PIAZZALE EMERGENZA km 100+231

- linea rete normale
- linea preferenziale (da g.e.)
- - - linea no-break (da ups)
- - - linea dati



documento con divieto di riprodurlo, di consegnarlo o di renderlo comunque noto a ditte concorrenti o a terzi senza nostra autorizzazione.



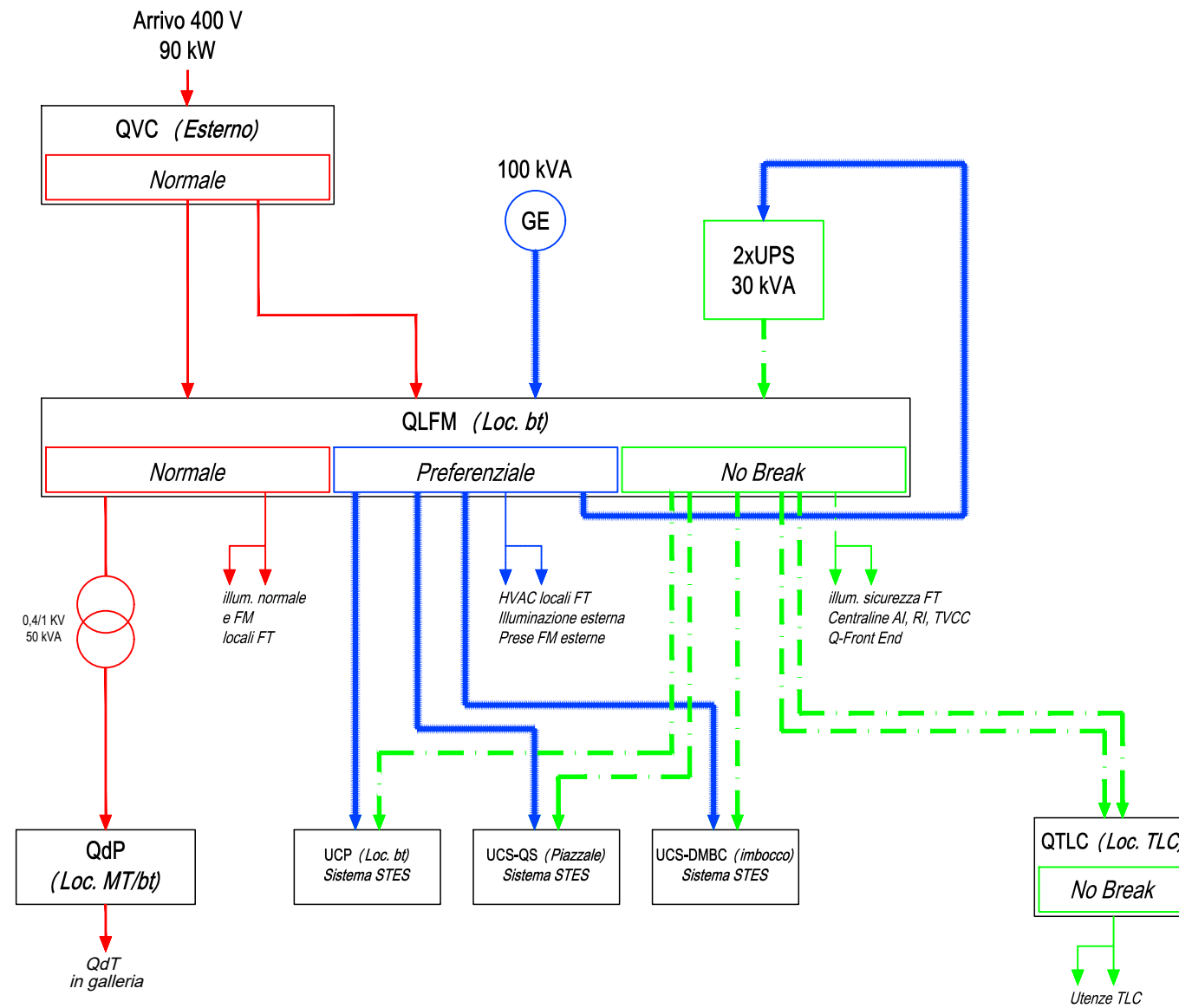
IMPIANTI LFM
 ARCHITETTURE DI ALIMENTAZIONE ELETTRICHE

COMMESSA LOTTOFASE ENTE DOC. OPERA/DISCIPLINA Progr. REV. FOGLIO
 IABH 00 F 18 DX LF0000 001 A 006 DI 010

ARCHITETTURA SISTEMA DI ALIMENTAZIONE

PIAZZALE EMERGENZA km 103+551

- linea rete normale
- linea preferenziale (da g.e.)
- - - linea no-break (da ups)
- - - - - linea dati



documento con divieto di riproduzione, di consegnarlo o di renderlo comunque noto a ditte concorrenti o a terzi senza nostra autorizzazione.



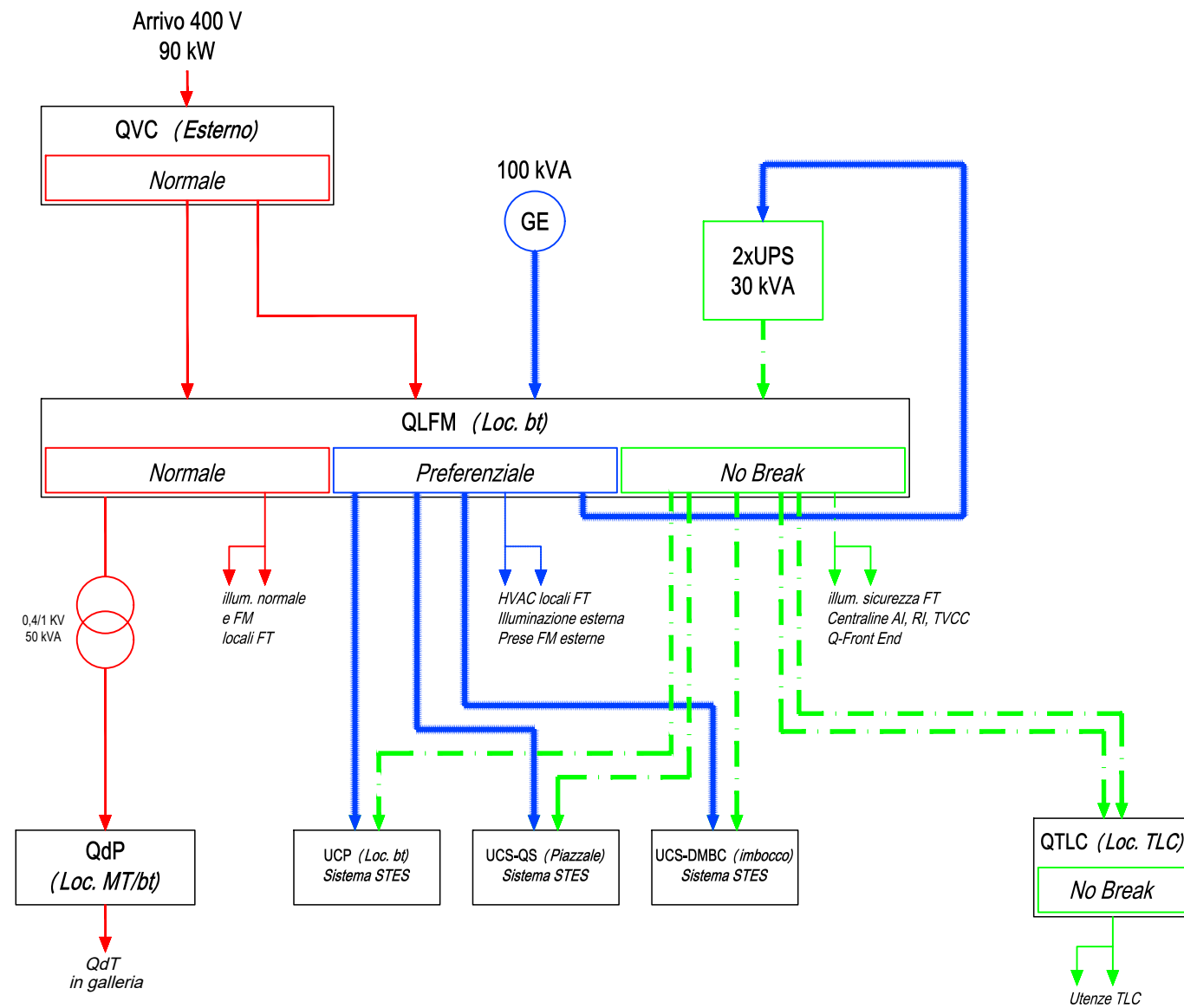
IMPIANTI LFM
 ARCHITETTURE DI ALIMENTAZIONE ELETTRICHE

COMMESSA LOTTOFASE ENTE DOC. OPERA/DISCIPLINA Progr. REV. FOGLIO
 IABH 00 F 18 DX LF0000 001 A 008 DI 010

ARCHITETTURA SISTEMA DI ALIMENTAZIONE

PIAZZALE EMERGENZA km 110+854

- linea rete normale
- linea preferenziale (da g.e.)
- - - linea no-break (da ups)
- - - - - linea dati

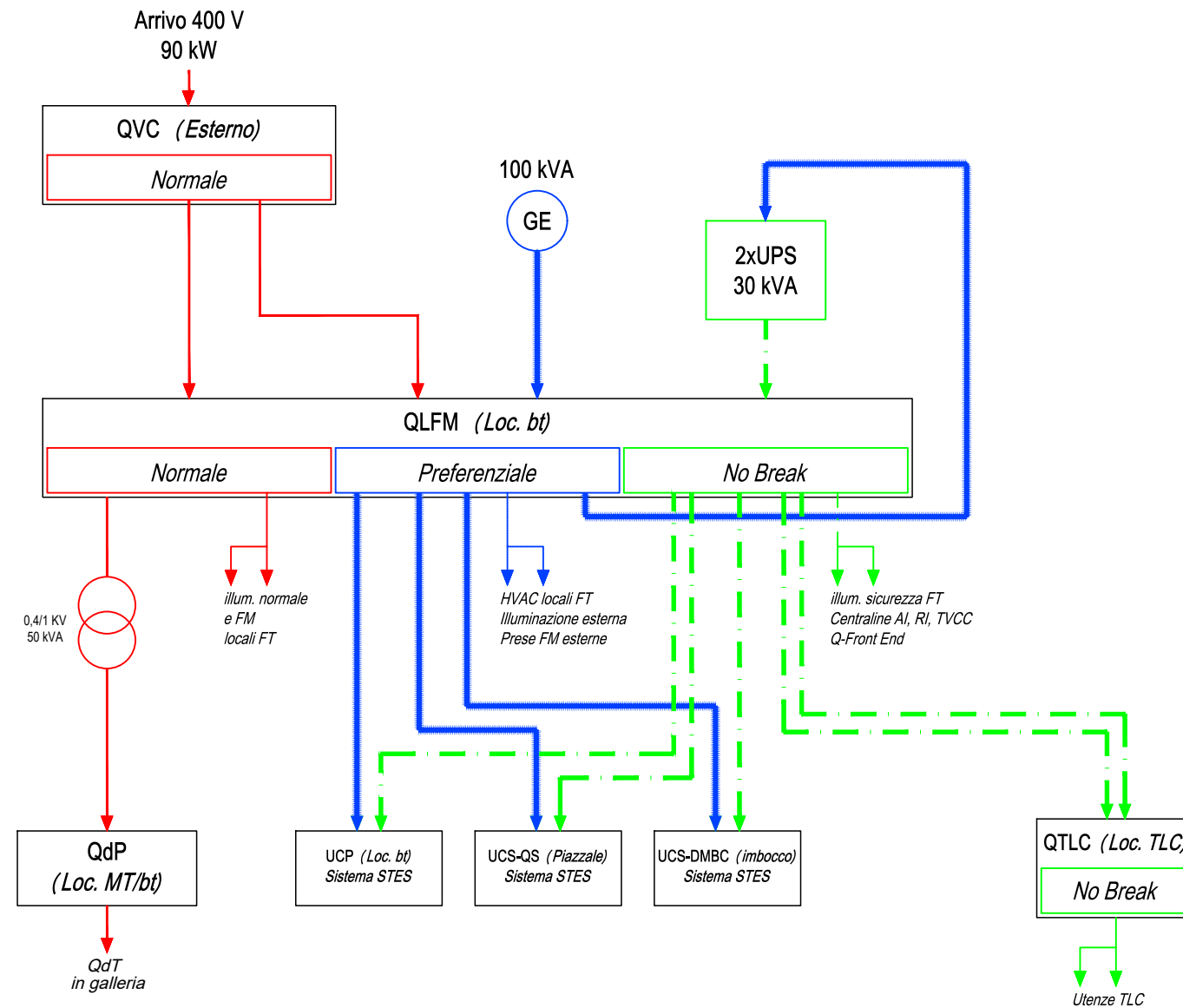


documento con divieto di riprodurlo, di consegnarlo o di renderlo comunque noto a ditte concorrenti o a terzi senza nostra autorizzazione.

ARCHITETTURA SISTEMA DI ALIMENTAZIONE

PIAZZALE EMERGENZA km 112+744

- linea rete normale
- linea preferenziale (da g.e.)
- - - linea no-break (da ups)
- - - linea dati



documento con divieto di riprodurlo, di consegnarlo o di renderlo comunque noto a ditte concorrenti o a terzi senza nostra autorizzazione.