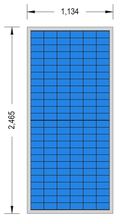

MODULO FOTOVOLTAICO
Jinko Solar 625 W

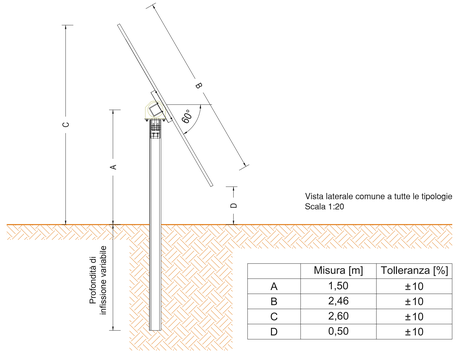

Vista laterale comune a tutte le tipologie
Scala 1:20

	Misura [m]	Tolleranza [%]
A	1,50	±10
B	2,46	±10
C	2,60	±10
D	0,50	±10

N.B. Le quote altimetriche indicate nel presente elaborato sono da intendersi quali quote medie sul piano campagna, al netto di variazioni puntuali dovute all'orografia del terreno pari a +/- il 10%.

Vista dall'alto Trackers da 48 moduli
Scala 1:50

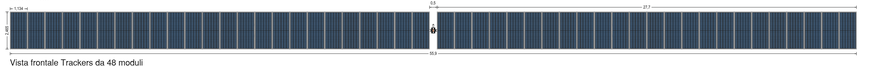

Vista frontale Trackers da 48 moduli
Scala 1:50

Vista dall'alto Trackers da 24 moduli
Scala 1:50

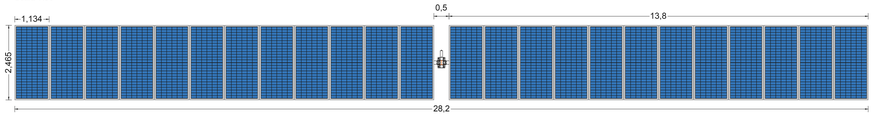

Vista frontale Trackers da 24 moduli
Scala 1:50

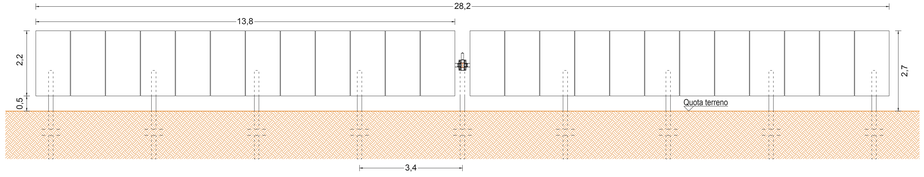

Vista dall'alto Trackers da 72 moduli
Scala 1:50



Vista frontale Trackers da 72 moduli
Scala 1:50

CARATTERISTICHE DEI MATERIALI

ACCIAIO
Acciaio strutturale - Resistenza allo snervamento in accordo con i calcoli strutturali.

SUPPORTI SFERICI
Bronzo/Acciaio inossidabile.

DISTANZIATORI
Compatibili con le condizioni ambientali del sito.

VITI, DADI E RONDELLE
Compatibili con le condizioni ambientali del sito.

ZINCATURA
Tutte le parti in acciaio verranno zincate compatibilmente con le condizioni ambientali del sito per avere una vita utile di progetto di 25 anni.

REGIONE SARDEGNA
Città Metropolitana di Cagliari
Comune di Uta

IMPIANTO FOTOVOLTAICO "UTA"

PROGETTO DI UN IMPIANTO FOTOVOLTAICO DI POTENZA PARI A 9,963 MWp INTEGRATO DA UN SISTEMA DI ACCUMULO (73 MW COMPLESSIVI IN IMMISSIONE) DENOMINATO "PV UTA" E RELATIVE OPERE DI CONNESSIONE ALLA RETE DI DISTRIBUZIONE DA REALIZZARE NEL COMUNE DI UTA (CITTA' METROPOLITANA DI CAGLIARI)

COMMITTENTE:
CVA S.r.l.
Via Stazione, 31
11024 Châtillon (AO)

PROGETTISTA:
Ing. Giuseppe Pipitone
Via Libero Grassi, 8
91011 Alcamo (TP)

OGGETTO DELL'ELABORATO:

(G) - Elaborati grafici

2 - Parco fotovoltaico

3 - Opere civili

2 - Piante, sezioni e particolari strutture ad inseguimento monoassiale (Tracker)

REV.	DATA	DESCRIZIONE REV.	REDATTO	VERIFICATO
0	12/2023	PRIMA EMISSIONE	GP	GP

CODICE ELABORATO	SCALA	FOGLIO	FORMATO
PD-G.2.3.2-RENO808PDGprc082R0	VARIE	1 + 1	A3x6

ISO A3x6