SCALA LATO BINARIO DISPARI – Q.TA PIAZZALE – scala 1:50

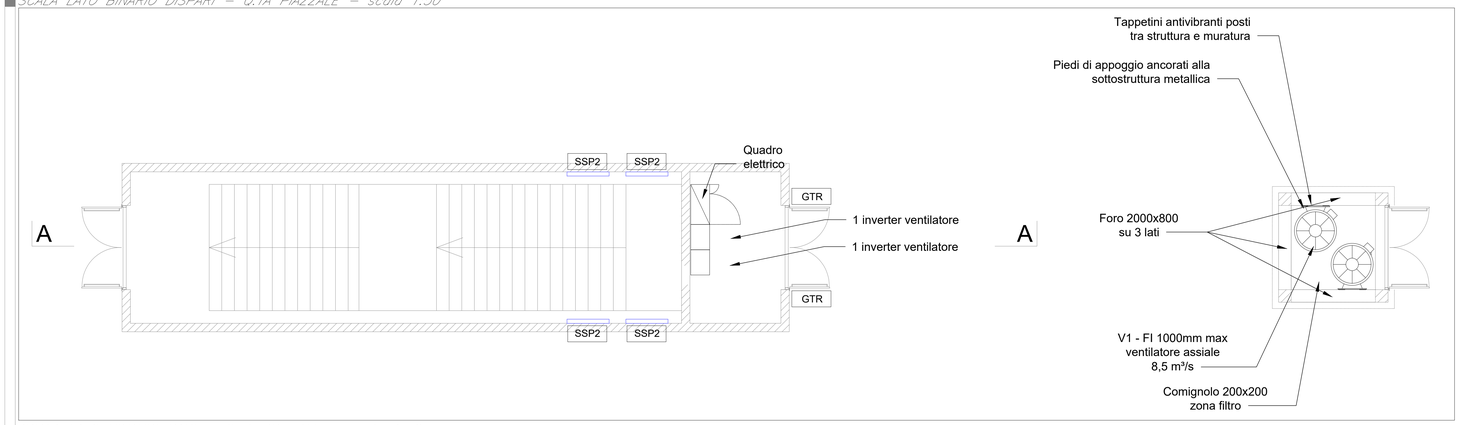

SCALA LATO BINARIO PARI – Q.TA PIAZZALE – scala 1:50

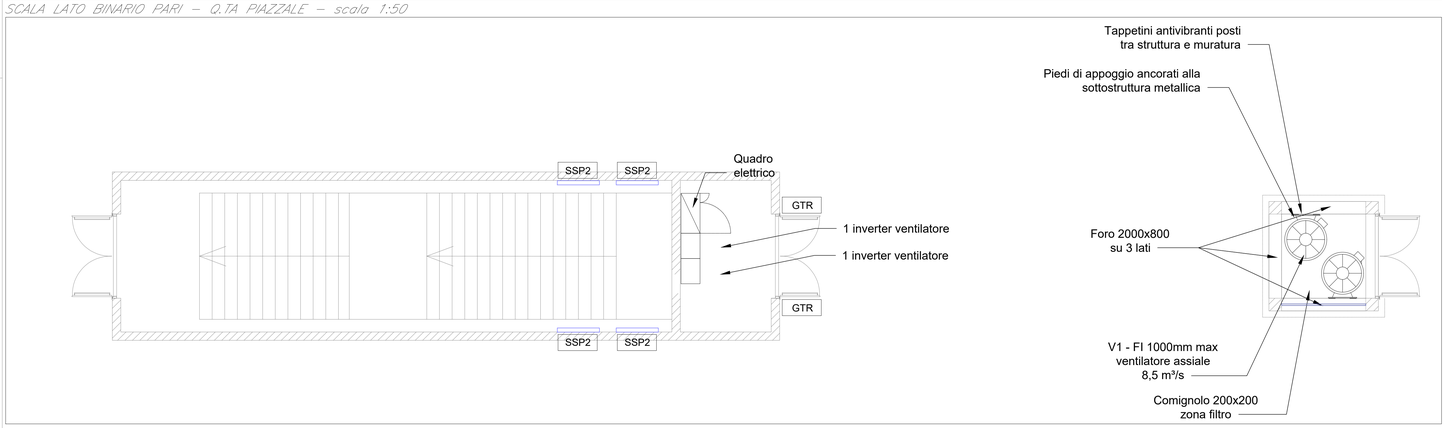

SCALA LATO BINARIO PARI E DISPARI – Q.TA BANCHINA – scala 1:100

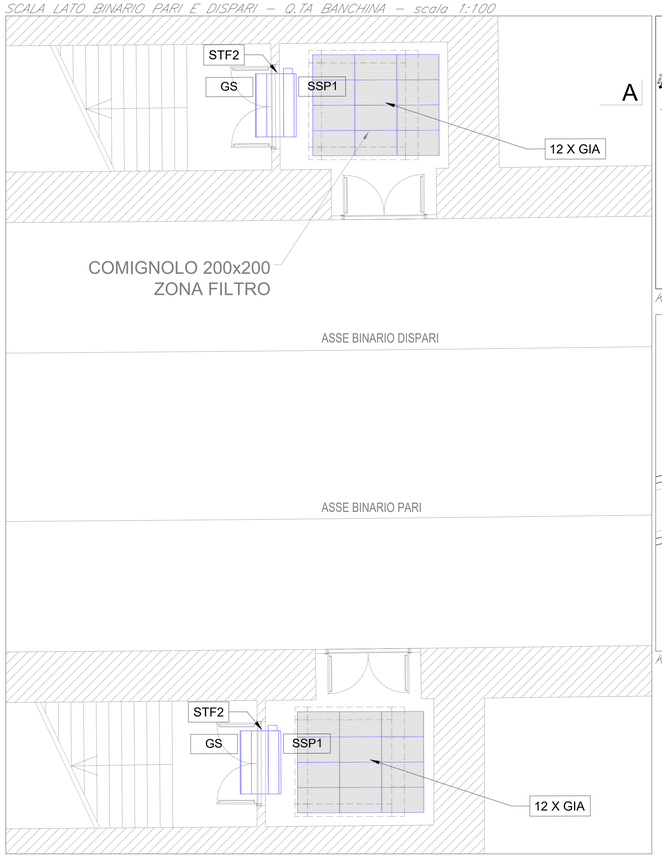

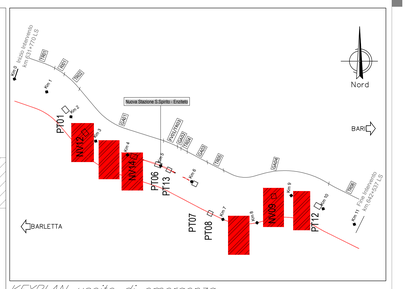

KEYPLAN uscite di emergenza

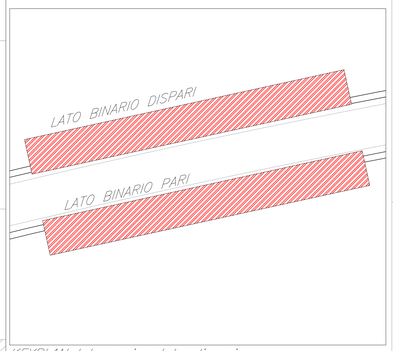

KEYPLAN lato pari e lato dispari

SEZIONE A – A SU SCALA LATO BINARIO DISPARI – scala 1:50

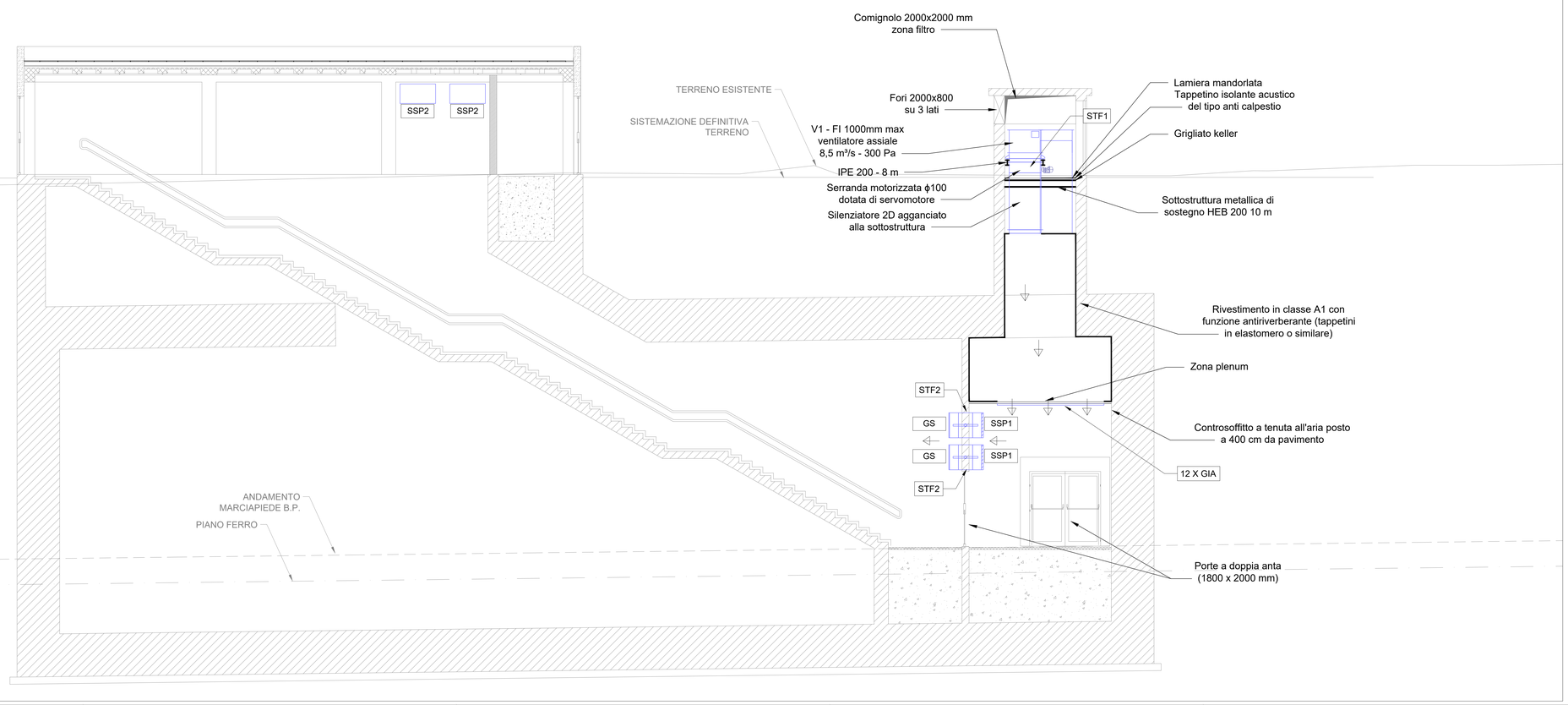

LEGENDA	
Elemento	Descrizione
GTR	Griglie di transito 500 x 400 mm
GS	Rete elettrosaldata in acciaio zincato 1500 x 700 mm A.Netta passaggio ≥ 0.77 m². Passo 10x10 mm
GIA	Griglia di immissione aria 1000 x 600 mm
SSP1	Serranda di sovrapressione 1500 x 700 mm A.Netta passaggio ≥ 0.77 m²
SSP2	Serranda di sovrapressione 1000 x 500 mm A.Netta passaggio ≥ 0.37 m²
STF1	Serranda tagliafuoco motorizzata circolare ϕ 1000 mm A.Netta passaggio ≥ 0.57 m²
STF2	Serranda tagliafuoco motorizzata 1500 x 700 mm A.Netta passaggio ≥ 0.77 m²

NOTE

Il presente elaborato vale solo per i componenti degli impianti meccanici di competenza di impianti industriali, per tutti gli altri elementi fare riferimento agli altri elaborati delle relative specialistiche (Opere Civili, Idraulica, ecc.)

COMMITTENTE:

RFI RETE FERROVIARIA ITALIANA
GRUPPO FERROVIE DELLO STATO ITALIANE

PROGETTAZIONE:

ITALFERR GRUPPO FERROVIE DELLO STATO ITALIANE

INFRASTRUTTURE FERROVIARIE STRATEGICHE DEFINITE DALLA LEGGE OBIETTIVO N. 443/01

S.O. IMPIANTI INDUSTRIALI E TECNOLOGICI

PROGETTO DEFINITIVO

NODO DI BARI

BARI NORD - VARIANTE SANTO SPIRITO PALESE

IMPIANTO CONTROLLO FUMI
LAYOUT IMPIANTISTICO USCITA DI EMERGENZA DI GALLERIA
(NV08–NV09–NV10–NV12–NV13–NV14)

SCALA: VARIE

COMMESSA	LOTTO	FASE	ENTE	TIPO DOC.	OPERA/DISCIPLINA	PROGR.	REV.
IADR	00	D	17	PX	AI0007	001	A

Rev.	Descrizione	Redatto	Data	Verificato	Data	Approvato	Data	Autorizzato Data
A	Emissione esecutiva	F.Bianchi	Novembre 2023	G.Rizzo	Novembre 2023	G.Dimaggio	Novembre 2023	S.Maiuri Novembre 2023

File: IADR00D17PXAI0007001A.DWG