SCENARIO ATTUALE

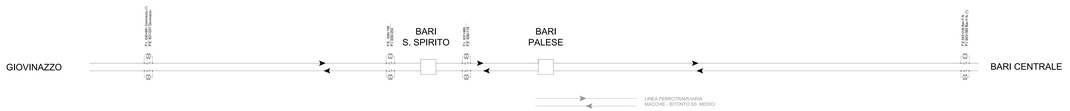

MACROFASE 1 (Costruttiva)

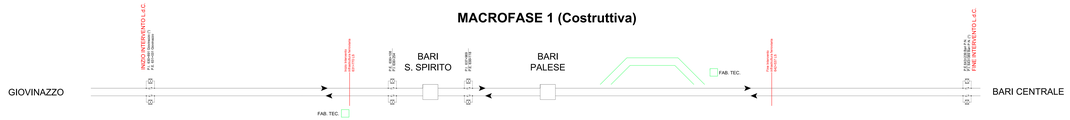

FASE TE PROVVISORIA DEMOLIZIONI

FASE TE PROVVISORIA COSTRUZIONI - MACROFASE 2

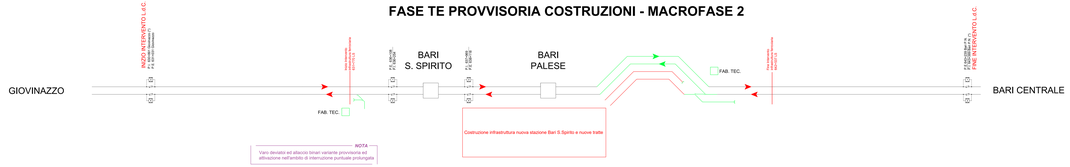

FASE TE FINALE DEMOLIZIONI

FASE TE FINALE COSTRUZIONI - MACROFASE 4.1

FASE TE FINALE CON EVIDENZA DELLE ZONE ELETTRICHE

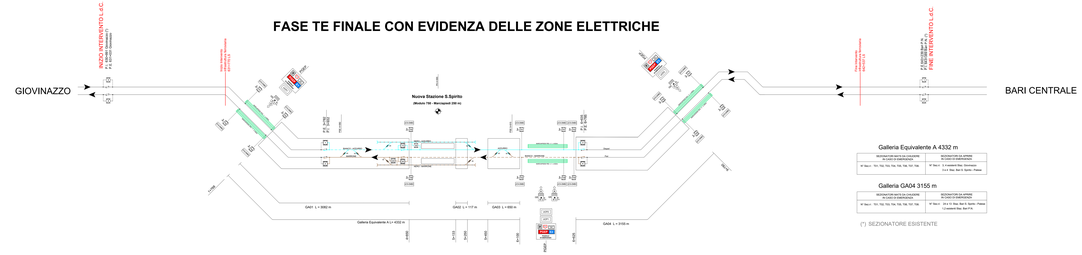

Galleria Equivalente A 4332 m

SEZIONATORI DA ESCLUDERE IN CASO DI EMERGENZA	SEZIONATORI DA APRIRE IN CASO DI EMERGENZA
N° Sez.= 701, 702, 703, 704, 705, 706, 707, 708	N° Sez.= 2 in C.Linea Bari, Giovinazzo 2 in C.Ma. Bari S. Spirito - Palese 12 sezioni Elec. Bari Pc

Galleria GA04 3155 m

SEZIONATORI DA ESCLUDERE IN CASO DI EMERGENZA	SEZIONATORI DA APRIRE IN CASO DI EMERGENZA
N° Sez.= 701, 702, 703, 704, 705, 706, 707, 708	N° Sez.= 24 in C.Ma. Bari S. Spirito - Palese 12 sezioni Elec. Bari Pc

(*) SEZIONATORE ESISTENTE

Tensione di alimentazione 3 Kv cc
Binario di corsa: Catenaria sezione 540 mmq funi e fili regolati
Binario secondari: Catenaria sezione 270 mmq fune regolata e filo regolato

LEGENDA

	Sezionatori per la chiusura tra tratte linea di contatto, sezionatori per la chiusura tra binari, sezionatori per la chiusura tra tratte	LCPx	Unità di Comando e Controllo Principale per Elettr.
	Sezionatore unipolare di linea normalmente chiuso	LCLSNC	Unità di Comando e Controllo Secondaria per SNMG e GOC
	Sezionatore unipolare di linea normalmente aperto	LCLSNA	Unità di Comando e Controllo Secondaria per IMS
	Sezionatori binari ed aerosezioni in nicchia	LCSx/y	Unità di Comando e Controllo Secondaria per LSS
	Sezionatori ampiamento	M	Funzione (notebook) di bilocazione delle nicchie dei SNMG
	Sezionatore a comando locale	CSE	Chiave elettromeccanica per Pulsiere in galleria
	Isolatore di sezione	DMG	Dispositivo Monitoraggio Bypass di Comunicaz.
	Sezionamento a spazio d'arco	QCC	Quadro Controllo Contrappesi LaCtenaria
	Rilevatore di tensione	FA	Fabbricato Tecnologico di linea/cc
	Interruttore sottopagato		Tensione squadra di sezione
	Fabbricato Viaggiatori		SEZIONATORE: sezionatore per uso esclusivo DIREZIONE ESERCIZIO in caso di emergenza
F.F.P.	Fire Fighting Point		SEZIONATORE: sezionatore per la messa a terra della linea di contatto, RB, in condizione aperta
	Alimentazione aerea		
	Alimentazione in cavo		

LEGENDA

SIMBOLO	DESCRIZIONE
	FFP Marciapiede esterno punto antincendio

STAZIONE

Legenda Colori

Esistente	
Costruito in fase attuata	
Demolito	
Costruito in fase precedente	
Provvisorio	

COMMITTENTE

RFI RETE FERROVIARIA ITALIANA
GRUPPO FERROVIE DELLO STATO ITALIANE

PROGETTAZIONE

ITALFERR
GRUPPO FERROVIE DELLO STATO ITALIANE

INFRASTRUTTURE FERROVIARIE STRATEGICHE DEFINITE DALLA LEGGE OBIETTIVO N. 443/01 e s.m.i

S.O.ENERGIA E TRAZIONE ELETTRICA

PROGETTO DEFINITIVO

NODO DI BARI

BARI NORD - VARIANTE SANTO SPIRITO PALESE

IMPIANTI TE (LINEA DI CONTATTO)

SCHEMA DI ALIMENTAZIONE TE E STES DI FASE E FINALE

SCALA: -/-

COMMESSA	LOTTO	FASE	ENTE	TIPO DOC.	OPERA/DISCIPLINA	PROGR.	REV.
IA0R	00	D	18	DX	LC0000	001	A

Rev.	Descrizione	Redatto	Data	Verificato	Data	Approvato	Data	Autorizzato Data
A	Emissione Esecutiva	G. Cascone A. Cascone M. Ciancio M. Ciancio	09/2010	G. Cascone A. Cascone M. Ciancio M. Ciancio	09/2010	G. Cascone A. Cascone M. Ciancio M. Ciancio	09/2010	IL DIRETTORE DI PROGETTO Ing. Giuseppe Cascone Ordine degli Ingegneri della Prov. di Bari n. 4264

File: IA0R00D18DXLC0000001A.dwg