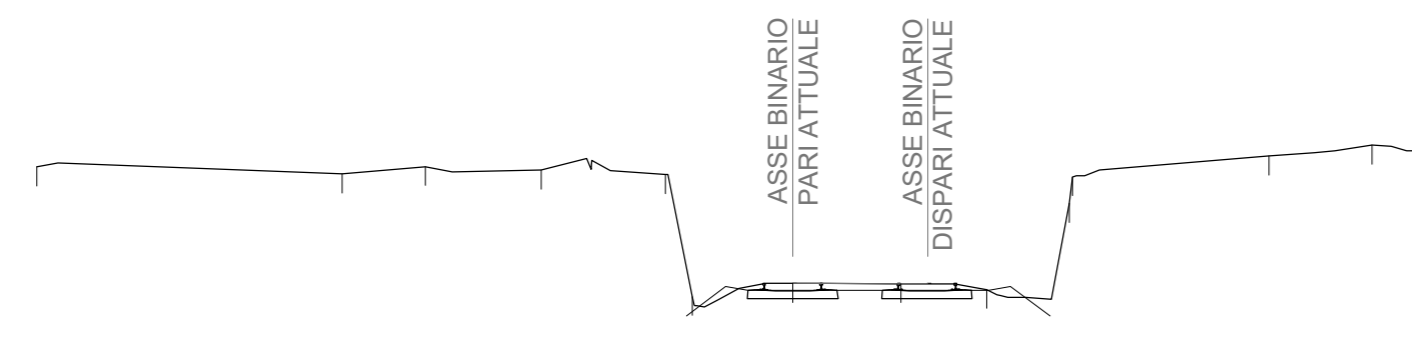


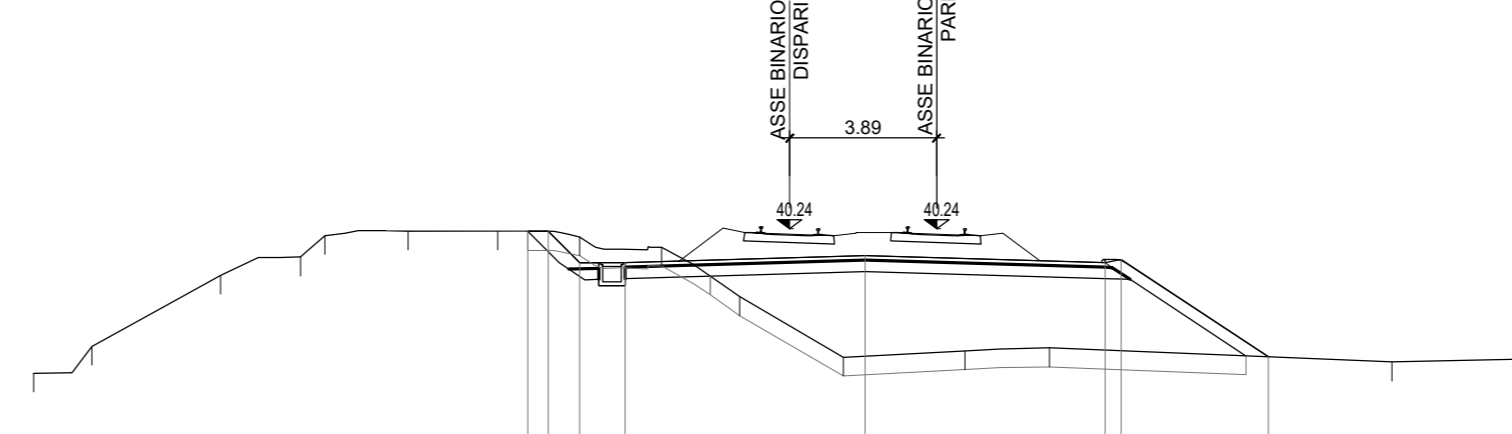
SEZIONE 1
PROGRESSIVA 0.00



PROGRESSIVE TERRENO	0.00	1.00	2.00	3.00	4.00	5.00	6.00	7.00	8.00	9.00	10.00	11.00	12.00	13.00	14.00	15.00	16.00	17.00	18.00	19.00	20.00	
PARZIALI TERRENO		8.00																				
QUOTE TERRENO	0.00	8.00	16.00	24.00	32.00	40.00	48.00	56.00	64.00	72.00	80.00	88.00	96.00	104.00	112.00	120.00	128.00	136.00	144.00	152.00	160.00	
PROGRESSIVE PROGETTO																						
PARZIALI PROGETTO																						
QUOTE PROGETTO																						

R1 RILEVATO 23.36
S0 SCAVO DEFINITIVO 3.25
S1 SCAVO TR 4.81
S2 SUPERCOMPIATATO 13.68
S3 SCOTICO RILEVATO 14.18
S4 SUB RILASATI 12.72
V TERRENO VEGETALE 6.72

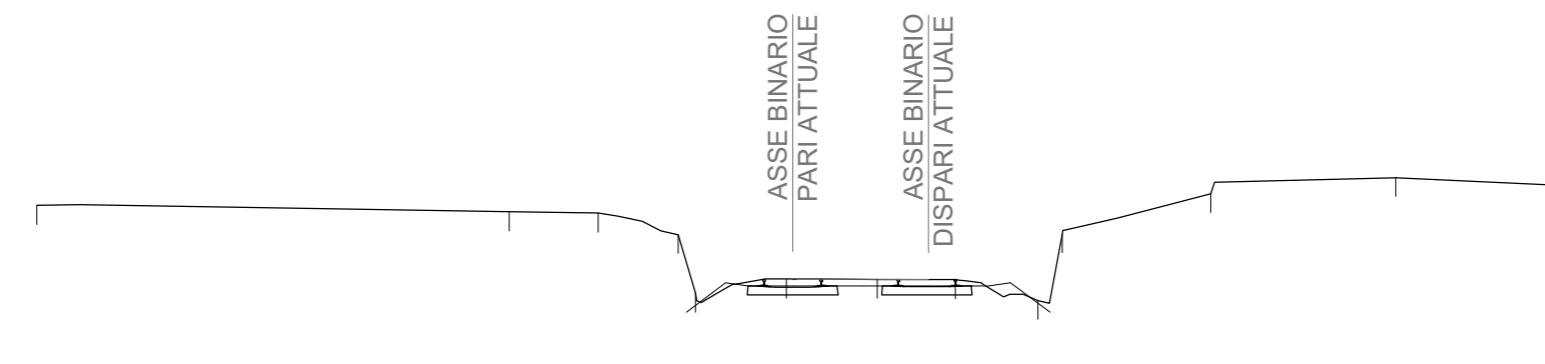
SEZIONE 5
PROGRESSIVA 200.00



PROGRESSIVE TERRENO	200.00	201.00	202.00	203.00	204.00	205.00	206.00	207.00	208.00	209.00	210.00	211.00	212.00	213.00	214.00	215.00	216.00	217.00	218.00	219.00	220.00	
PARZIALI TERRENO		1.54	1.46	1.40	1.34	1.28	1.22	1.16	1.10	1.04	0.98	0.92	0.86	0.80	0.74	0.68	0.62	0.56	0.50	0.44	0.38	
QUOTE TERRENO	200.00	201.54	203.00	204.46	205.92	207.38	208.84	210.30	211.76	213.22	214.68	216.14	217.60	219.06	220.52	221.98	223.44	224.90	226.36	227.82	229.28	
PROGRESSIVE PROGETTO																						
PARZIALI PROGETTO																						
QUOTE PROGETTO																						

R1 RILEVATO 38.75
S0 SUPERCOMPIATATO 12.89
S1 SCOTICO RILEVATO 12.17
S2 SUB RILASATI 12.70
V TERRENO VEGETALE 5.05

SEZIONE 2
PROGRESSIVA 50.00

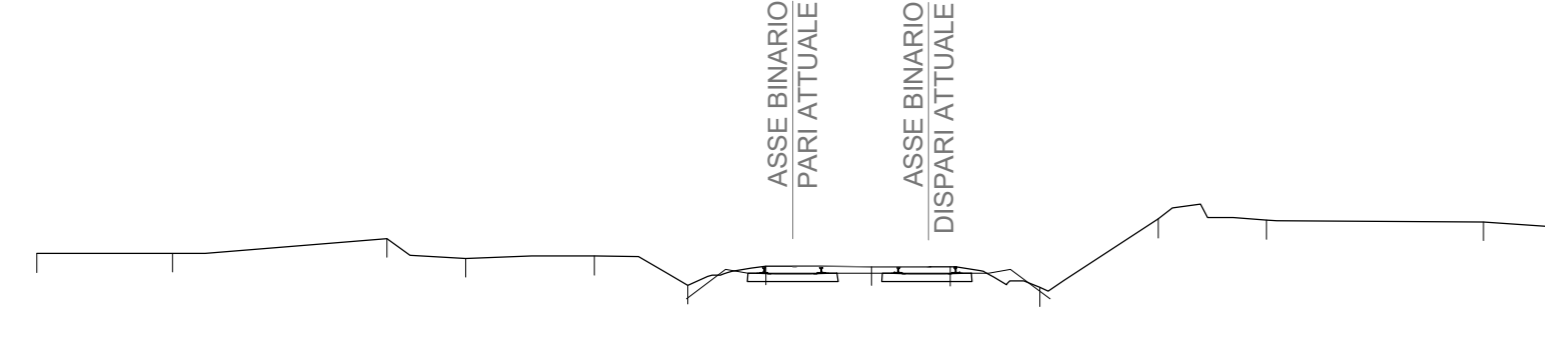


PROGRESSIVE TERRENO	50.00	51.00	52.00	53.00	54.00	55.00	56.00	57.00	58.00	59.00	60.00	61.00	62.00	63.00	64.00	65.00	66.00	67.00	68.00	69.00	70.00	
PARZIALI TERRENO		12.51																				
QUOTE TERRENO	50.00	62.51	75.02	87.53	100.04	112.55	125.06	137.57	150.08	162.59	175.10	187.61	200.12	212.63	225.14	237.65	250.16	262.67	275.18	287.69	300.20	
PROGRESSIVE PROGETTO																						
PARZIALI PROGETTO																						
QUOTE PROGETTO																						

PROGRESSIVE TERRENO	250.00	251.00	252.00	253.00	254.00	255.00	256.00	257.00	258.00	259.00	260.00	261.00	262.00	263.00	264.00	265.00	266.00	267.00	268.00	269.00	270.00	
PARZIALI TERRENO		2.12	1.74	1.36	0.98	0.60	0.22	0.18	0.14	0.10	0.06	0.02	0.02	0.02	0.02	0.02	0.02	0.02	0.02	0.02	0.02	
QUOTE TERRENO	250.00	252.12	253.86	255.60	257.34	259.08	260.82	262.56	264.30	266.04	267.78	269.52	271.26	273.00	274.74	276.48	278.22	279.96	281.70	283.44	285.18	
PROGRESSIVE PROGETTO																						
PARZIALI PROGETTO																						
QUOTE PROGETTO																						

R1 RILEVATO 38.26
S0 SUPERCOMPIATATO 20.56
S1 SCOTICO RILEVATO 20.43
S2 SUB RILASATI 15.70
V TERRENO VEGETALE 9.01

SEZIONE 3
PROGRESSIVA 100.00

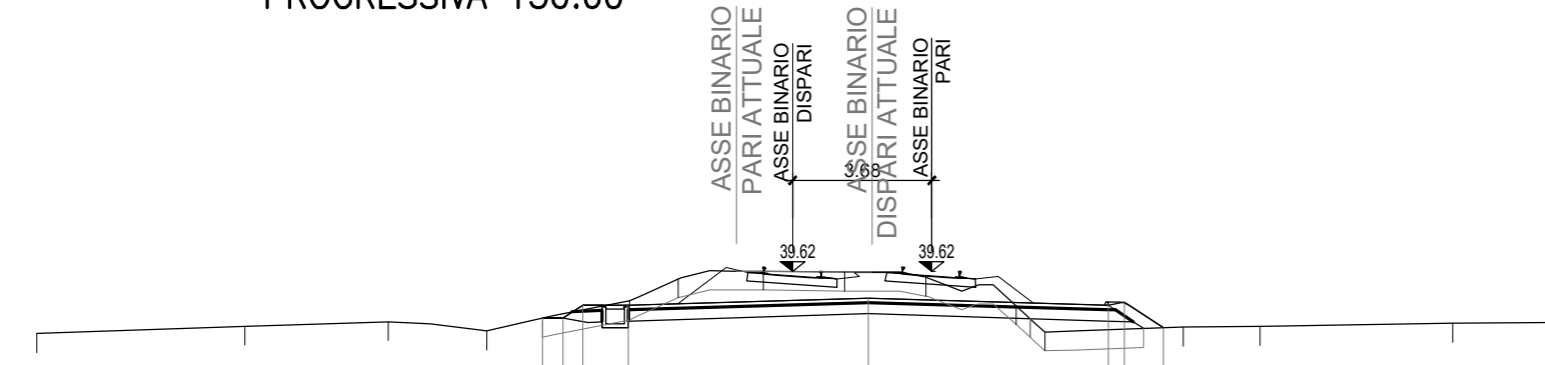


PROGRESSIVE TERRENO	100.00	101.00	102.00	103.00	104.00	105.00	106.00	107.00	108.00	109.00	110.00	111.00	112.00	113.00	114.00	115.00	116.00	117.00	118.00	119.00	120.00	
PARZIALI TERRENO		5.80	5.60	5.41	5.24	5.07	4.91	4.74	4.58	4.41	4.25	4.09	3.93	3.77	3.61	3.45	3.29	3.13	2.97	2.81	2.65	
QUOTE TERRENO	100.00	105.80	111.40	117.01	122.62	128.23	133.84	139.45	145.06	150.67	156.28	161.89	167.50	173.11	178.72	184.33	189.94	195.55	201.16	206.77	212.38	
PROGRESSIVE PROGETTO																						
PARZIALI PROGETTO																						
QUOTE PROGETTO																						

PROGRESSIVE TERRENO	300.00	301.00	302.00	303.00	304.00	305.00	306.00	307.00	308.00	309.00	310.00	311.00	312.00	313.00	314.00	315.00	316.00	317.00	318.00	319.00	320.00	
PARZIALI TERRENO		4.16	3.99	3.82	3.65	3.48	3.31	3.14	2.97	2.80	2.63	2.46	2.29	2.12	1.95	1.78	1.61	1.44	1.27	1.10	0.93	
QUOTE TERRENO	300.00	304.16	308.15	312.14	316.13	320.12	324.11	328.10	332.09	336.08	340.07	344.06	348.05	352.04	356.03	360.02	364.01	368.00	371.99	375.98	379.97	383.96
PROGRESSIVE PROGETTO																						
PARZIALI PROGETTO																						
QUOTE PROGETTO																						

R1 RILEVATO 20.56
S0 SUPERCOMPIATATO 11.34
S1 SCOTICO RILEVATO 15.85
S2 SUB RILASATI 15.70
V TERRENO VEGETALE 3.50

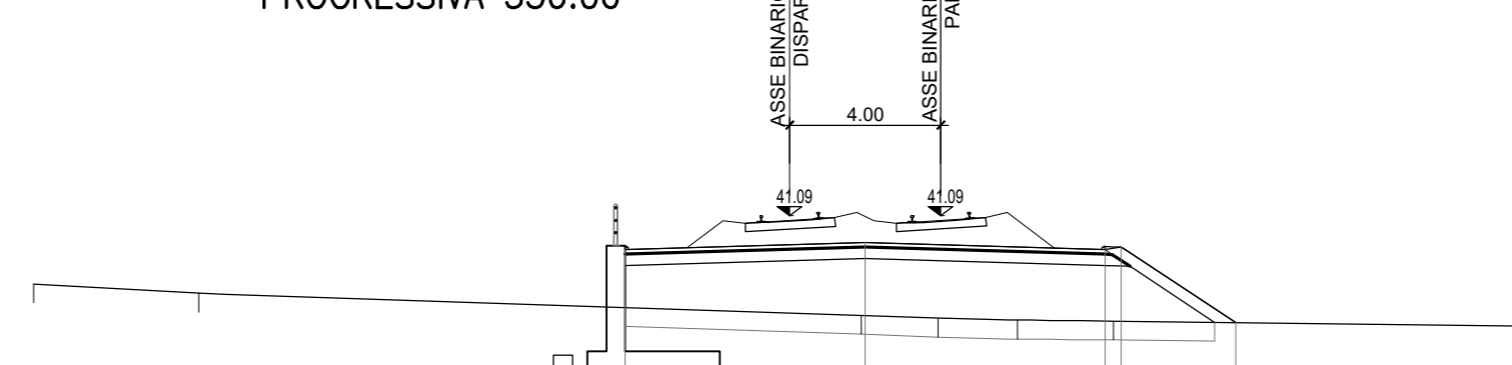
SEZIONE 4
PROGRESSIVA 150.00



PROGRESSIVE TERRENO	150.00	151.00	152.00	153.00	154.00	155.00	156.00	157.00	158.00	159.00	160.00	161.00	162.00	163.00	164.00	165.00	166.00	167.00	168.00	169.00	170.00	
PARZIALI TERRENO		5.51	5.30	5.10	4.91	4.71	4.52	4.33	4.14	3.95	3.76	3.57	3.38	3.19	3.00	2.81	2.62	2.43	2.24	2.05	1.86	
QUOTE TERRENO	150.00	155.51	161.02	166.53	172.04	177.55	183.06	188.57	194.08	199.59	205.10	210.61	216.12	221.63	227.14	232.65	238.16	243.67	249.18	254.69	260.20	
PROGRESSIVE PROGETTO																						
PARZIALI PROGETTO																						
QUOTE PROGETTO																						

R1 RILEVATO 9.72
S0 SCAVO DEFINITIVO 11.34
S1 SCOTICO TR 12.89
S2 SUPERCOMPIATATO 13.68
S3 SCOTICO RILEVATO 3.80
S4 SUB RILASATI 15.70
V TERRENO VEGETALE 3.55

SEZIONE 8
PROGRESSIVA 350.00



PROGRESSIVE TERRENO	350.00	351.00	352.00	353.00	354.00	355.00	356.00	357.00	358.00	359.00	360.00	361.00	362.00	363.00	364.00	365.00	366.00	367.00	368.00	369.00	370.00	
PARZIALI TERRENO		4.38	4.20	4.02	3.84	3.66	3.48	3.30	3.12	2.94	2.76	2.58	2.40	2.22	2.04	1.86	1.68	1.50	1.32	1.14	0.96	
QUOTE TERRENO	350.00	354.38	358.58	362.80	367.02	371.24	375.46	379.68	383.90	388.12	392.34	396.56	400.78	405.00	409.22	413.44	417.66	421.88	426.10	430.32	434.54	
PROGRESSIVE PROGETTO																						
PARZIALI PROGETTO																						
QUOTE PROGETTO																						

R1 RILEVATO 20.56
S0 SUPERCOMPIATATO 11.34
S1 SCOTICO RILEVATO 15.85
S2 SUB RILASATI 15.70
V TERRENO VEGETALE 3.50

COMMITTENTE:
RFI
RETE FERROVIARIA ITALIANA
GRUPPO FERROVIE DELLO STATO ITALIANE

PROGETTAZIONE:
ITALFER
INFRASTRUTTURE FERROVIARIE

INFRASTRUTTURE FERROVIARIE STRATEGICHE DEFINITE
DALLA LEGGE OBIETTIVO N. 443/01 e s.m.i.

S.O. Corpo Stradale
PROGETTO DEFINITIVO
NODO DI BARI
BARI NORD - VARIANTE SANTO SPIRITO PALESE
INFRASTRUTTURE
ELABORATI GENERALI
Sezioni trasversali deviata provvisoria FNB Tav. 1/2

SCALA:
1:200

COMMESSA LOTTO FASE ENTE TIPO DOC. OPERA/DISCIPLINA Progr. REV.
IADR 00 D 29 W9 1F0000 032 A

Rev.	Descrizione	Redatto	Data	Verificato	Data	Approvato	Data	Autorizzato	Data
A	Emissione PD per AI	[Signature]	03/11/23	[Signature]	03/11/23	[Signature]	03/11/23	[Signature]	03/11/23