PORTA PER ESTRAZIONE ROTATIVA
con servoburrlaccio WEG, interbloccata con il sezionatore della cella Gruppo Filtro rotativo.
Griglia di aerazione per ventilazione locale, alimentatori a ricambio aria nel locale, dimensioni di ostio e geniale, filtro rigenerabile, grigio antilupo a rete anti-insetto. Il materiale delle grigie deve essere di tipo anisopretico e disaliovoide dell'interno. Dimensioni di ogni griglia 0,8x1,5 m, sezione utile minima netta 1,0 m^2 per griglia

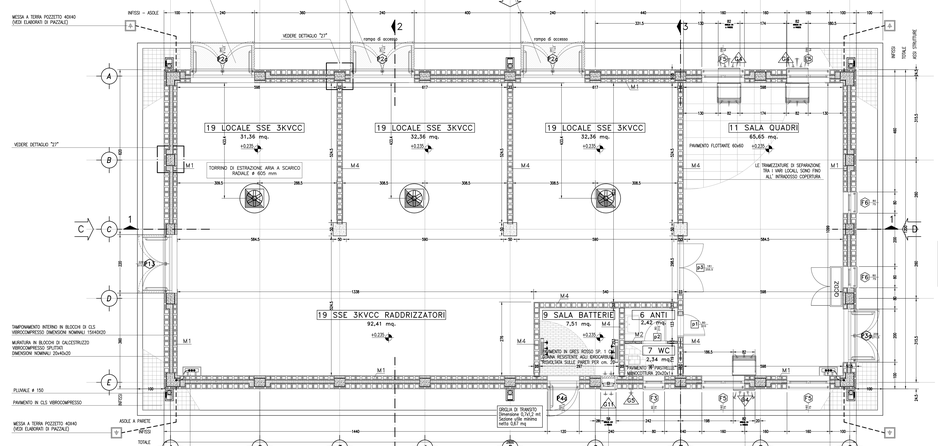
19 LOCALE SSE 3KVCC
31,36 mq.
19 LOCALE SSE 3KVCC
32,36 mq.
19 LOCALE SSE 3KVCC
32,36 mq.
11 SALA QUADRI
65,65 mq.
19 SSE 3KVCC RADDRIZZATORI
92,41 mq.
9 SALA BATTERIE
7,51 mq.
6 ANTI
2,42 mq.
7 WC
2,34 mq.
MESSA A TERRA POZZETTO 40X40 (VEDI ELABORATI DI PIAZZALE)
VEDERE DETTAGLIO "J1"
rampa di accesso
TORRINO DI ESTRAZIONE ARIA A SCARICO RADIALE Ø 600 mm
LE TRAVATURE DI SEPARAZIONE TRA I VARI LOCALI, SONO FINO ALL' INTRADOSSO COPERTURA
TAMPONAMENTO INTERNO IN BLOCCHI DI CLS VIBROCOMPRESSO DIMENSIONI NOMINALI 15X40X20
MURATURA IN BLOCCHI DI CALCESTRUZZO VIBROCOMPRESSO SPLITRATI DIMENSIONI NOMINALI 25x40x20
PLUVIALE Ø 150
PAVIMENTO IN CLS VIBROCOMPRESSO
AGULE A PARETE
TOTALE
ASSI STRUTTURE
NOTA : DA VERIFICARE CON CONSORZIO SATURNO (EVENTUALE PRESENZA COLLETTORE DI TERRA PROVENIENTE DALLA SCUOLA SOLARIE)
Non va collegato alla maglia di terra del fabbricato. Valido come predisposizione per effettuare misure di terra o per un eventuale messa a terra dell'armature del fabbricato.
LE FORMATRIE REALIZZATE PER IL POSIZIONAMENTO DEI VENTILATORI DI ESTRAZIONE DOVRANNO AVERE LE SEGUENTI MISURE: 5800X800 xxx
QUOTA DA ESTRADOSSO PAVIMENTO A FILO INFERIORE ASOLA: 2700 mm minimo.
LE AGULE PER AERAZIONE DEI LOCALI PREVISTE SULLE PARETI ESTERNE, DOVRANNO ESSERE DOTATE DI ALETTE A GOCCIOLA, GRIGLIA ANTITOPO E RETE ANTI-INSETTO
LE AGULE PER AERAZIONE E IL CONDIZIONAMENTO DEI LOCALI PREVISTE SULLE PARETI ESTERNE, DOVRANNO ESSERE DOTATE DI ALETTE A GOCCIOLA, GRIGLIA ANTITOPO E RETE ANTI-INSETTO
GRIGLIA DI TRANSITO Dimensione 0,7x1,2 m(Sezione utile netta 0,07 mq.
PIANTA ARCHITETTONICA

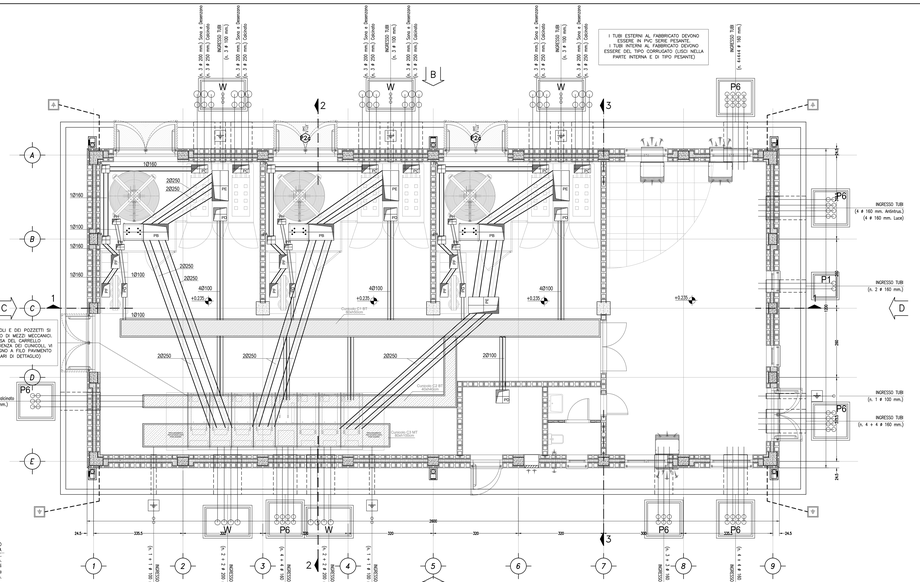
I TUBI ESTERNI AL FABBRICATO DEVONO ESSERE IN PVC SERIE PESANTE, I TUBI INTERNI AL FABBRICATO DEVONO ESSERE IN PVC SERIE PESANTE (SOLO LA PARTE INTERNA E DI TIPO PESANTE)
INGRESSO TUBI (n. 2 x 160 mm. Linea Telecomunicazioni)
INGRESSO TUBI (n. 2 x 160 mm. Linea Telecomunicazioni)
INGRESSO TUBI (n. 2 x 160 mm. Linea Telecomunicazioni)
INGRESSO TUBI (n. 2 x 160 mm. Linea Telecomunicazioni)
INGRESSO TUBI (n. 4 x 160 mm. Gerarchia)
INGRESSO TUBI (n. 4 x 160 mm. Gerarchia)
LE COPERTURE DEI CUNICOLI E DEI POZZETTI SI SOLLEVANO SENZA L'AUSILIO DI MEZZI MECCANICI, SOTTO LE VIE DI CORSA DEL CARRELLO ELEVATORE, PRECEDENTEMENTE ALLA POSA, VI SONO PROPILATI DI SOSTEGNO A FILO PAVIMENTO FINITO (VEDI PARTICOLARI DI DETTAGLIO)
INGRESSO TUBI – Calcinaia (n. 3 x 3 x 160 mm.)
INGRESSO TUBI (n. 2 x 160 mm. Antenna)
(4 x 160 mm. Lace)
INGRESSO TUBI (n. 1 x 100 mm.)
INGRESSO TUBI (n. 4 x 4 x 160 mm.)
PIANTA POLIFORE

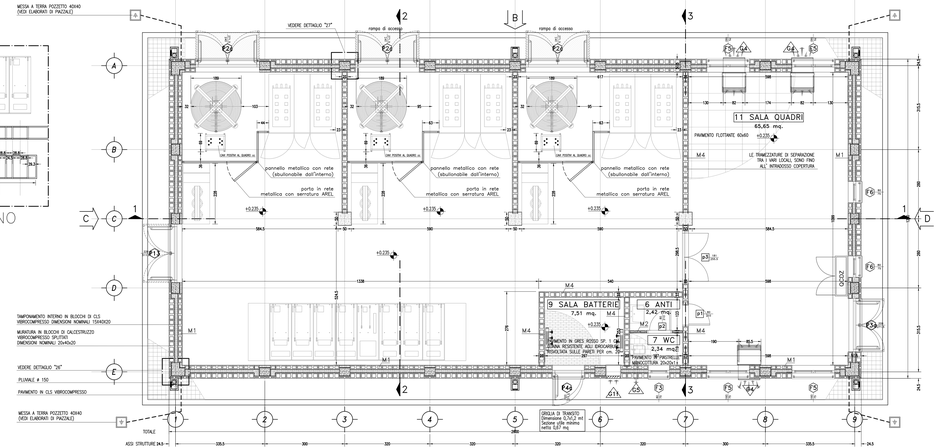
11 SALA QUADRI
65,65 mq.
9 SALA BATTERIE
7,51 mq.
6 ANTI
2,42 mq.
7 WC
2,34 mq.
pannello metallico con rete (sbullonabile dall'interno)
porta in rete metallico con serratura AREI.
VEDERE DETTAGLIO "2H"
PIANTA ATTREZZATURE

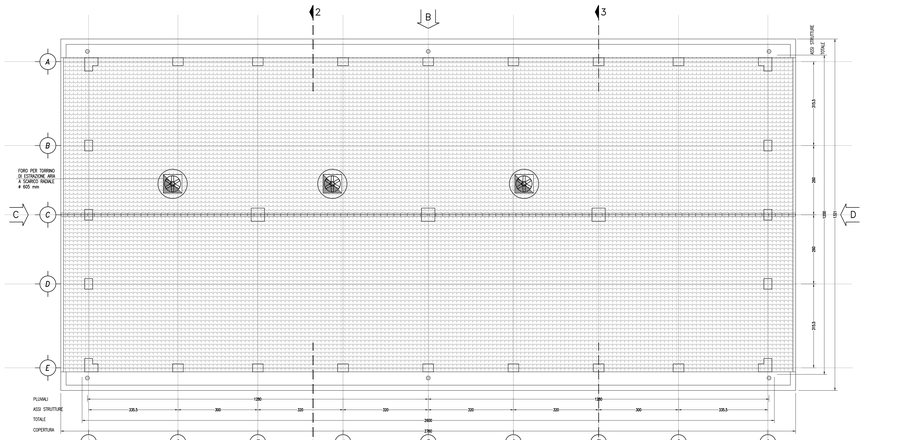

PARTICOLARI

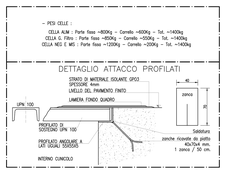

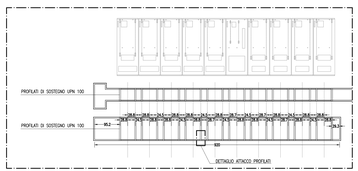

DETTAGLIO PROFILATI DI SOSTEGNO

DISEGNI DI RIFERIMENTO

Fabbricati SSE 3KVcc FA00 (M)

CODICE	DESCRIZIONE
IN0R 10 L 00 M 2F 00 00 0 0	FA00 - Fabbricati Tecnologici - Particolari costruttivi solidi per tutte le tipologie di fabbricati - Blocco e dettagli rilevatore...
IN0R 10 L 00 M 2F 00 00 0 0	FA00 - Fabbricati Tecnologici - Particolari costruttivi solidi per tutte le tipologie di fabbricati - Particolari quota flessibilizzo
IN0R 10 L 00 M 2F 00 00 0 0	FA00 - Fabbricati Tecnologici - Particolari costruttivi solidi per tutte le tipologie di fabbricati - Particolari quota copertina
IN0R 10 L 00 M 2F 00 00 0 0	FA00 - Fabbricati Tecnologici - Particolari costruttivi solidi per tutte le tipologie di fabbricati - Particolari blocco a terra
IN0R 10 L 00 M 2F 00 00 0 0	FA00 - Fabbricati Tecnologici - Particolari costruttivi solidi per tutte le tipologie di fabbricati - Blocco finestra e grigliati
IN0R 10 L 00 M 2F 00 00 0 0	FA00 - Fabbricati Tecnologici - Particolari costruttivi solidi per tutte le tipologie di fabbricati - Blocco porte esterne ed interne
IN0R 10 L 00 M 2F 00 00 0 0	FA00 - Fabbricati Tecnologici - Particolari costruttivi solidi per tutte le tipologie di fabbricati - Tabella materiali
IN0R 10 L 00 M 2F 00 00 0 0	FA00 - Fabbricati Tecnologici - Particolari costruttivi solidi per tutte le tipologie di fabbricati - Tabella materiali
IN0R 10 L 00 M 2F 00 00 0 0	FA00 - Fabbricati Tecnologici - Particolari costruttivi solidi per tutte le tipologie di fabbricati - Tabella materiali
IN0R 10 L 00 M 2F 00 00 0 0	FA00 - Fabbricati Tecnologici - Particolari costruttivi solidi per tutte le tipologie di fabbricati - Tabella materiali
IN0R 10 L 00 M 2F 00 00 0 0	FA00 - Fabbricati Tecnologici - Particolari costruttivi solidi per tutte le tipologie di fabbricati - Tabella materiali
IN0R 10 L 00 M 2F 00 00 0 0	FA00 - Fabbricati Tecnologici - Particolari costruttivi solidi per tutte le tipologie di fabbricati - Tabella materiali
IN0R 10 L 00 M 2F 00 00 0 0	FA00 - Fabbricati Tecnologici - Particolari costruttivi solidi per tutte le tipologie di fabbricati - Tabella materiali
IN0R 10 L 00 M 2F 00 00 0 0	FA00 - Fabbricati Tecnologici - Particolari costruttivi solidi per tutte le tipologie di fabbricati - Tabella materiali
IN0R 10 L 00 M 2F 00 00 0 0	FA00 - Fabbricati Tecnologici - Particolari costruttivi solidi per tutte le tipologie di fabbricati - Tabella materiali
IN0R 10 L 00 M 2F 00 00 0 0	FA00 - Fabbricati Tecnologici - Particolari costruttivi solidi per tutte le tipologie di fabbricati - Tabella materiali
IN0R 10 L 00 M 2F 00 00 0 0	FA00 - Fabbricati Tecnologici - Particolari costruttivi solidi per tutte le tipologie di fabbricati - Tabella materiali
IN0R 10 L 00 M 2F 00 00 0 0	FA00 - Fabbricati Tecnologici - Particolari costruttivi solidi per tutte le tipologie di fabbricati - Tabella materiali
IN0R 10 L 00 M 2F 00 00 0 0	FA00 - Fabbricati Tecnologici - Particolari costruttivi solidi per tutte le tipologie di fabbricati - Tabella materiali
IN0R 10 L 00 M 2F 00 00 0 0	FA00 - Fabbricati Tecnologici - Particolari costruttivi solidi per tutte le tipologie di fabbricati - Tabella materiali
IN0R 10 L 00 M 2F 00 00 0 0	FA00 - Fabbricati Tecnologici - Particolari costruttivi solidi per tutte le tipologie di fabbricati - Tabella materiali
IN0R 10 L 00 M 2F 00 00 0 0	FA00 - Fabbricati Tecnologici - Particolari costruttivi solidi per tutte le tipologie di fabbricati - Tabella materiali
IN0R 10 L 00 M 2F 00 00 0 0	FA00 - Fabbricati Tecnologici - Particolari costruttivi solidi per tutte le tipologie di fabbricati - Tabella materiali
IN0R 10 L 00 M 2F 00 00 0 0	FA00 - Fabbricati Tecnologici - Particolari costruttivi solidi per tutte le tipologie di fabbricati - Tabella materiali
IN0R 10 L 00 M 2F 00 00 0 0	FA00 - Fabbricati Tecnologici - Particolari costruttivi solidi per tutte le tipologie di fabbricati - Tabella materiali
IN0R 10 L 00 M 2F 00 00 0 0	FA00 - Fabbricati Tecnologici - Particolari costruttivi solidi per tutte le tipologie di fabbricati - Tabella materiali
IN0R 10 L 00 M 2F 00 00 0 0	FA00 - Fabbricati Tecnologici - Particolari costruttivi solidi per tutte le tipologie di fabbricati - Tabella materiali
IN0R 10 L 00 M 2F 00 00 0 0	FA00 - Fabbricati Tecnologici - Particolari costruttivi solidi per tutte le tipologie di fabbricati - Tabella materiali
IN0R 10 L 00 M 2F 00 00 0 0	FA00 - Fabbricati Tecnologici - Particolari costruttivi solidi per tutte le tipologie di fabbricati - Tabella materiali
IN0R 10 L 00 M 2F 00 00 0 0	FA00 - Fabbricati Tecnologici - Particolari costruttivi solidi per tutte le tipologie di fabbricati - Tabella materiali
IN0R 10 L 00 M 2F 00 00 0 0	FA00 - Fabbricati Tecnologici - Particolari costruttivi solidi per tutte le tipologie di fabbricati - Tabella materiali
IN0R 10 L 00 M 2F 00 00 0 0	FA00 - Fabbricati Tecnologici - Particolari costruttivi solidi per tutte le tipologie di fabbricati - Tabella materiali
IN0R 10 L 00 M 2F 00 00 0 0	FA00 - Fabbricati Tecnologici - Particolari costruttivi solidi per tutte le tipologie di fabbricati - Tabella materiali
IN0R 10 L 00 M 2F 00 00 0 0	FA00 - Fabbricati Tecnologici - Particolari costruttivi solidi per tutte le tipologie di fabbricati - Tabella materiali
IN0R 10 L 00 M 2F 00 00 0 0	FA00 - Fabbricati Tecnologici - Particolari costruttivi solidi per tutte le tipologie di fabbricati - Tabella materiali

CARATTERISTICHE DEI MATERIALI

CARATTERISTICHE DEI MATERIALI

Per le caratteristiche dei materiali vedi elaborato:
IN0R 10 L 00 M 2F 00 00 0 0 FA00 (Fabbricati tecnologici - FA00 - Particolari costruttivi solidi per tutte le tipologie di fabbricati - Tabella materiali

COMMITTENTE:

RFI RETE FERROVIARIA ITALIANA
GRUPPO FERROVIE DELLO STATO

ALTA SORVEGLIANZA:

ITALFERR
GRUPPO FERROVIE DELLO STATO

GENERAL CONTRACTOR:

Cepav due
Consorzio ENI per l' Alta Velocità

INFRASTRUTTURE FERROVIARIE STRATEGICHE DEFINITE DALLA LEGGE OBIETTIVO N. 443/01

LINEA A.V./A.C. TORINO - VENEZIA Tratta MILANO - VERONA
Lotto funzionale Brescia-Verona
PROGETTO ESECUTIVO

FA19, FA51, FA52

FABBRICATI SSE 3KVcc

Piante architettoniche

GENERAL CONTRACTOR	DIRETTORE LAVORI	SCALA:
Consorzio Cepav due Data:	Data:	VARIE

COMMESSA	LOTTO	FASE	ENTE	TIPO DOC.	OPERA/DISCIPLINA	PROGR.	REV.
IN0R	11	E	E2	P2	FA00M0	001	A

PROGETTAZIONE

Rev.	Descrizione	Redatto	Data	Verificato	Data	Progettista Integrato	Data	IL PROGETTISTA
A	Emissione	L.Pinelli	19/12/22	C.Pinelli	19/12/22	Tagliari	19/12/22	Ing. Carlo Tagliari n° 1000 Ordine Ingegneri di Venezia
B								Data: 19/12/2022

CIG. 7514472384A

Progetto cofinanziato dalla Unione Europea

File: IN0R11EE2PZFA00M0001A_10.dwg

CUP: F81H91000000008

Scala di plot: 1:1