

REGIONE MARCHE




Comuni di San Severino Marche e Serrapetrona (MC)

PROGETTO DEFINITIVO

PROGETTO DEFINITIVO PER LA REALIZZAZIONE DI UN IMPIANTO
EOLICO DELLA POTENZA DI 36,0 MW
e delle relative opere di connessione alla RTN sito nei comuni di San
Severino Marche, Serrapetrona, Castelraimondo e Camerino (MC)

TITOLO

Sezioni trasversali dei tronchi di nuova
realizzazione - Bypass accesso parco

PROGETTAZIONE	PROPONENTE	
 SR International S.r.l. Via di Monserrato 152 - 00186 Roma Tel. 06 8079555 - Fax 06 80693106 C.F e P.IVA 13457211004 	 Fred. Olsen Renewables Italy S.r.l. Viale Castro Pretorio, 122 - 00185 Roma C.F e P.IVA 15604711000	

Revisione	Data	Elaborato	Verificato	Approvato	Descrizione
00	18/01/2024	Cavuoto	Bartolazzi	F.O. Renewables	Emissione per integrazione MASE

N° DOCUMENTO

FLS-SSV-OR.36

SCALA

1:200

FORMATO

A4

PROFILO By-pass ob.116

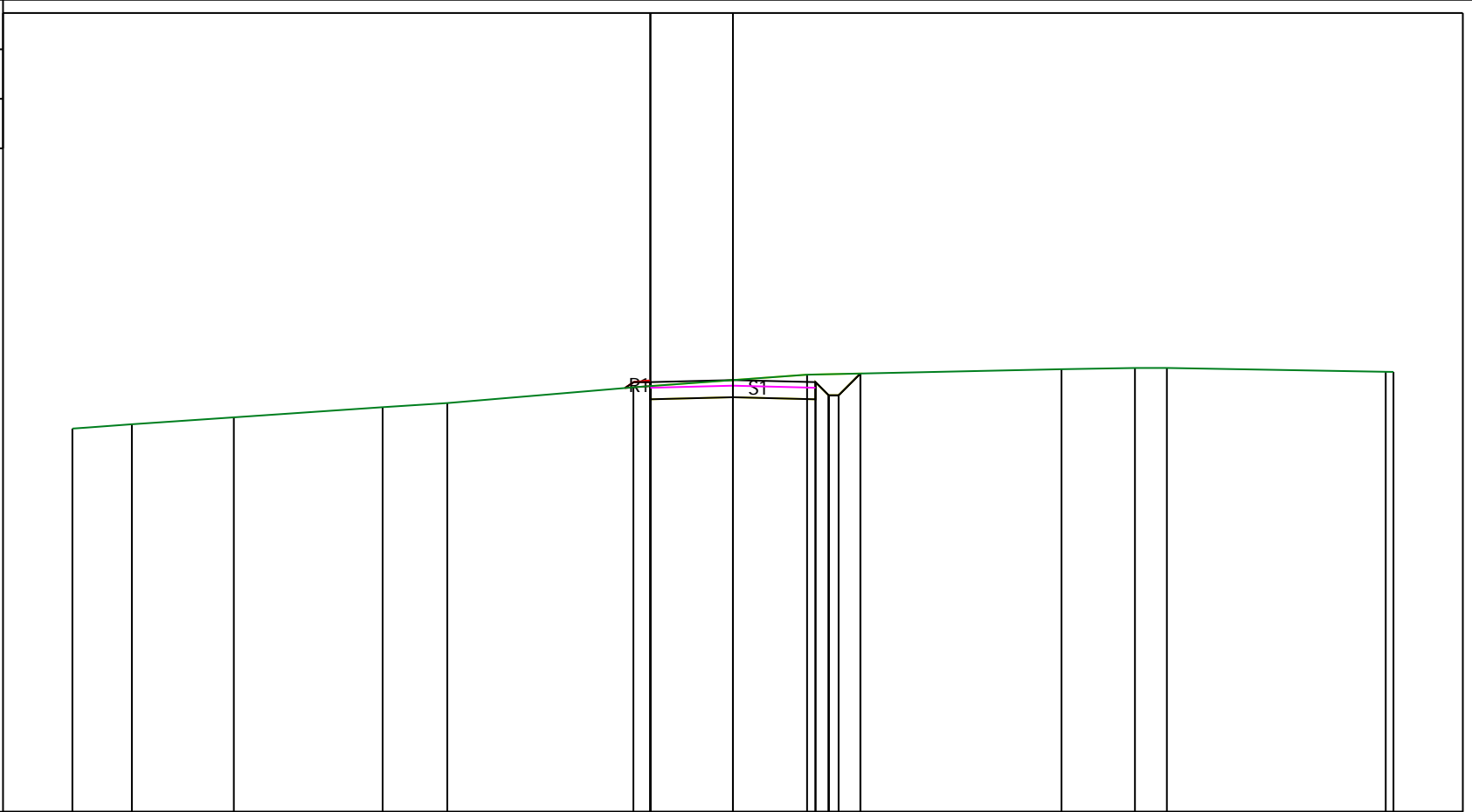
SEZIONE S-1

PROGRESSIVA 0.00

S STERRO m² 3.32
R RIPOORTO m² 0.09

807

200
200



PROGRESSIVE TERRENO	-20.00	-18.20	-15.11	-10.61	-8.65	-3.01	2.25	9.95	12.17	13.14	19.77	20.00
PARZIALI TERRENO	1.80	3.09	4.50	1.96	5.64	5.26	7.70	2.22	0.97	6.63	0.23	
QUOTE TERRENO	818.61	818.74	818.95	819.26	819.38	819.86	820.24	820.41	820.45	820.45	820.33	820.33
PROGRESSIVE PROGETTO						-2.5	0	2.5	2.9	3.2	3.86	
PARZIALI PROGETTO						1.25	2.50	2.5	0.4	0.3	0.66	
QUOTE PROGETTO						820.02	820.08	820.02	819.62	819.62	820.28	

PROFILO By-pass ob.116

SEZIONE S-2

PROGRESSIVA 20.00

S STERRO m² 3.29

804

200
200

PROGRESSIVE TERRENO	-20.00	-18.33	-16.76	-10.51	-6.16			2.99	4.44	5.14	7.08		12.96	15.04	19.43	20.00
PARZIALI TERRENO		1.67	1.57	6.25	4.35		9.15	1.45	0.70	1.94	5.88	2.08	4.39		0.57	
QUOTE TERRENO	815.98	816.09	816.19	816.63	816.96		817.24	817.29	817.28	817.25		817.14	817.09		816.97	816.96
PROGRESSIVE PROGETTO							-2.50	0.00	2.50	2.90	3.79					
PARZIALI PROGETTO							2.50	2.50	0.40	0.89						
QUOTE PROGETTO							817.08	817.14	817.08	816.68	817.27					

S1

S2

PROFILO By-pass ob.116

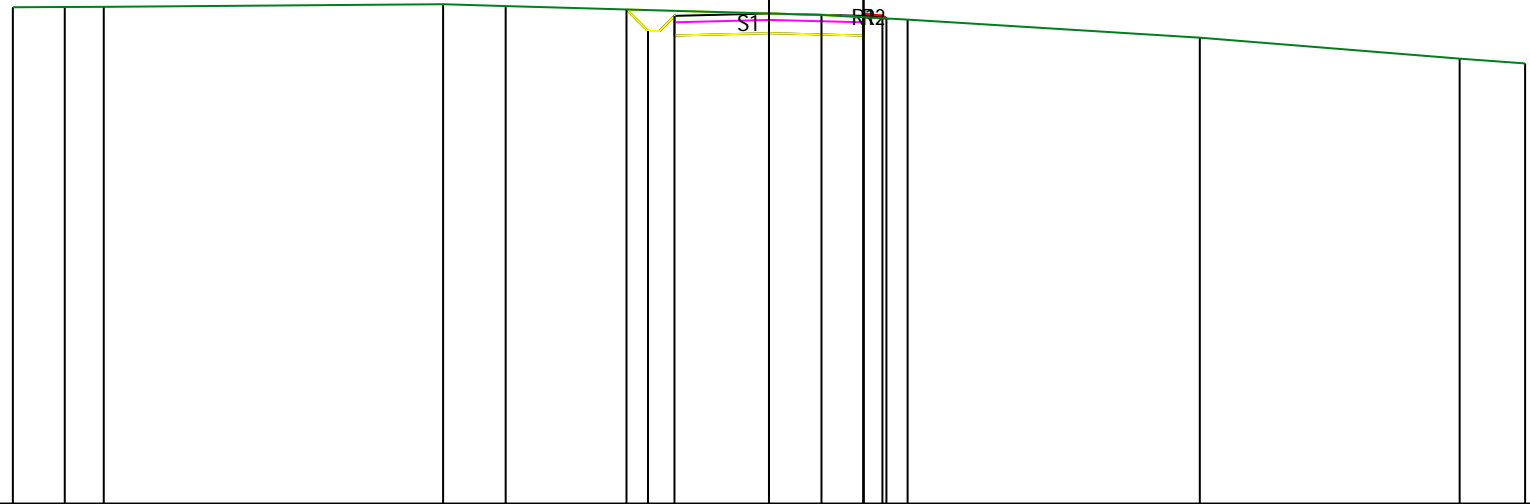
SEZIONE S-3

PROGRESSIVA 40.00

S STERRO m² 3.18
R RIPORETO m² 0.05

801

200
200



PROGRESSIVE TERRENO	-20.00	-18.63	-17.60	-8.62	-6.96		1.39	3.67	11.40	18.27	20.00	
PARZIALI TERRENO	1.37	1.03	8.98	1.66	8.35	2.28	7.73	6.87	1.73			
QUOTE TERRENO	814.13	814.14	814.14	814.21	814.16		813.93	813.81	813.33	812.77	812.65	
PROGRESSIVE PROGETTO						-3.77	-3.20	-2.50	0.00	2.50	3.00	3.11
PARZIALI PROGETTO						0.57	0.70	2.50	2.50	0.50	0.11	
QUOTE PROGETTO						814.07	813.51	813.91	813.97	813.91	813.91	813.84

PROFILO By-pass ob.116

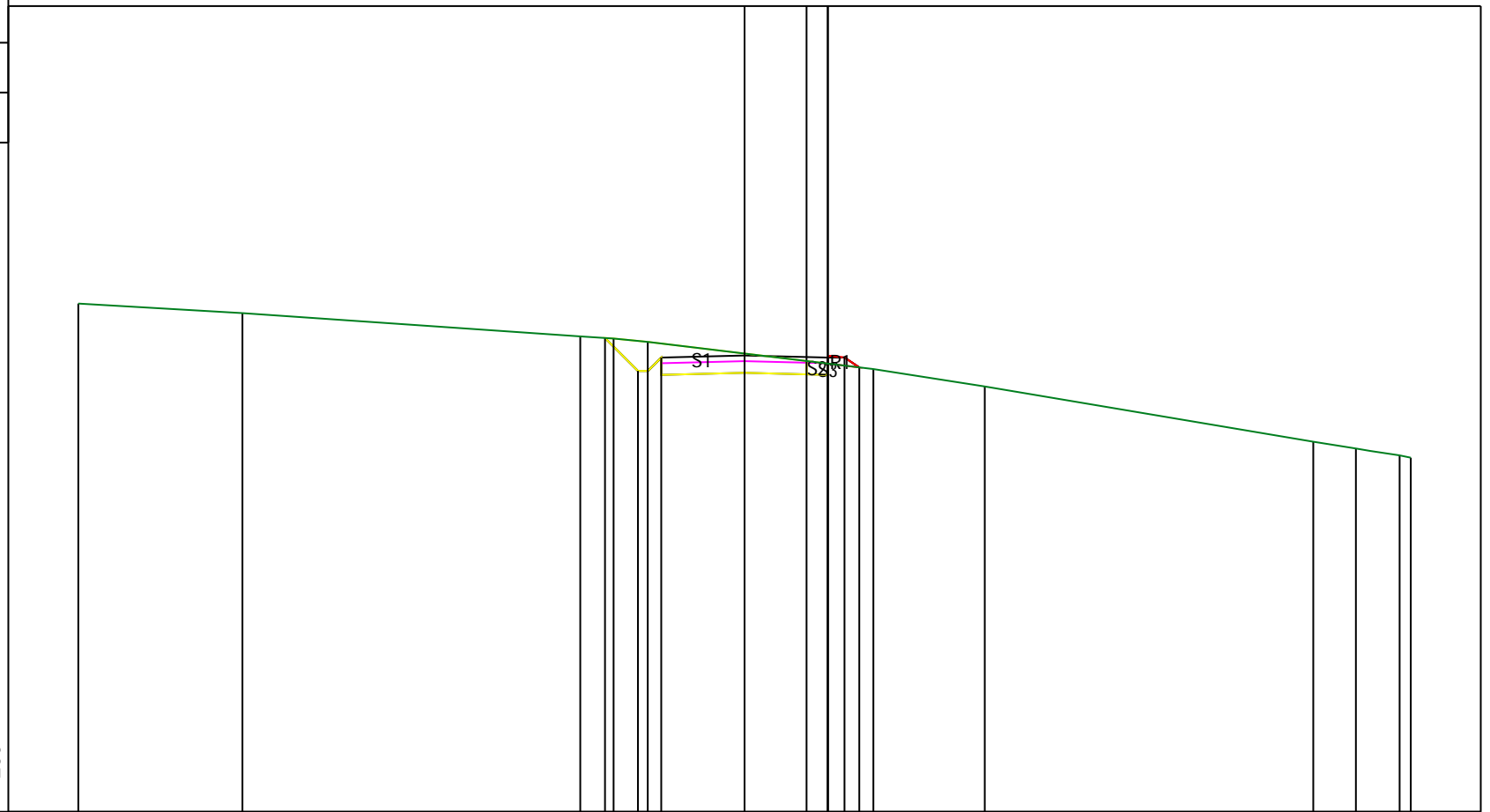
SEZIONE S-4

PROGRESSIVA 60.00

S STERRO m² 4.02
R RIPOORTO m² 0.17

797

200
200



PROGRESSIVE TERRENO	-20.00	-15.07	-4.93	-3.93	-2.91	3.87	7.21	17.07	18.35	19.66	20.00
PARZIALI TERRENO		4.93	10.14	1.00	1.02	6.78	3.34	9.86	1.28	1.31	0.34
QUOTE TERRENO	812.26	811.98	811.28	811.21	811.11	810.30	809.77	808.11	807.91	807.70	807.63
PROGRESSIVE PROGETTO			-4.19	-3.20	-2.50	0.00	2.50	3.00	3.44		
PARZIALI PROGETTO			0.99	0.70	2.50	2.50	0.50	0.44			
QUOTE PROGETTO			811.23	810.24	810.64	810.70	810.64	810.64	810.35		

PROFILO By-pass ob.116

SEZIONE S-5

PROGRESSIVA 80.00

S STERRO m² 4.05
R RIPOORTO m² 1.29

793

200
200




PROGRESSIVE TERRENO	-20.00	-17.36	-9.26	-2.08	3.94	13.21	17.14	20.00		
PARZIALI TERRENO	2.64	8.10	7.18	6.02	9.27	3.93	2.86			
QUOTE TERRENO	810.58	810.24	809.11	807.61	805.99	803.12	801.79	800.75		
PROGRESSIVE PROGETTO				-4.70	-3.20	-2.50	0.00	2.50	3.00	5.16
PARZIALI PROGETTO				1.50	0.70	2.50	2.50	0.50	2.16	
QUOTE PROGETTO				808.16	806.66	807.06	807.12	807.06	807.06	805.62

PROFILO By-pass ob.116

SEZIONE S-6

PROGRESSIVA 100.00

S STERRO m² 4.41
R RIPOORTO m² 0.49



200
200
200

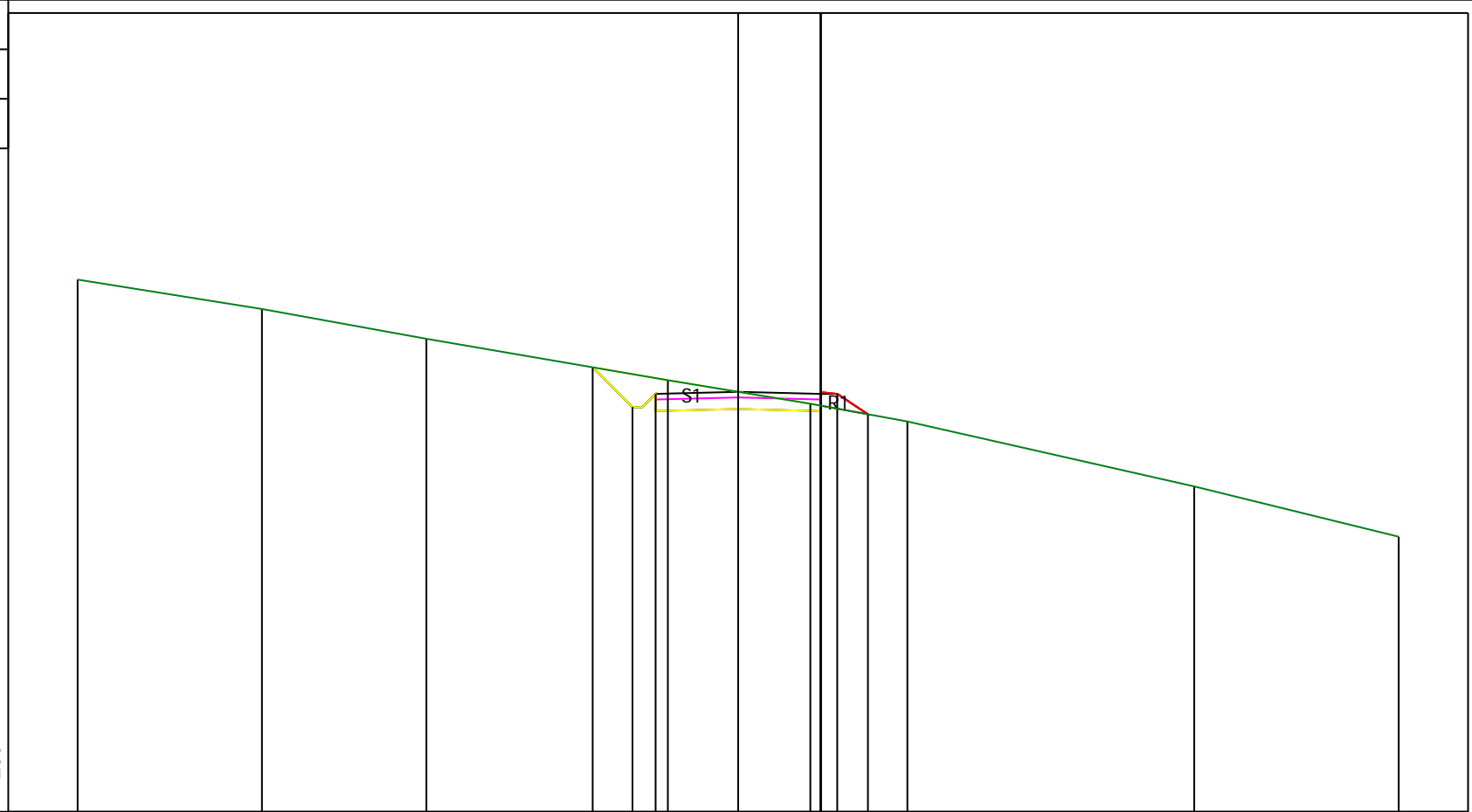
PROGRESSIVE TERRENO	-20.00	-9.47	-1.80	2.46	5.49	10.58	14.08	19.21	20.00
PARZIALI TERRENO	10.53	7.67	4.26	3.03	5.09	3.50	5.13	0.79	
QUOTE TERRENO	808.24	806.19	804.50	803.70	803.04	802.04	801.05	799.49	799.25
PROGRESSIVE PROGETTO			-4.67	-3.20	-2.50	0.00	2.50	3.00	4.08
PARZIALI PROGETTO			1.47	0.70	2.50	2.50	0.50	1.08	
QUOTE PROGETTO			805.14	803.67	804.07	804.13	804.07	804.07	803.35

PROFILO By-pass ob.116

SEZIONE S-7

PROGRESSIVA 120.00

S STERRO m² 3.92
R RIPORETO m² 0.43



788

200
200

PROGRESSIVE TERRENO	-20.00	-14.42	-9.44	-2.13	2.19	5.12	13.81	20.00		
PARZIALI TERRENO	5.58	4.98	7.31	4.32	2.93	8.69	6.19			
QUOTE TERRENO	804.12	803.23	802.33	801.07	800.36	799.82	797.86	796.33		
PROGRESSIVE PROGETTO				-4.41	-3.20	-2.50	0.00	2.50	3.00	3.93
PARZIALI PROGETTO				1.21	0.70	2.50	2.50	0.50	0.93	
QUOTE PROGETTO				801.47	800.26	800.66	800.72	800.66	800.66	800.04

PROFILO By-pass ob.116

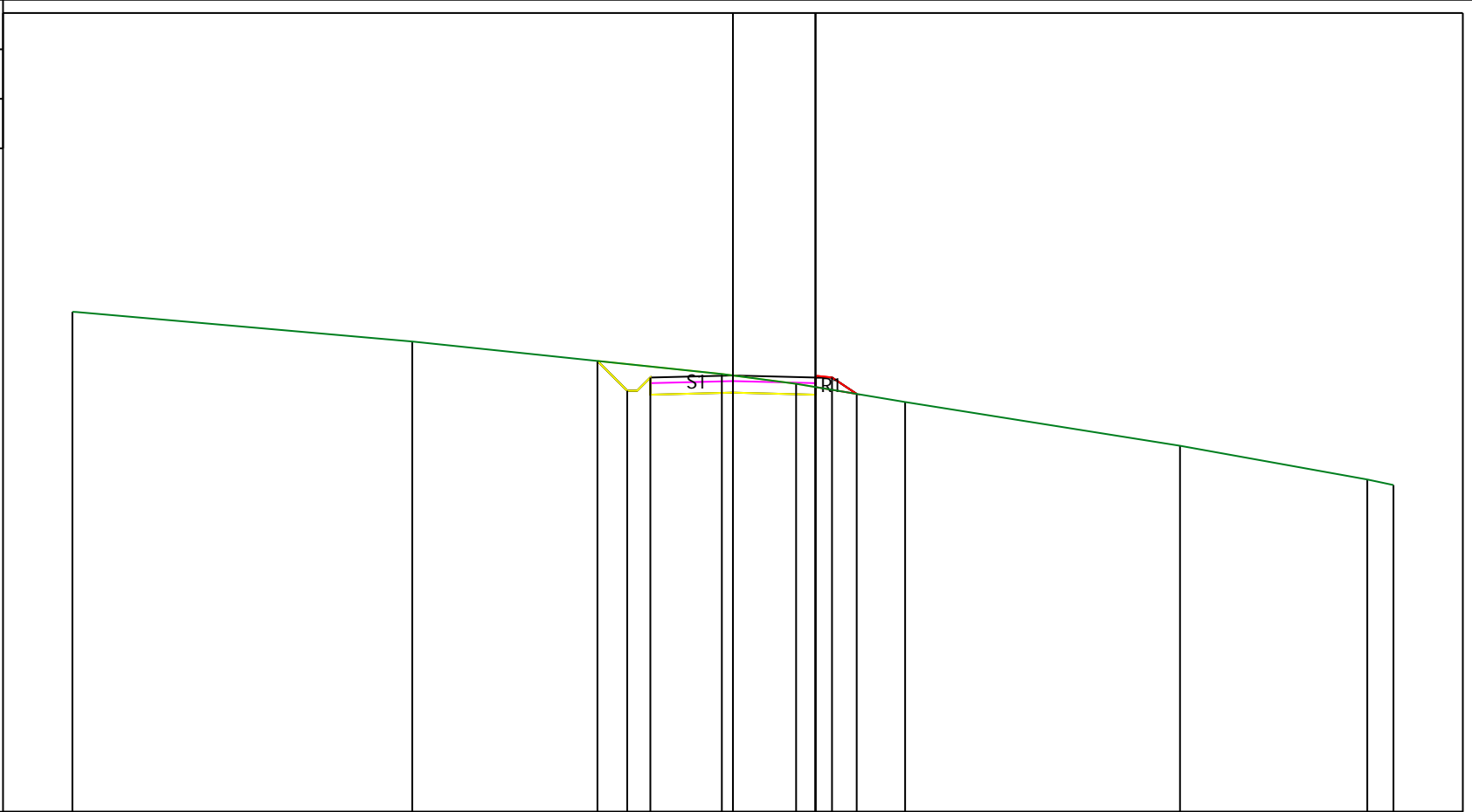
SEZIONE S-8

PROGRESSIVA 140.00

S STERRO m² 3.48
R RIPORTO m² 0.31

784

200
200



PROGRESSIVE TERRENO	-20.00	-9.71		-0.34	1.91	5.21		13.54	19.21	20.00
PARZIALI TERRENO		10.29	9.37	2.25	3.30	8.33	5.67	0.79		
QUOTE TERRENO	799.15	798.25		797.26	796.97	796.41	795.09	794.07	793.90	
PROGRESSIVE PROGETTO			-4.10	-3.20	-2.50	0.00	2.50	3.00	3.75	
PARZIALI PROGETTO			0.90	0.70	2.50	2.50	0.50	0.75		
QUOTE PROGETTO			797.66	796.76	797.16	797.22	797.16	797.16	796.66	

PROFILO By-pass ob.116


SEZIONE S-9

PROGRESSIVA 160.00

S STERRO m² 3.59
 R RIPORETO m² 0.34

780

200
 200



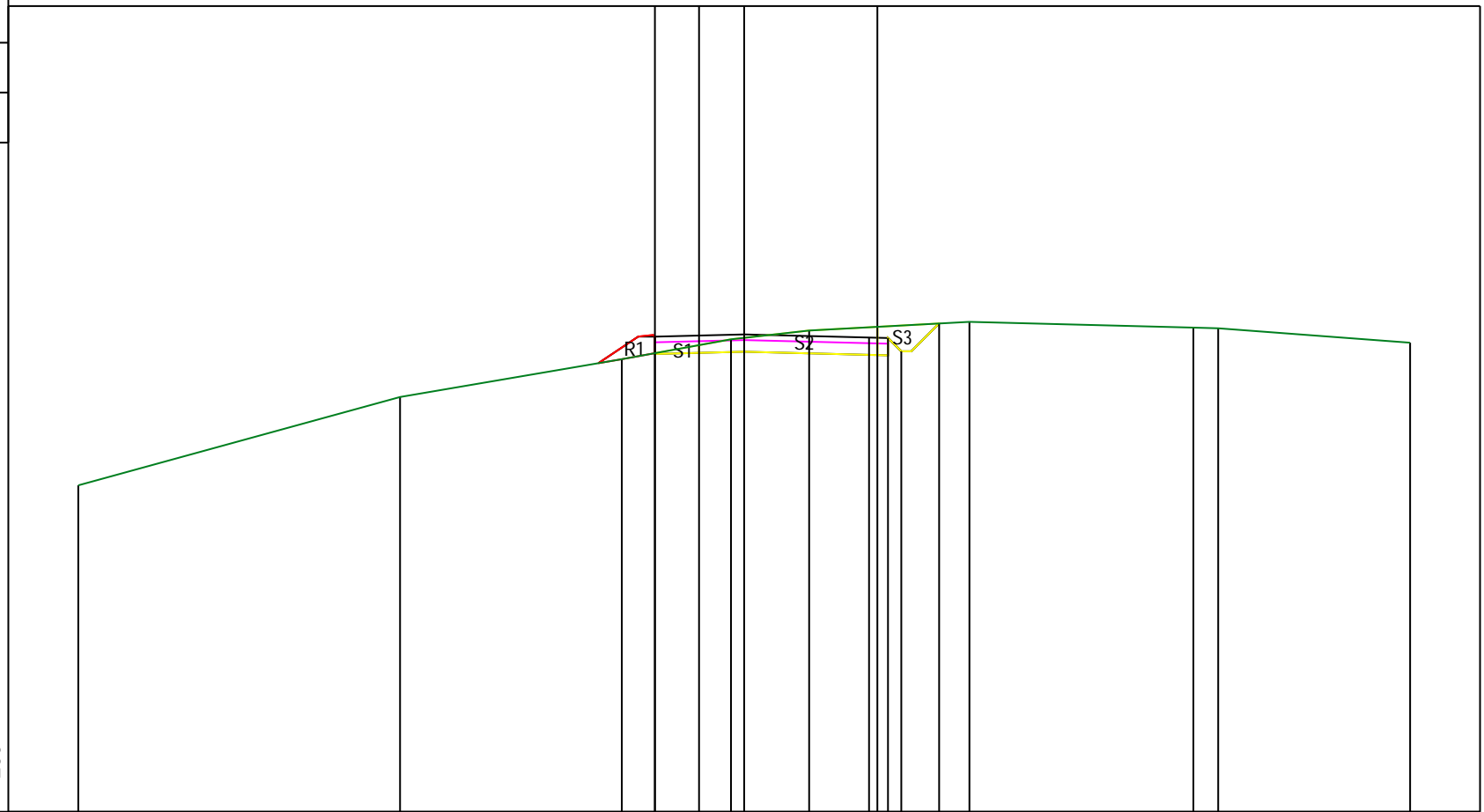
PROGRESSIVE TERRENO	-20.00	-17.00	-10.07	-8.40	-5.68		-1.13	1.65		13.23	20.00	
PARZIALI TERRENO		3.00	6.93	1.67	2.72	4.55	2.78		11.58	6.77		
QUOTE TERRENO	793.59	793.67	793.84	793.96	793.94		793.84	793.53		792.23	791.32	
PROGRESSIVE PROGETTO						-3.85	-3.20	-2.50	0.00	3.75	4.50	5.23
PARZIALI PROGETTO						0.65	0.70	2.50	3.75	0.75	0.73	
QUOTE PROGETTO						793.90	793.25	793.65	793.72	793.62	793.62	793.13

PROFILO By-pass ob.116

SEZIONE S-10

PROGRESSIVA 180.00

S STERRO m² 4.33
R RIPORETO m² 0.63



776

200
200

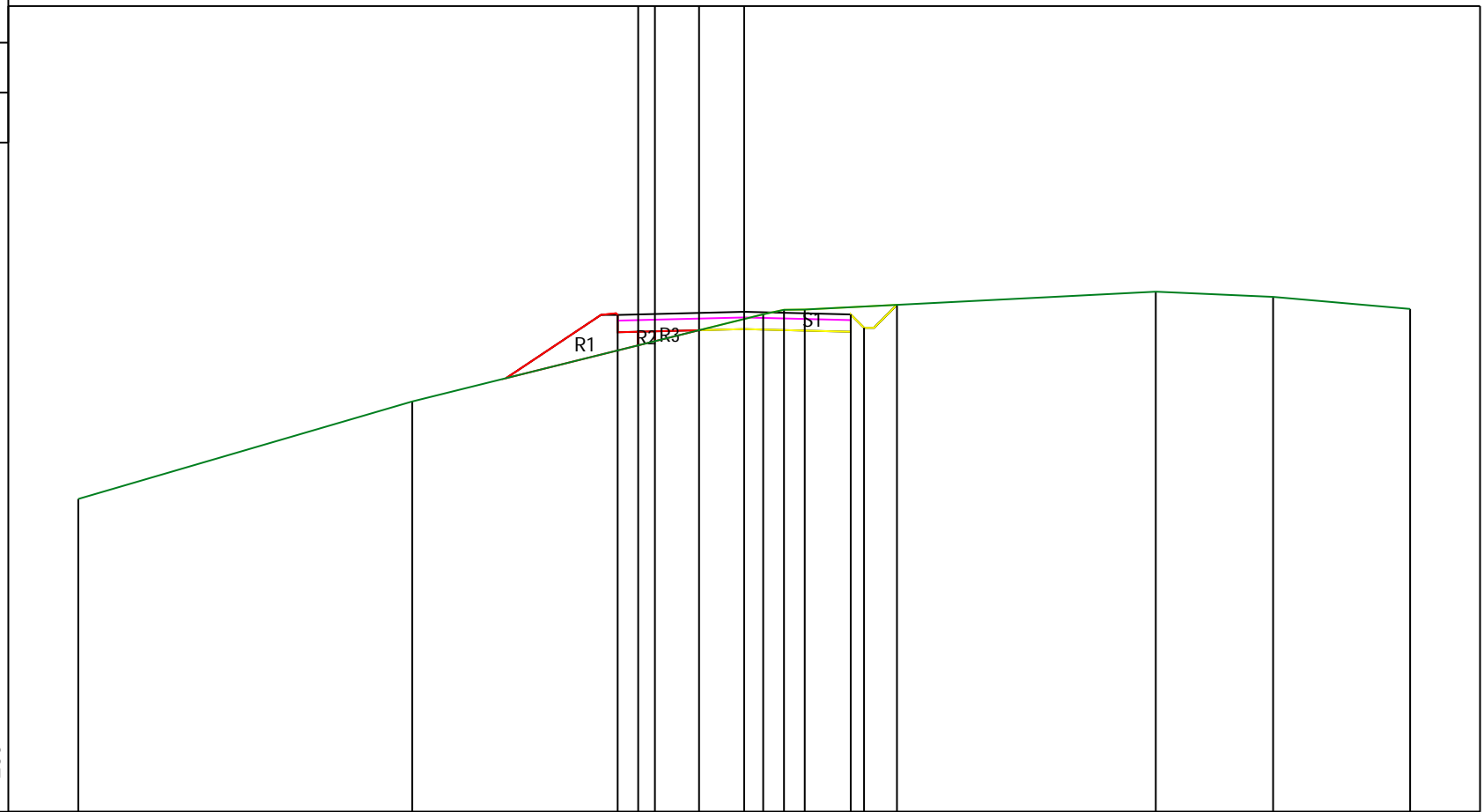
PROGRESSIVE TERRENO	-20.00	-10.34	-3.68	-0.40	1.95	6.76	13.49	14.24	20.00	
PARZIALI TERRENO	9.66	6.66	3.28	2.35	4.81	6.73	0.75	5.76		
QUOTE TERRENO	785.80	788.46	789.59	790.19	790.45	790.72	790.54	790.52	790.09	
PROGRESSIVE PROGETTO			-2.68	0.00			3.75	4.32	4.72	5.85
PARZIALI PROGETTO			2.68	3.75			0.57	0.40	1.13	
QUOTE PROGETTO			790.27	790.34			790.24	790.23	789.83	790.67

PROFILO By-pass ob.116

SEZIONE S-11

PROGRESSIVA 200.00

S STERRO m² 2.67
R RIPORETO m² 2.95



773
▼

200
200


PROGRESSIVE TERRENO	-20.00	-9.97		0.57	1.20	1.82		12.36	15.88	20.00
PARZIALI TERRENO		10.03		10.54	0.63	0.62		10.54	3.52	4.12
QUOTE TERRENO	782.40	785.32		787.94	788.08	788.08		788.62	788.47	788.10
PROGRESSIVE PROGETTO				-3.80	0.00			3.20	3.60	4.59
PARZIALI PROGETTO				3.80		3.20		0.40	0.99	
QUOTE PROGETTO				787.92	788.02			787.94	787.54	788.23

PROFILO By-pass ob.116

SEZIONE S-12

PROGRESSIVA 220.00

S STERRO m² 3.61
R RIPOORTO m² 1.36



772
▼

200
200

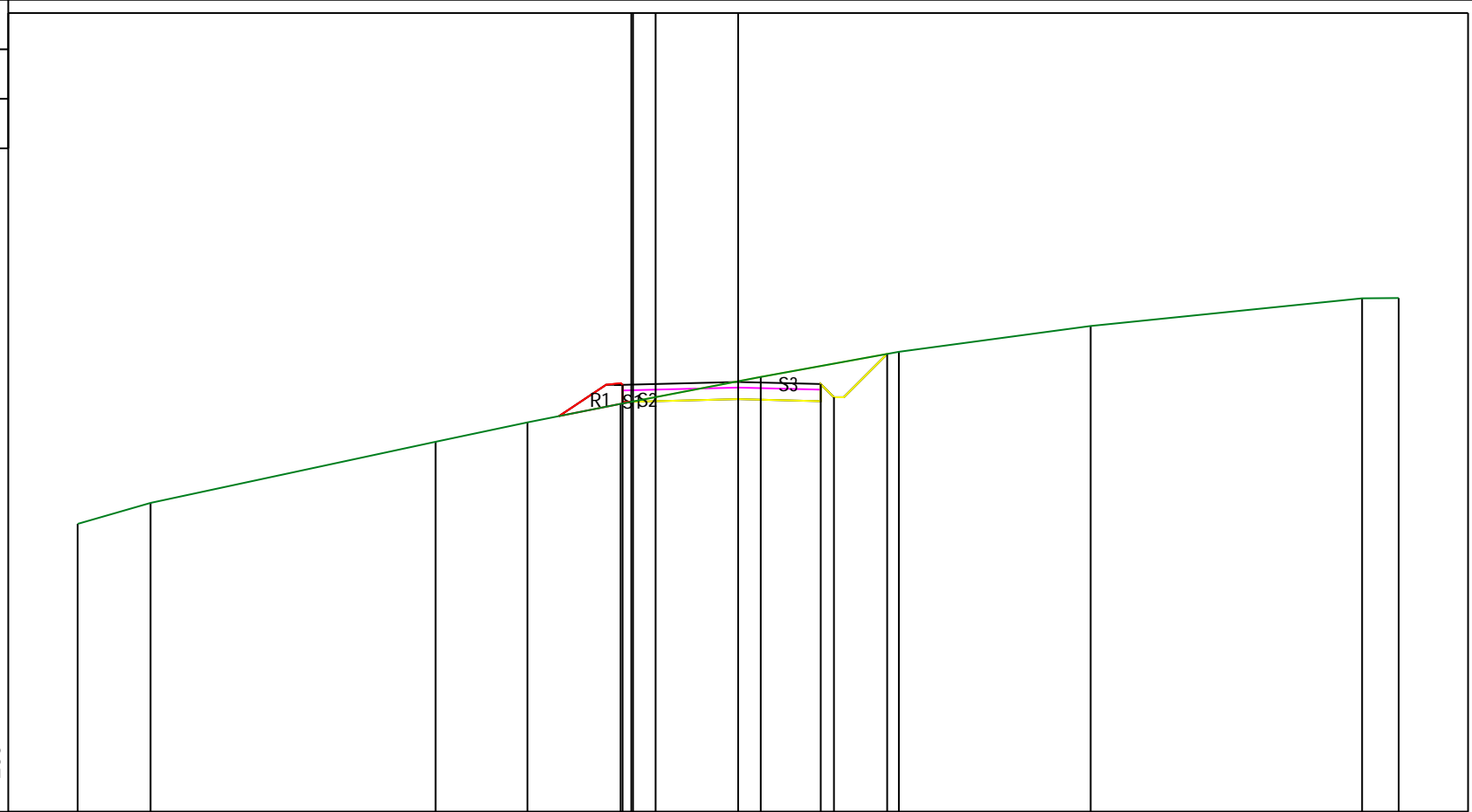
PROGRESSIVE TERRENO	-20.00	-13.97	-12.50	-11.55	-5.26	0.30	1.97	4.59	9.21	12.15	20.00
PARZIALI TERRENO		6.03	1.47	0.95	6.29	5.56	1.67	2.62	4.62	2.94	7.85
QUOTE TERRENO	782.16	783.64	784.03	784.25	785.90	786.94	787.24	787.32	787.69	787.74	787.20
PROGRESSIVE PROGETTO					-4.50	-3.75	0.00	2.50	2.90	4.08	
PARZIALI PROGETTO					0.75	3.75	2.50	0.40	0.85	0.33	
QUOTE PROGETTO					786.78	786.79	786.89	786.83	786.43	787.31	

PROFILO By-pass ob.116

SEZIONE S-13

PROGRESSIVA 240.00

S STERRO m² 4.20
R RIPORETO m² 0.80



773

200
200

PROGRESSIVE TERRENO	-20.00	-17.79		-9.16	-6.38	-3.56		0.68		4.87		10.67		18.89	20.00
PARZIALI TERRENO		2.21	8.63	2.78	2.82		4.24		4.19		5.80		8.22		1.11
QUOTE TERRENO	781.72	782.36		784.21	784.80	785.36		786.17		786.94		787.72		788.56	788.56
PROGRESSIVE PROGETTO						-3.50		0.00	2.50	2.90	4.51				
PARZIALI PROGETTO							3.50	2.50	0.40	1.61					
QUOTE PROGETTO						785.93		786.02	785.96	785.56	786.87				

PROFILO By-pass ob.116


SEZIONE S-14

PROGRESSIVA 260.00

S STERRO m² 4.03
R RIPORETO m² 0.54

772

200
200



PROGRESSIVE TERRENO	-20.00	-17.50	-9.62	-3.48		4.61	7.60	10.55	14.67	18.84	20.00
PARZIALI TERRENO	2.50	7.88	6.14	8.09	2.99	2.95	4.12	4.17	1.16		
QUOTE TERRENO	781.14	781.61	783.02	784.09		785.65	786.23	786.78	787.50	788.11	788.29
PROGRESSIVE PROGETTO				-2.50	0.00	2.50	2.90	4.52			
PARZIALI PROGETTO				2.50	2.50	0.40	1.62				
QUOTE PROGETTO				784.71	784.77	784.71	784.31	785.63			

PROFILO By-pass ob.116

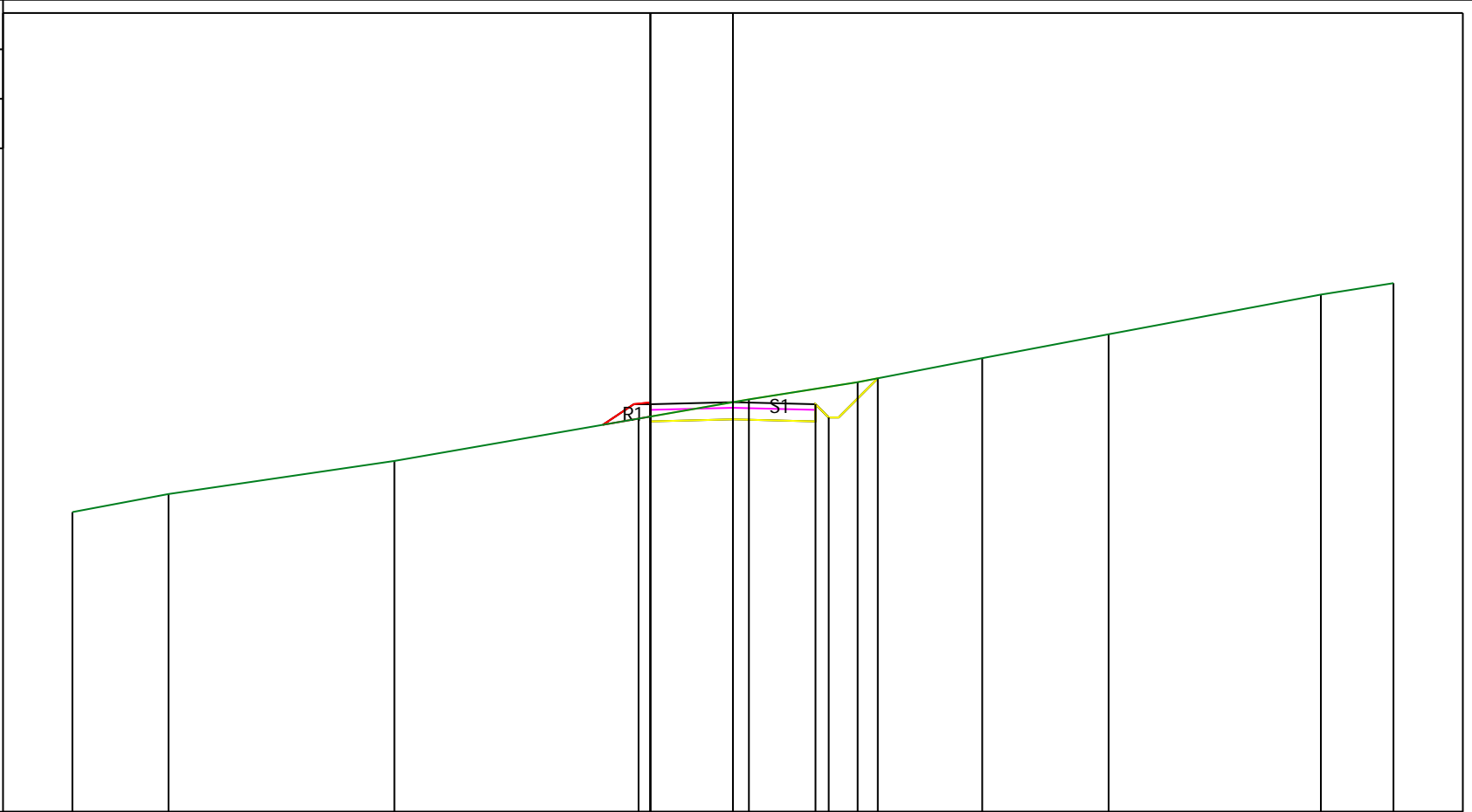
SEZIONE S-15

PROGRESSIVA 267.36

S STERRO m² 3.85
R RIPOORTO m² 0.44

772

200
200



PROGRESSIVE TERRENO	-20.00	-17.09	-10.25	-2.86	0.48	3.78	7.55	11.38	17.80	20.00
PARZIALI TERRENO		2.91	6.84	7.39	3.34	3.30	3.77	3.83	6.42	2.20
QUOTE TERRENO	781.08	781.63	782.63	783.91	784.49	785.02	785.74	786.47	787.67	788.02
PROGRESSIVE PROGETTO				-2.50	0.00	2.50	2.90	4.39		
PARZIALI PROGETTO				2.50	2.50	0.40	1.49			
QUOTE PROGETTO				784.35	784.41	784.35	783.95	785.13		