

REGIONE PUGLIA

Comune di :  
Alberona

PROVINCIA DI FOGGIA




PROPONENTE

**IVPC**

IVPC S.r.l.

Sede legale : 80121 Napoli (NA) - Vico Santa Maria a Cappella Vecchia 11  
Sede Operativa : 83100 Avellino - Via Circumvallazione 108  
Indirizzo email [ivpc@pec.ivpc.com](mailto:ivpc@pec.ivpc.com)**I.V.P.C. S.r.l.**Vico Santa Maria a Cappella Vecchia, 11  
80121 Napoli

P.IVA: 01895480646



OPERA

**PROGETTO PER IL RIFACIMENTO E POTENZIAMENTO  
DI UN PARCO EOLICO ESISTENTE NEL COMUNE DI ALBERONA**

OGGETTO

TITOLO ELABORATO :

**PIANO PARTICELLARE GRAFICO**

DATA : Marzo 2024

N°/CODICE ELABORATO :

SCALA : 1:4.000


**PPE\_02**

Tipologia : D(Disegno)

Formato : A3

Lingua : ITALIANO


I TECNICI

Progettazione generale  
e progettazione elettrica  
Coordinamento progetto**STUDIO INGEGNERIA ELETTRICA**

MEZZINA dott. ing. Antonio

Via Tiberio Solis n.128 | 71016 San Severo (FG)

Tel. 0882.228072 | Fax 0882.243651

e-mail: [info@studiomezzina.net](mailto:info@studiomezzina.net) | web: [www.studiomezzina.net](http://www.studiomezzina.net)Consulenza  
archeologica**NOSTOI s.r.l.****Dott.ssa Maria Grazia Liseno**

Tel. 0972.081259 | Fax 0972.83694

E-Mail: [mgliseno@nostoisrl.it](mailto:mgliseno@nostoisrl.it)Consulenza idraulica geologica  
e geotecnica**Dott. Nazario Di Lella**

Tel./Fax 0882.991704 | cell. 328 3250902

E-Mail: [geol.dilella@gmail.com](mailto:geol.dilella@gmail.com)Consulenza  
strutturale**Ing. Tommaso Monaco**

Tel. 0885.429850 | Fax 0885.090485

E-Mail: [ing.tommaso@studiotecnicomonaco.it](mailto:ing.tommaso@studiotecnicomonaco.it)Consulenza  
topografica**Geom. Matteo Occhiochiuso**

Tel. 328 5615292

E-Mail: [matteo.occhiochiuso@virgilio.it](mailto:matteo.occhiochiuso@virgilio.it)Consulenza  
acustica**STUDIO FALCONE**  
Ingegneria**Ing. Antonio Falcone**

Tel. 0884.534378 | Fax. 0884.534378

E-Mail: [antonio.falcone@studiofalcone.eu](mailto:antonio.falcone@studiofalcone.eu)Consulenza Analisi paesaggistica  
e studio di impatto ambientale**Dott. Agr. Pasquale Fausto Milano**

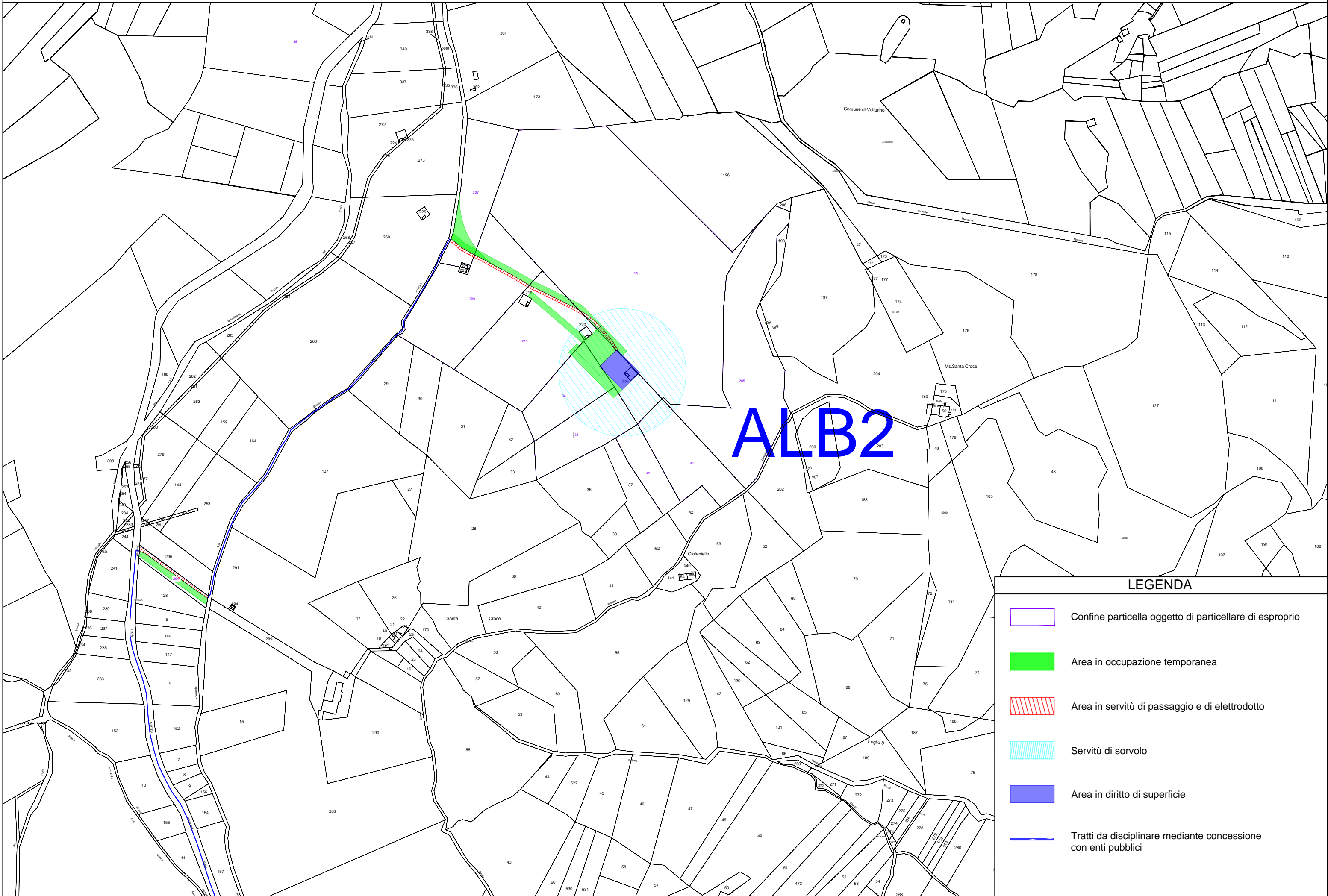
Tel. 3478880757

E-Mail: [milpaf@gmail.com](mailto:milpaf@gmail.com)







02	Marzo 2024	Revisione progettuale per ottimizzazione layout	Studio Mezzina	IVPC s.r.l.
01	Luglio 2023	Rimissione progetto definitivo a seguito integrazione del Mase	Studio Mezzina	IVPC s.r.l.
00	Settembre 2022	Emissione progetto definitivo	Studio Mezzina	IVPC s.r.l.
N° REVISIONE	DATA	OGGETTO DELLA REVISIONE	ELABORAZIONE	APPROVAZIONE

Proprietà e diritto del presente documento sono riservati - la riproduzione è vietata.

# Piano particellare di esproprio su catastale - Riquadro "A" - scala 1:4.000

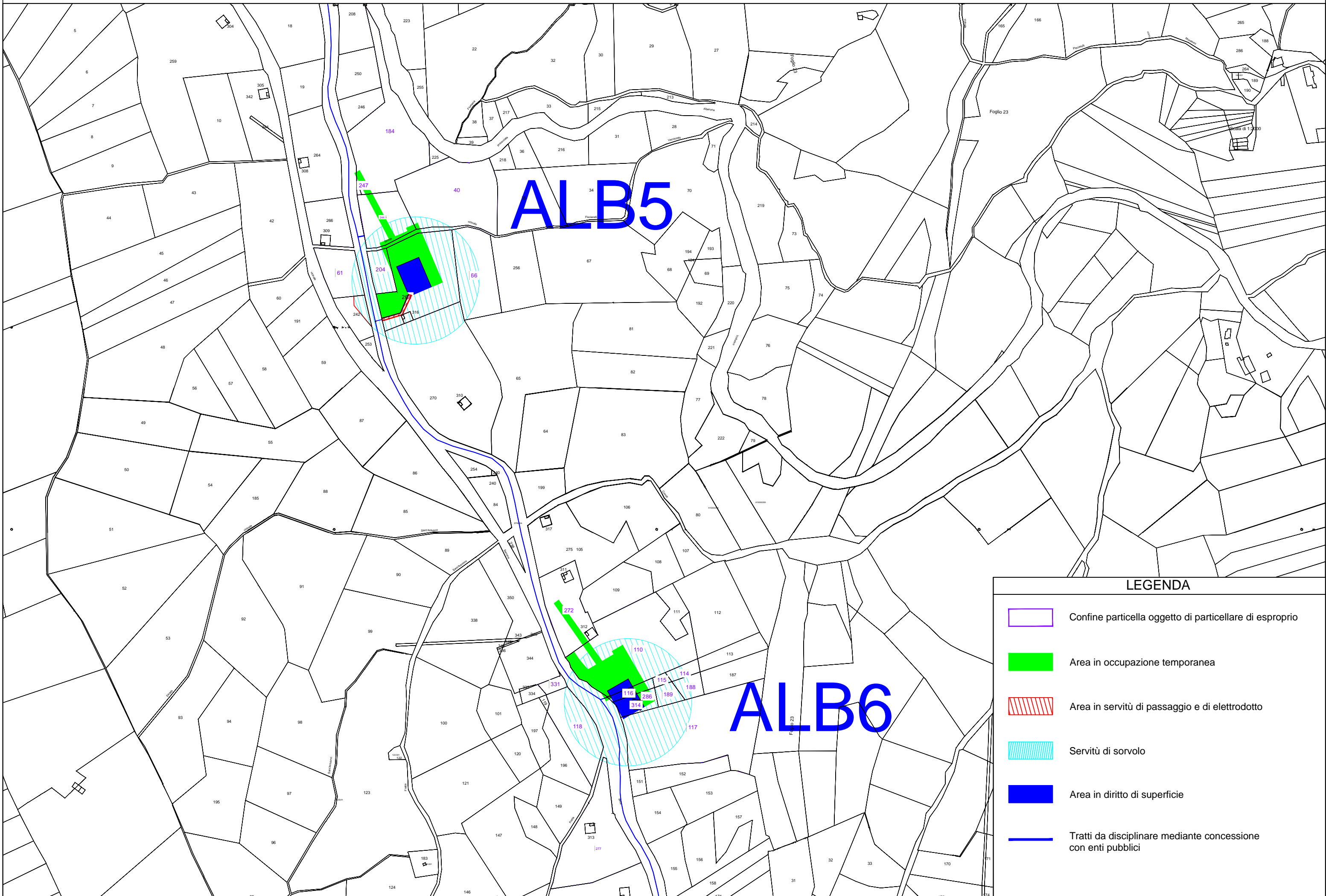


## LEGENDA







-  Confine particella oggetto di particellare di esproprio
-  Area in occupazione temporanea
-  Area in servitù di passaggio e di elettrodotta
-  Servitù di sorvolo
-  Area in diritto di superficie
-  Tratti da disciplinare mediante concessione con enti pubblici



Piano particellare di esproprio su catastale - Riquadro "C" - scala 1:4.000

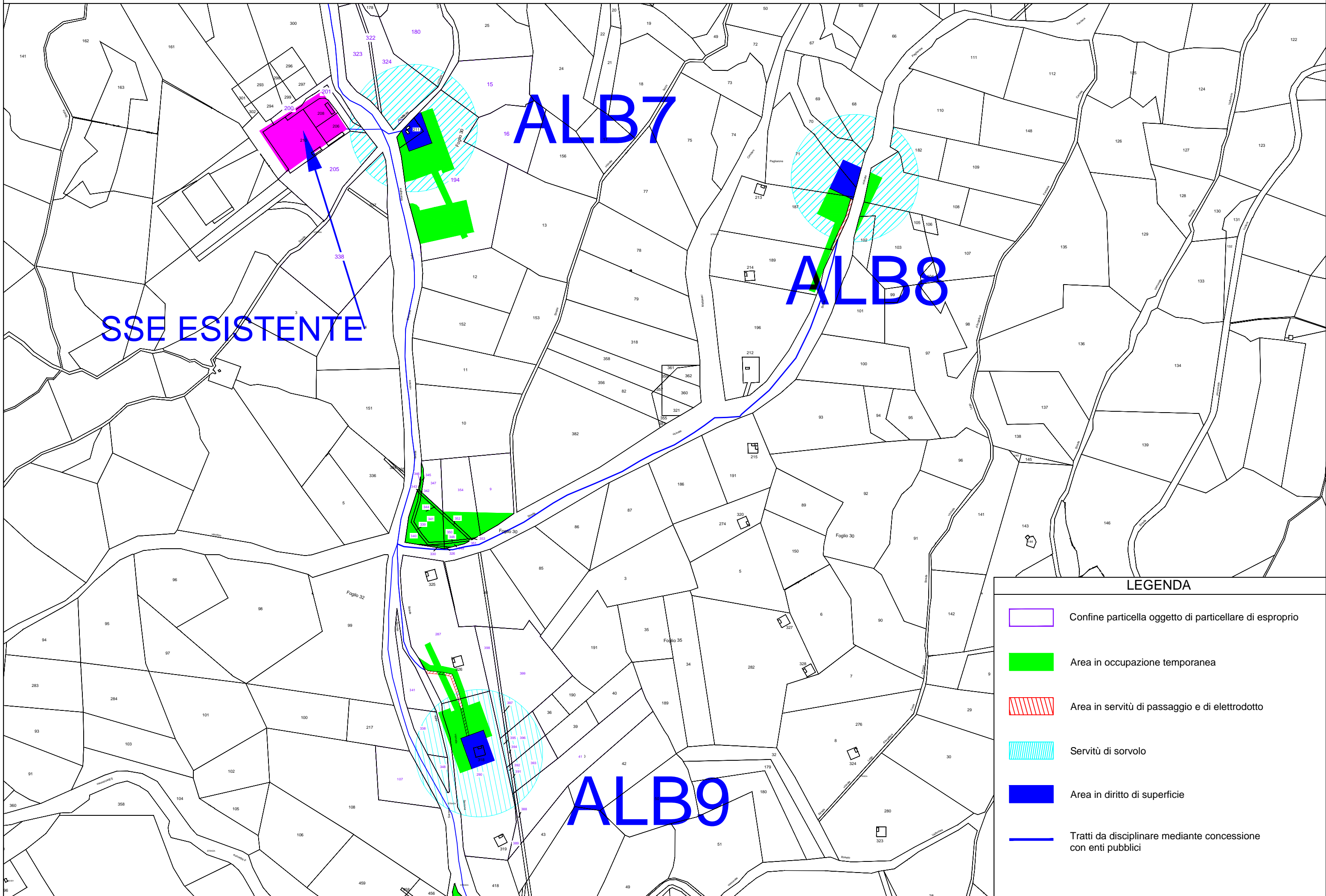


LEGENDA

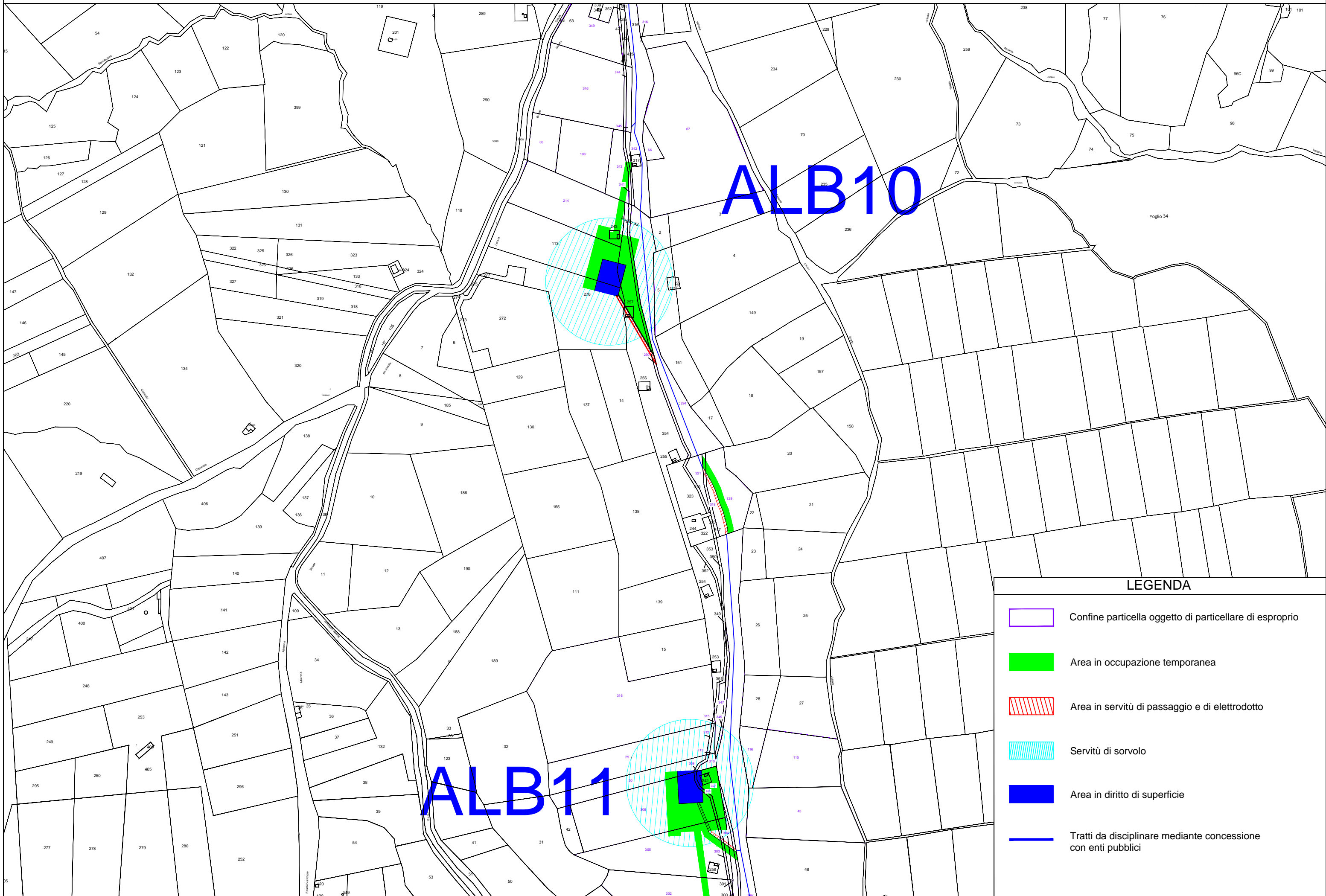
-  Confine particella oggetto di particellare di esproprio
-  Area in occupazione temporanea
-  Area in servitù di passaggio e di elettrodotto
-  Servitù di sorvolo
-  Area in diritto di superficie
-  Tratti da disciplinare mediante concessione con enti pubblici









Piano particellare di esproprio su catastale - Riquadro "D" - scala 1:4.000



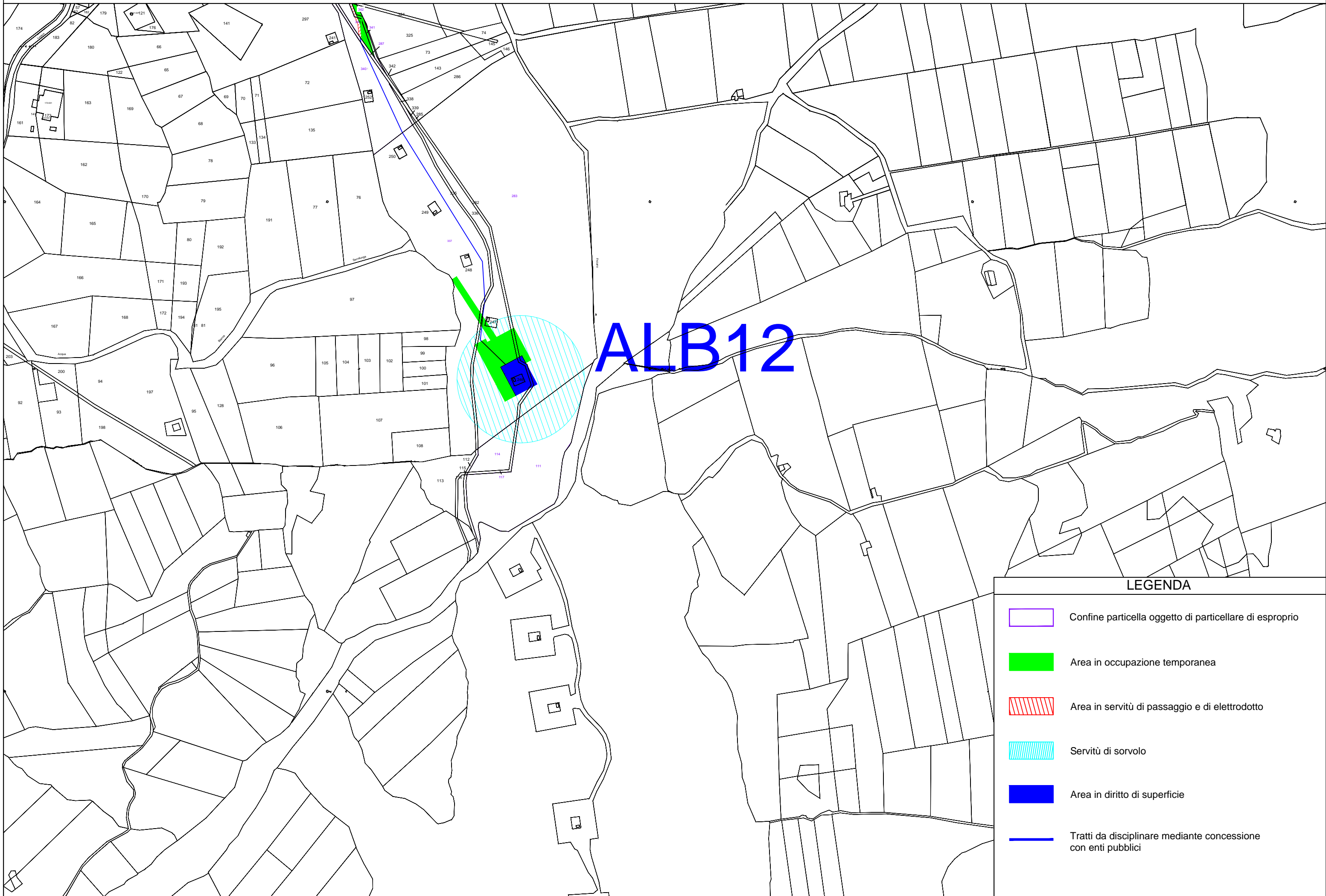
Piano particellare di esproprio su catastale - Riquadro "E" - scala 1:4.000









LEGENDA

-  Confine particella oggetto di particellare di esproprio
-  Area in occupazione temporanea
-  Area in servitù di passaggio e di elettrodotto
-  Servitù di sorvolo
-  Area in diritto di superficie
-  Tratti da disciplinare mediante concessione con enti pubblici

**Piano particellare di esproprio su catastale - Riquadro "F" - scala 1:4.000**







**LEGENDA**

-  Confine particella oggetto di particellare di esproprio
-  Area in occupazione temporanea
-  Area in servitù di passaggio e di elettrodotto
-  Servitù di sorvolo
-  Area in diritto di superficie
-  Tratti da disciplinare mediante concessione con enti pubblici

**Piano particellare di esproprio su catastale - Riquadro "G" - scala 1:4.000**

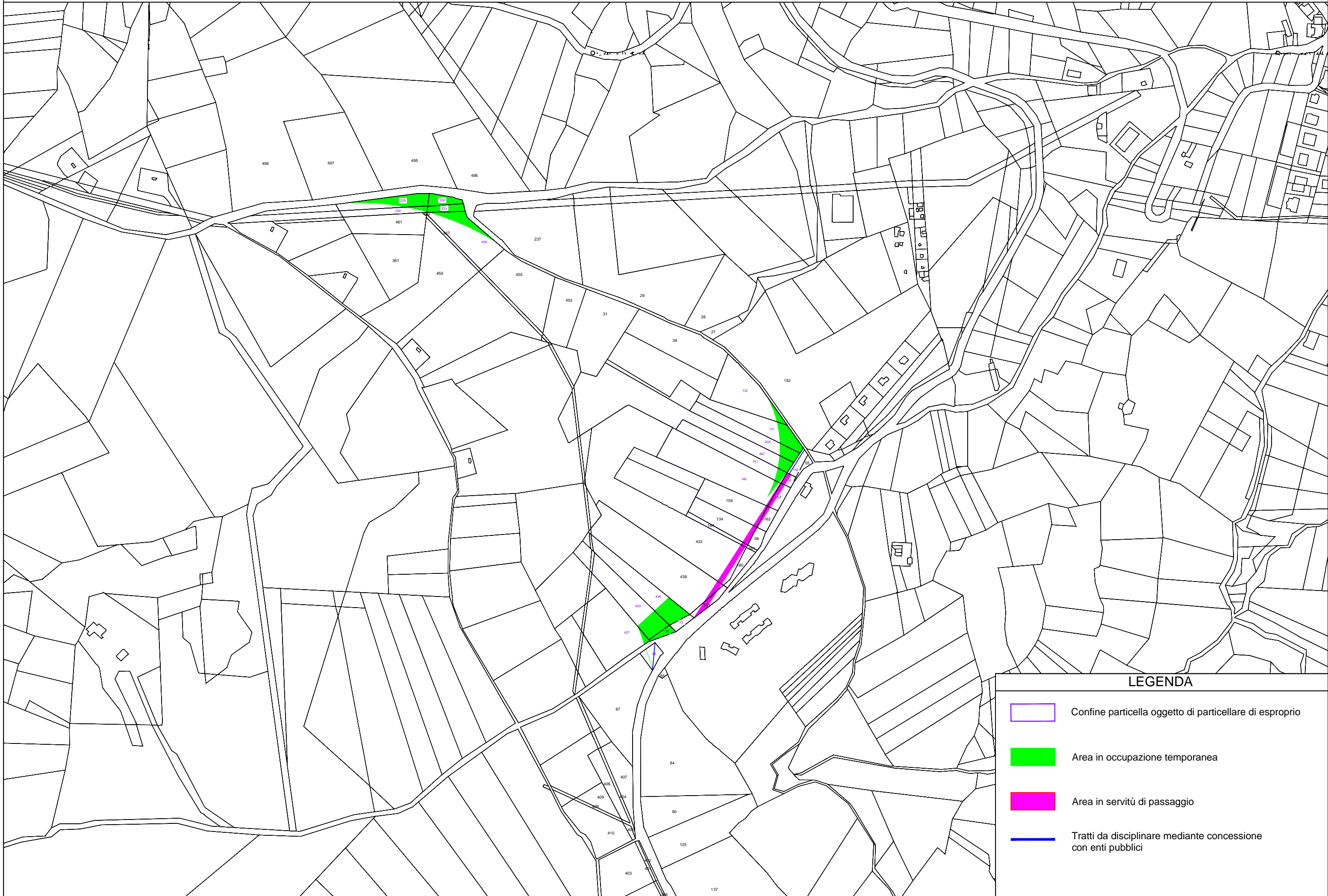


**LEGENDA**

-  Confine particella oggetto di particolare di esproprio
-  Area in occupazione temporanea
-  Area in servitù di passaggio
-  Tratti da disciplinare mediante concessione con enti pubblici



# Piano particellare di esproprio su catastale - Riquadro "H" - scala 1:4.000



**Piano particellare di esproprio su catastale - Riquadro "I" - scala 1:4.000**

