




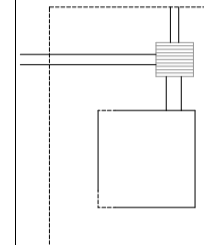

wpd Murge s.r.l.
Stazione 150/30 kV

ALTRO PRODUTTORE

ALTRO PRODUTTORE

Sant'Elia 1
Stazione 150/30 kV

LEGENDA

-  POZZETTO CON CADITOIA IN GHISA 0,6X0,6 m
-  TUBO Pvc ϕ 250 mm
-  POZZETTO DI RACCORDO 0,6X0,6 m
-  VASCA DI RACCOLTA E TRATTAMENTO
-  PENDENZA VERSO PUNTO DI RACCOLTA

Nota: Tutte le quote sono espresse in metri
Riferimento: elaborato di progetto "CTOE049 Sottostazione Elettrica Utente - planimetria e sezione elettromeccanica"

AUTORIZZAZIONE UNICA EX D. LGS. N. 387/2003



REGIONE BASILICATA
la Città di PIETTERO
PROGETTO DEFINITIVO
PARCO EOLICO COLOBRARO TURSI

Titolo elaborato:

SOTTOSTAZIONE ELETTRICA UTENTE - IMPIANTO RACCOLTA ACQUE METEORICHE

MT	TL	WPD	Prima Emissione	10/01/2024	00
REDATTO	CONTR.	APPROV.	DESCRIZIONE REVISIONE DOCUMENTO	DATA	REV

PROPONENTE



WPD MURGE s.r.l.
Viale Luca Gaurico 9-11
00143 ROMA

CONSULENZA



GE.CO.D'OR. S.R.L.
Via A. De Gasperi n.8
74023 Grottaglie (TA)

PROGETTISTA
Ing. Gaetano D'Oronzio
Via Goito 14 - Colobraro (MT)

