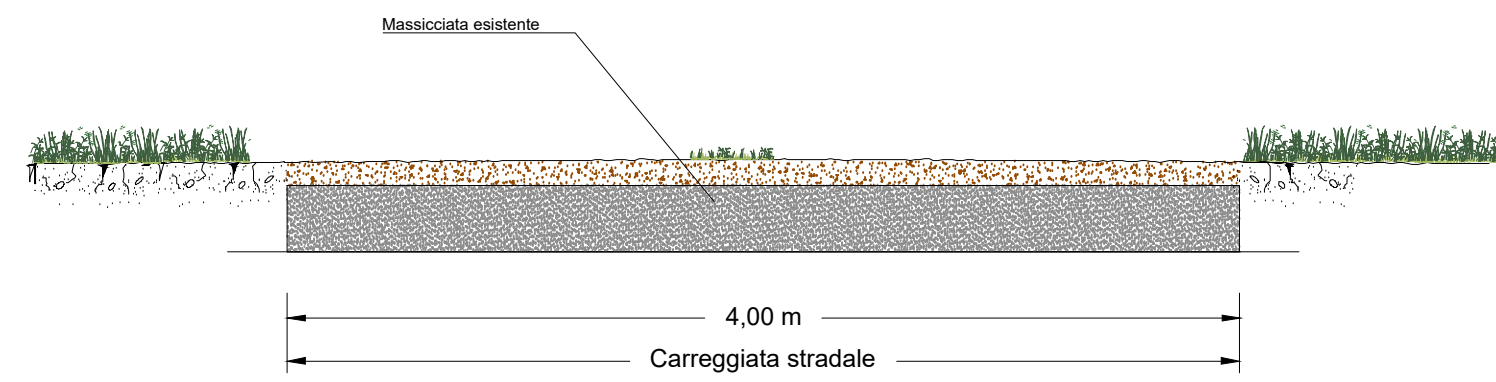
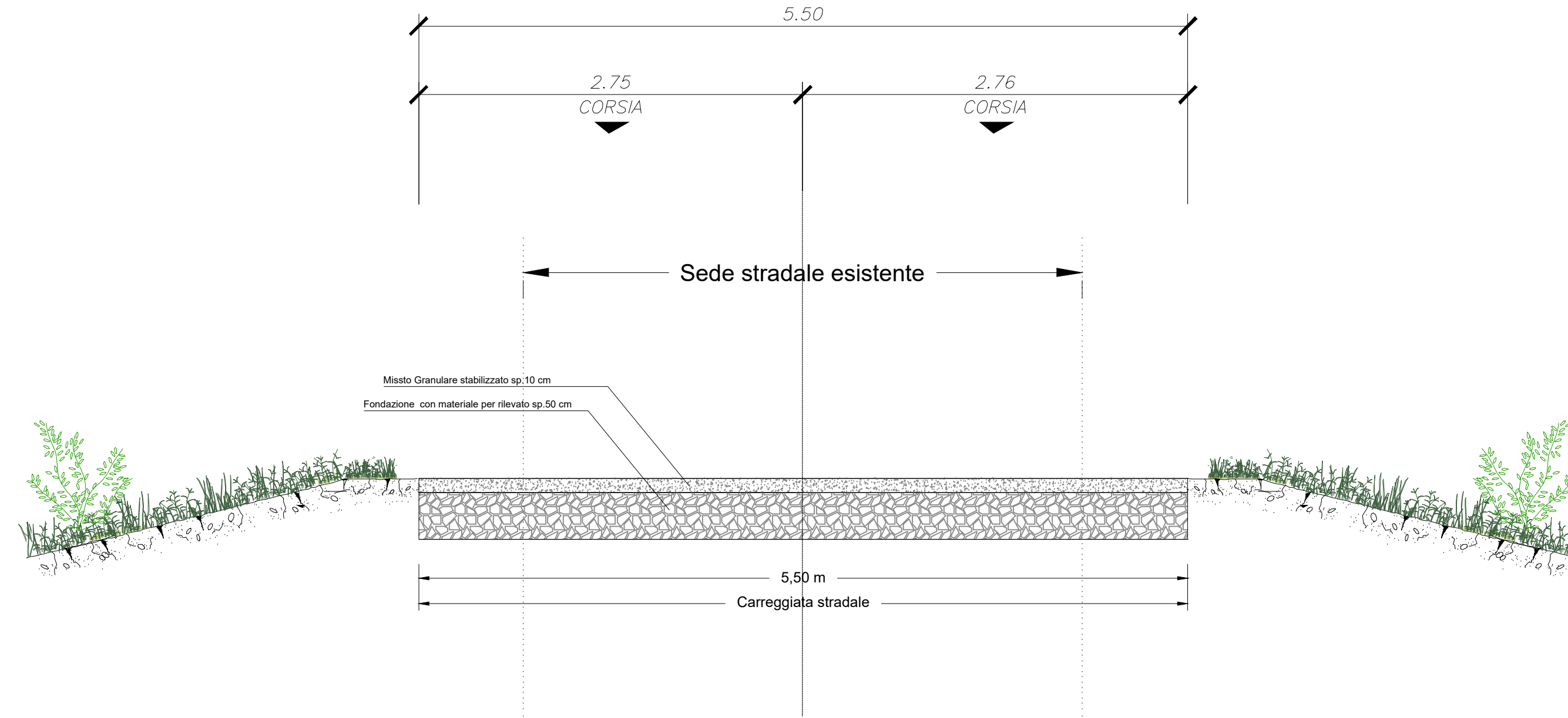


SEZIONI TIPO "VIABILITA' ESISTENTE"  
ASSI B e C  
scala 1:50

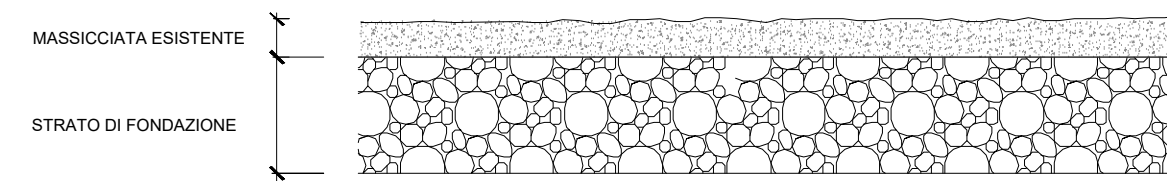


SEZIONI TIPO "VIABILITA' DI PROGETTO"  
ASSI B e C  
scala 1:50

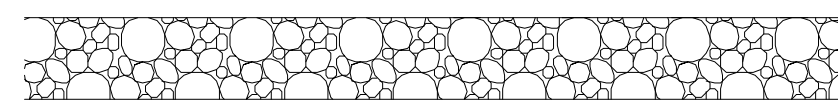


INTERVENTI SULLE PAVIMENTAZIONI ESISTENTI

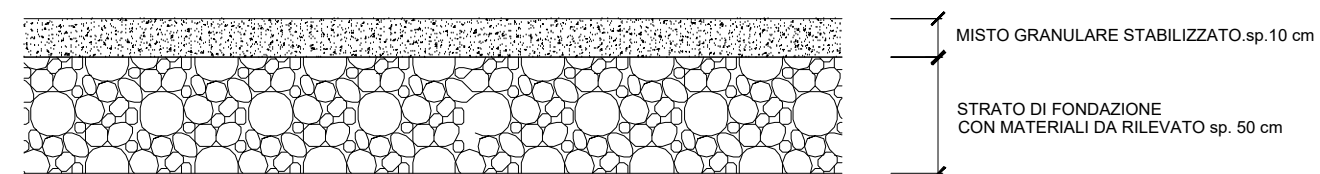
PAVIMENTAZIONE ESISTENTE



DEMOLIZIONE PAVIMENTAZIONE ESISTENTE sp. 60 cm



NUOVO PACCHETTO DI PAVIMENTAZIONE



Regione: Campania  
Provincia: Avellino (AV)  
Comune: Calitri e Bisaccia  
Localita': Luzzano

PARCO EOLICO DI CALITRI  
Progetto Definitivo

Titolo: Viabilità di nuova realizzazione - Sezioni tipo e particolari

CODICE ELABORATO GRAFICO

IT / EOL / E-CALI / PDF / C / PS / 060 - a

Visti / Timbri:

Note:

REVISIONI

Data	Rev.	Descrizione revisioni	Elaborato:	Controllato:	Approvato:
00/00/2024	a	Emissione	Consulente/Progettista	Consulente/Progettista	Parco Eolico di Calitri S.r.l.

PARCO EOLICO di CALITRI

Parco Eolico di Calitri S.r.l.  
Sede legale in via Vittorio Alfieri n. 26 San Donadi (BR) cap 72025  
Sede operativa in via Ivrea n. 70, Rivoli (TO) cap 10098  
T +39 011 95 79 211  
F +39 011 95 79 245  
www.asja.energy



ATECH srl  
Via Caduti di Nassirya, 55  
70124- Bari (BA)  
pec: atechsr@legalmail.it

