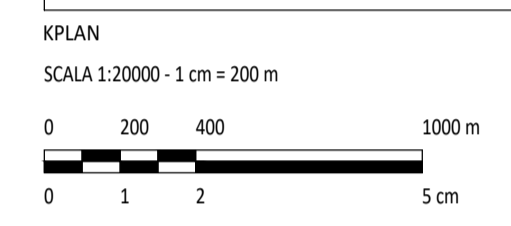
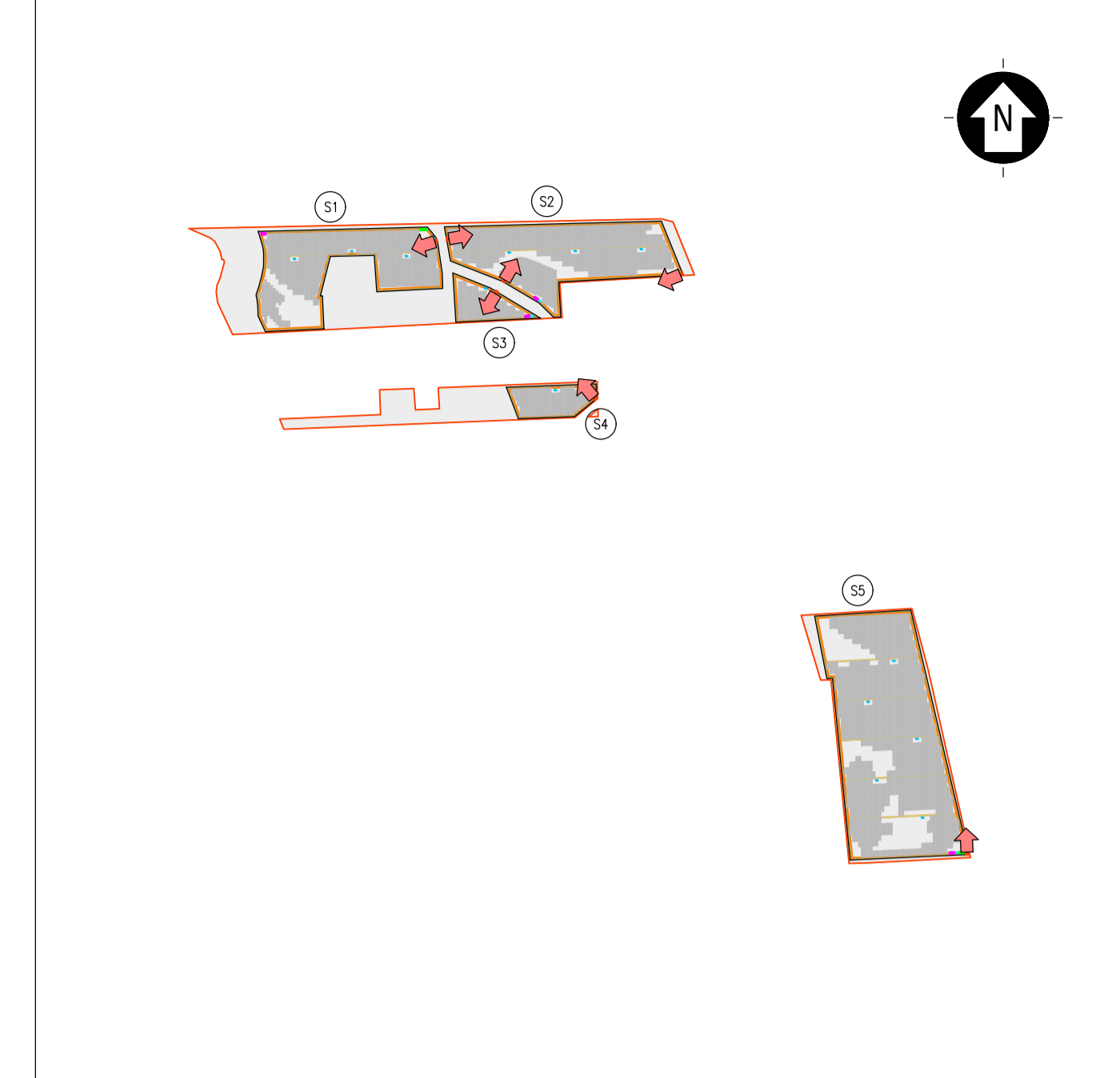


LEGENDA CABINA ELETTRICA DI RACCOLTA A

SIMBOLO	DESCRIZIONE
[Linea blu]	ILLUMINAZIONE 2x30 W
[Lampadina]	LAMPADA DI EMERGENZA
[Interruttore]	INTERRUTTORE BIPOLARE
[Estrattore]	ESTRATTORE
[Presa]	PRESA SHUKO 10 A - PRESA 2P+T
[2]	IEC309 1P+N+PE
[3]	IEC309 3P+N+PE
[4]	ESTINTORE
[4]	ESTINTORE IN BOX
[Rivelatore]	RIVELATORE FUMI OTTICO
[TA]	TERMOSTATO
[Allarme]	ALLARME MAGNETICO
[Pulsante]	PULSANTE DI EMERGENZA
01	ARRIVO QUADRO 36 kV
02	CELLA MISURE
03	CELLA AUSILIARI CABINA
04	CELLA RAMO CLUSTER 1
05	CELLA RAMO CLUSTER 2
06	CELLA RAMO CLUSTER 3
07	CELLA RAMO AREA SUD
08	CELLA RISERVA (OPZIONALE)
09	CELLA RISERVA (OPZIONALE)
10	TRASFORMATORE AUSILIARIO
11	QUADRO AUSILIARIO BASSA TENSIONE
12	DISPOSITIVI UPS
13	QUADRO GENERATORE DIESEL
14	CONTATORE FISCALE AUSILIARI
15	CONTATORE FISCALE IMPIANTO EDILICO
16	VIDEOSORVEGLIANZA WORKSTATION
17	CONDIZIONATORE ARIA

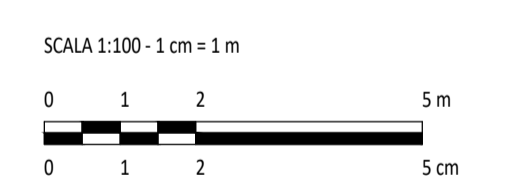
NOTE:

- LE DIMENSIONI E L'ALLESTIMENTO RAPPRESENTATI FANNO RIFERIMENTO ALLA CABINA DI SMISTAMENTO PRESENTE NELL'AREA NORD DELL'IMPIANTO; SONO DA INTENDERSI COME LE MASSIME PREVISTE E SONO SUSCETTIBILI DI DIMINUZIONE.
- LE CABINE INTERNE ALL'IMPIANTO MANTERRANNO LE MEDESIME DIMENSIONI DELLA CABINA RAPPRESENTATA AVENDO PERO' UN ALLESTIMENTO INTERNO CHE PUO' DIFFERIRE RISPETTO AL PRESENTE TIPOLOGICO.
- PER MAGGIORE DETTAGLIO FARE RIFERIMENTO ALLA TAVOLA DELLO SCHEMA ELETTRICO UNIFILARE.



LEGENDA

[Area grigia]	SITO CATASTALE	[Linea verde]	CABINATI
[Linea tratteggiata]	RECINZIONE IN PROGETTO	[Linea blu]	CABINA ELETTRICA DI CONNESSIONE
[Freccia]	ACCESSO AREA IMPIANTO	[Linea verde]	POWER STATION
[Linea tratteggiata]	VIABILITA' DI PROGETTO	[Linea blu]	LOCALE GUARDIANIA E CONTROLLO ACCESSI
[Linea tratteggiata]	TRACKER	[Linea magenta]	MAGAZZINO



0	REV.	DESCRIZIONE	MP	CP	LC	11/2023

Montana

MontanaSpA
Via Carlo Farini 46
20141 Milano
Tel. +39 02 54138173
Fax +39 02 5422898
www.montana-ferro.com
P.IVA 01610200156
Cap.Soc. 800.000.000€
Milano (sede centrale SOI) Brescia Palermo Cagliari Roma

Comittente
SOLAR CAPITAL 5 S.R.L.
VIA REINELLA SNC
71017 - TORREMAGGIORE (FG)

Progettisti
ING. LAURA CONTI
Iscritta all'Ordine degli Ingegneri della Provincia di Pavia al n. 1726

Oggetto
**IMPIANTO INTEGRATO AGRIVOLTAICO COLLEGATO ALLA RTN
POTENZA NOMINALE 44 MW
COMUNE DI TORREMAGGIORE
PROGETTO DEFINITIVO**

Tavola
**CABINE ELETTRICHE
CABINA DI SMISTAMENTO**

N. Tav. **14**

N. RIF. 2748_5572_TM_VIA_T14_REV0_CABINE ELETTRICHE - CABINA DI SMISTAMENTO

Scala 1:100

E' VIETATA LA RIPRODUZIONE DI QUESTO DOCUMENTO SENZA PREVENTIVA AUTORIZZAZIONE SCRITTA DELLA MONTANA SPA