PLANIMETRIA
ALLESTIMENTO ELETTRICO

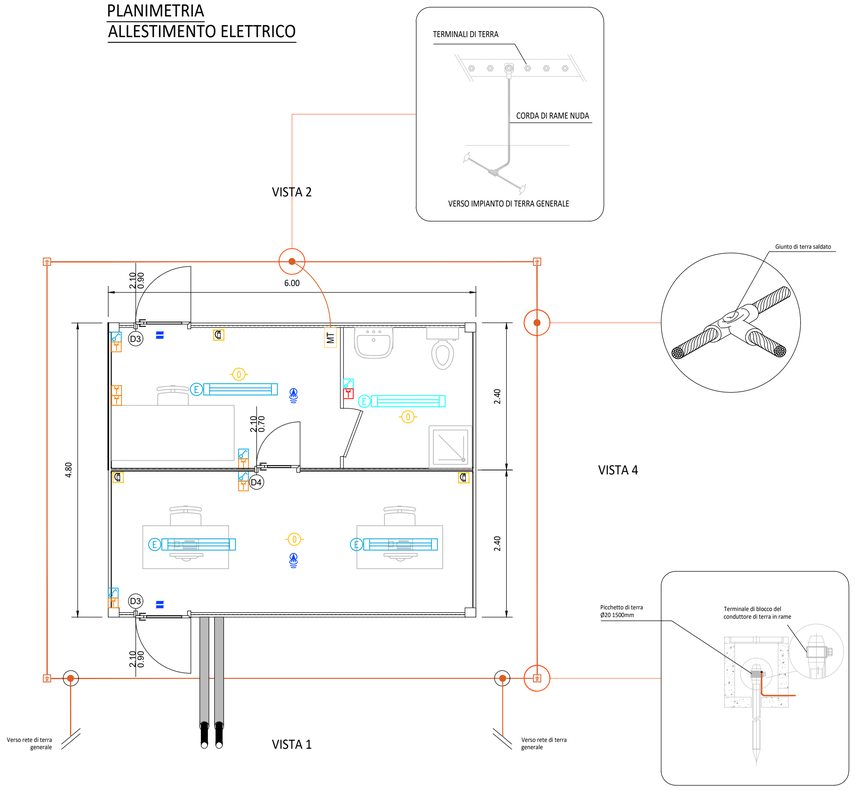

LEGENDA

Simbolo	Descrizione
	ILLUMINAZIONE 2x36W
	ILLUMINAZIONE D'EMERGENZA
	SWITCH BIPOLARE
	PRESA SHUKO 10A PRESA 2P+T
	ESTINTORE
	ESTINTORE IN BOX
	RIVELATORE DI FUMI OTTICO
	ALLARME MAGNETICO
	SENSORE DI PROSSIMITA' A SOFFITTO

PROSPETTI

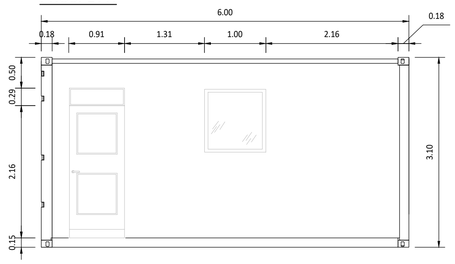

VISTA 1



VISTA 3

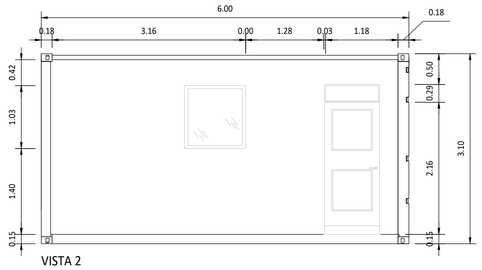

VISTA 2

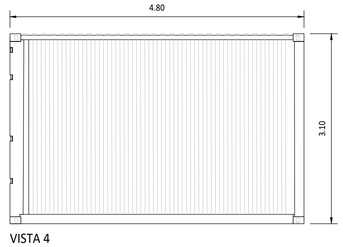

VISTA 4

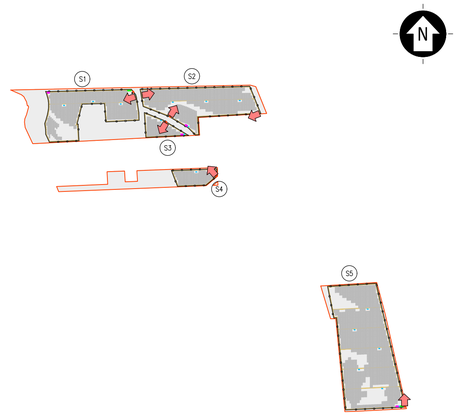

KPLAN

SCALA 1:10000 - 1 cm = 100 m

0 100 200 500 m

0 1 2 5 cm

LEGENDA

- SITO CATASTALE
- RECINZIONE IN PROGETTO
- ACCESSO AREA IMPIANTO
- VIABILITÀ DI PROGETTO
- TRACKER

CABINATI

- CABINE ELETTRICHE DI SMISTAMENTO
- POWER STATION
- LOCALE GUARDIANIA E CONTROLLO ACCESSI
- MAGAZZINO

SCALA 1:50 - 1 cm = 0.5 m

0 0.5 1 2.5 m

0 1 2 5 cm

REV.	DESCRIZIONE	DISEGN.	CONTROL.	APPROV.	DATA
0	-	MP	CP	LC	11/2023

Montana

Montana S.p.A.
Via Carlo Angelo Fumagalli, 6
20143 Milano

Tel. +39.02.54118173
Fax +39.02.54129890
www.montanambiente.com

P.IVA 10414270156
Cap.Soc. 600.000.00€

Milano (sede certificata ISO) | Brescia | Palermo | Cagliari | Roma

Committente

SOLAR CAPITAL 5 S.R.L.
VIA REINELLA SNC
71017 - TORREMAGGIORE (FG)

Progettisti

ING. LAURA CONTI
Iscritta all'Ordine degli Ingegneri della Provincia di Pavia al n. 1726

Oggetto

IMPIANTO INTEGRATO AGRIVOLTAICO COLLEGATO ALLA RTN
POTENZA NOMINALE 44 MW
COMUNE DI TORREMAGGIORE
PROGETTO DEFINITIVO

Tavola

CABINE ELETTRICHE
UFFICI

N. Tav. 15

No. Rif. 2748_5572_TM_VIA_T15_REV0_CABINE ELETTRICHE - UFFICI

Scala 1:50

È VIETATA LA RIPRODUZIONE DI QUESTO DOCUMENTO SENZA PREVENTIVA AUTORIZZAZIONE SCRITTA DELLA MONTANA SPA