CANALETTA A MONTE-PROFILO IN ASSE

– 1:500 –

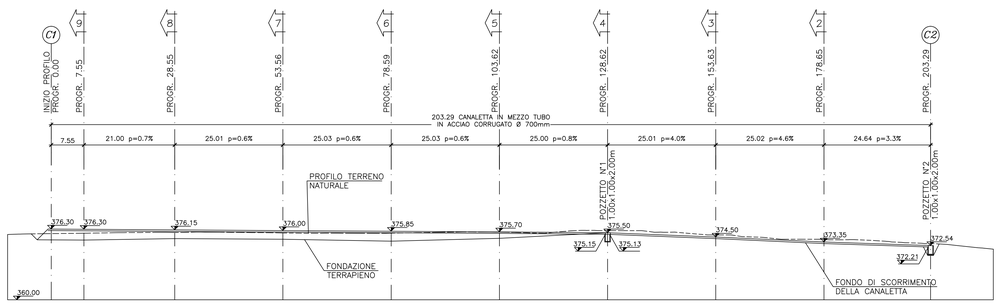

CANALETTA A VALLE-PROFILO IN ASSE

– 1:500 –

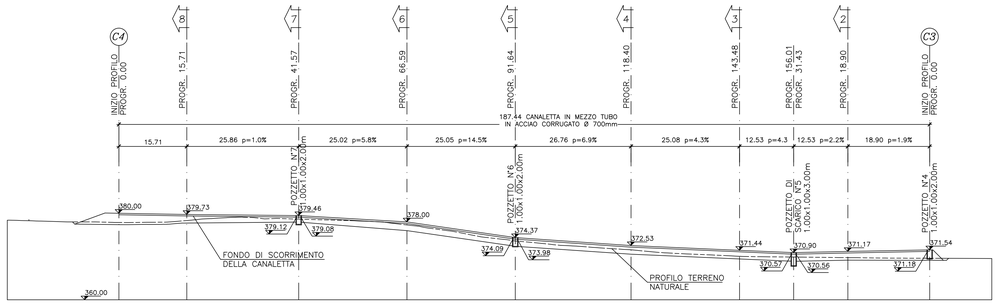

CARATTERISTICHE MATERIALI

SCAVI
–Scotico spessore minimo di 50 cm

GEOTESSILE
–Geotessile in fibre sintetiche
–Peso areale >= 200 g/mq

RIEMPIMENTO AREA SCOTICO
–Ghiaia e sabbia ben graduate, con passante a 0,1 mm < 5%

TERRAPIENO
–Materiale di risulta dagli scavi, compattato al 95% della densita' massima del Proctor Standard

UNGHIA
–Tout venant selezionato, proveniente da depositi alluvionali, da cave di prestito o dagli scavi in sotterraneo, compattato al 90% della densita' massima proctor modificato, per strati al finito di potenza non superiore al metro.

MAGRONE DI PULIZIA E LIVELLAMENTO
– Resistenza media: Rm >= 15 MPa
– Contenuto minimo cemento: 150Kg/mc

CANALETTA
–Mezzo tubo in acciaio corrugato ø700mm

POZZETTI
–I pozzetti saranno di tipo prefabbricato, montati con elementi tra loro solidali e successivamente sigillati.

N.B.
IN ALTERNATIVA ALLA CANALETTA MEZZO–TUBO IN ACCIAIO CORRUGATO E' POSSIBILE PREVEDERE UNA CANALETTA IN MAGRONE DI SEZIONE IDRAULICA EQUIVALENTE

CANALETTA A NORD-PROFILO IN ASSE

– 1:500 –

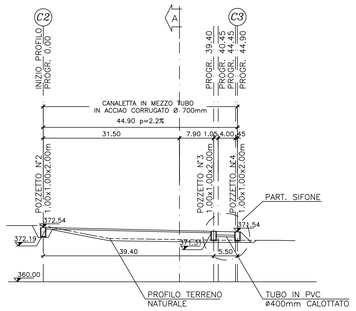

PARTICOLARE SIFONE

– 1:100 –

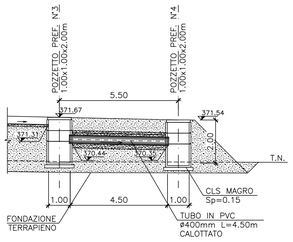

TUBAZIONE IN PVC Ø 400 CON CALOTTATURA

– 1:25 –

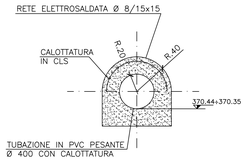

DETTAGLIO SCARICHI DRENAGGI

– 1:100 –

TERRAPIENO - SEZIONE TIPO

– 1:200 –

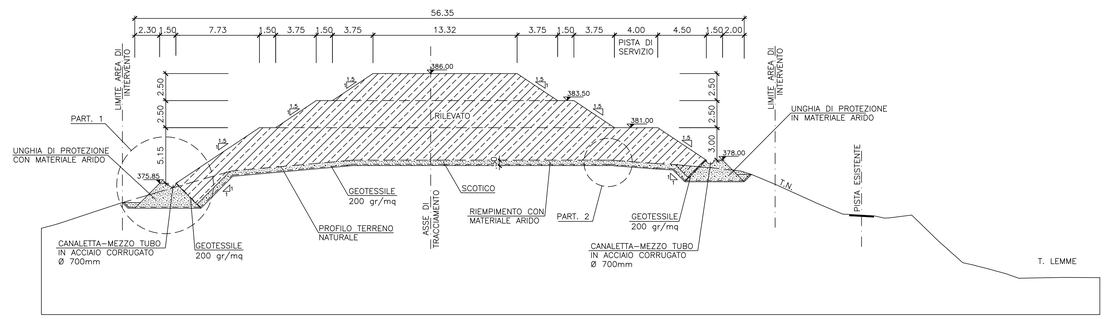

PARTICOLARE "1" CON UNGHIA DI PROTEZIONE

– 1:50 –

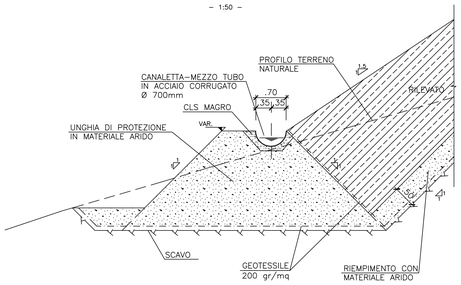

SEZIONE A-A

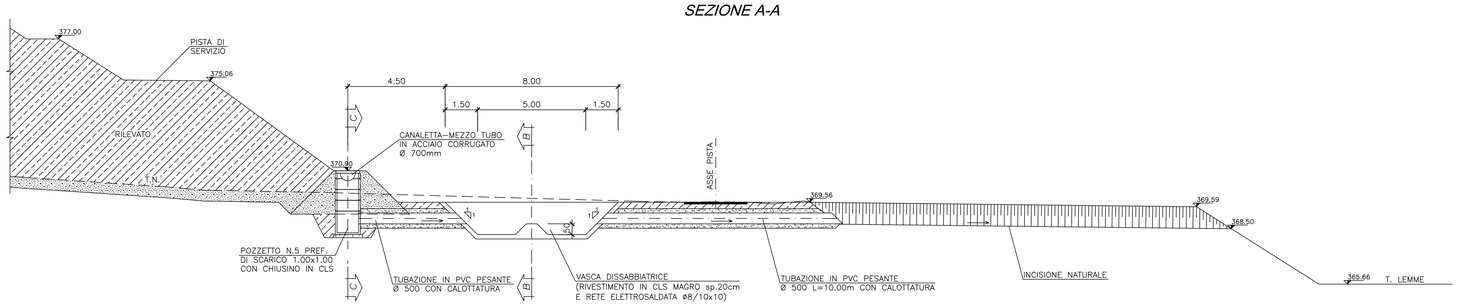

PARTICOLARE "1A" SENZA UNGHIA DI PROTEZIONE

– 1:50 –

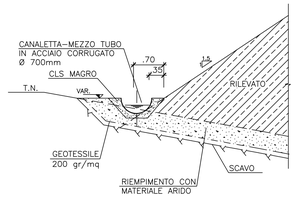

PIANTA

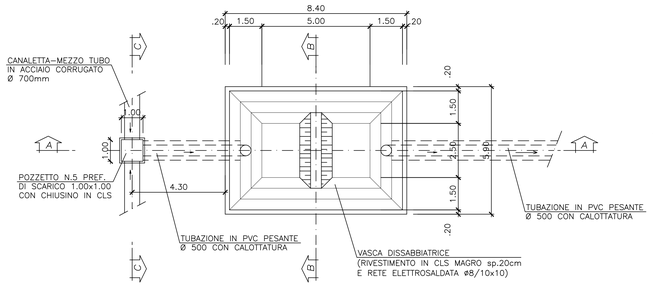

SEZIONE B-B

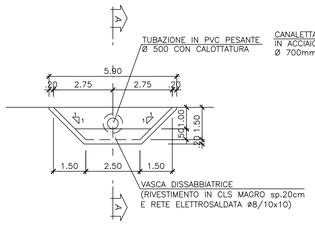

SEZIONE C-C

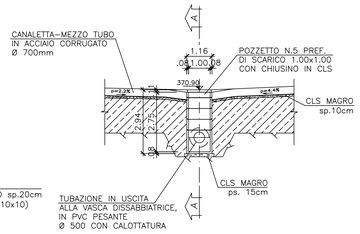

TUBAZIONE IN PVC PESANTE Ø 500 CON CALOTTATURA

– 1:25 –

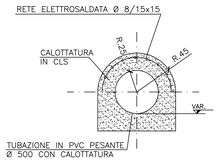

PARTICOLARE "2"

– 1:50 –

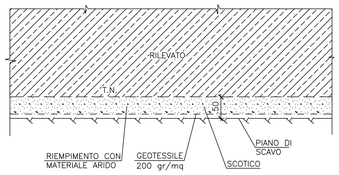

COMMITTENTE:

RFI RETE FERROVIARIA ITALIANA
GRUPPO FERROVIE DELLO STATO ITALIANE

ALTA SORVEGLIANZA:

ITALFERR
GRUPPO FERROVIE DELLO STATO ITALIANE

GENERAL CONTRACTOR:

COCIV Consorzio Collegamenti Integrati Veloci

INFRASTRUTTURE FERROVIARIE STRATEGICHE DEFINITE DALLA LEGGE OBIETTIVO N.443/01

TRATTA A.V./A.C. TERZO VALICO DEI GIOVI
PROGETTO ESECUTIVO

Deposito intermedio Vallemme
Profili, sezioni tipo e dettagli

GENERAL CONTRACTOR	DIRETTORE LAVORI	SCALA:
Consorzio Cociv Ing. P.P. Marchiaselli		VARIE

COMMESSA	LOTTO	FASE	ENTE	TIPO DOC.	OPERA/DISCIPLINA	PROGR.	REV.
IG51	01	E	CV	AZ	DPPA00	001	A

PROGETTAZIONE

Rev.	Descrizione emissione	Redatto	Data	Verificato	Data	Progettista Integrazione	Data	IL PROGETTISTA
A00	Prima Emissione	PYRAMID	26/11/2013	COCIV	26/11/2013	A. Palomba	27/11/2013	Dott. Ing. Pietro Pascale Ordine Ingegneri Bologna N. 6271 R

n. Elab.

Nome File: .IG51-01-E-CV-AZ-DPPA-00-001-A00

CUP: F81H92000000008

Scala di plot: 1:1