SEZIONE " C-C "
Scala 1:50

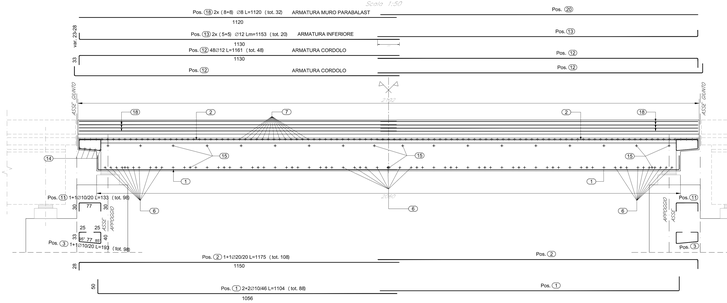

SEZIONE " A-A "
Scala 1:20

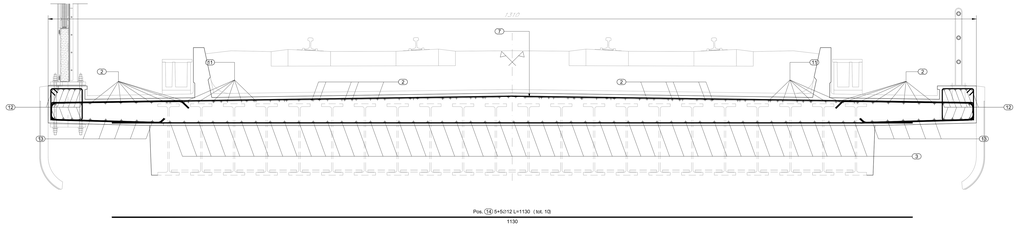

SEZIONE " B-B "
Scala 1:20

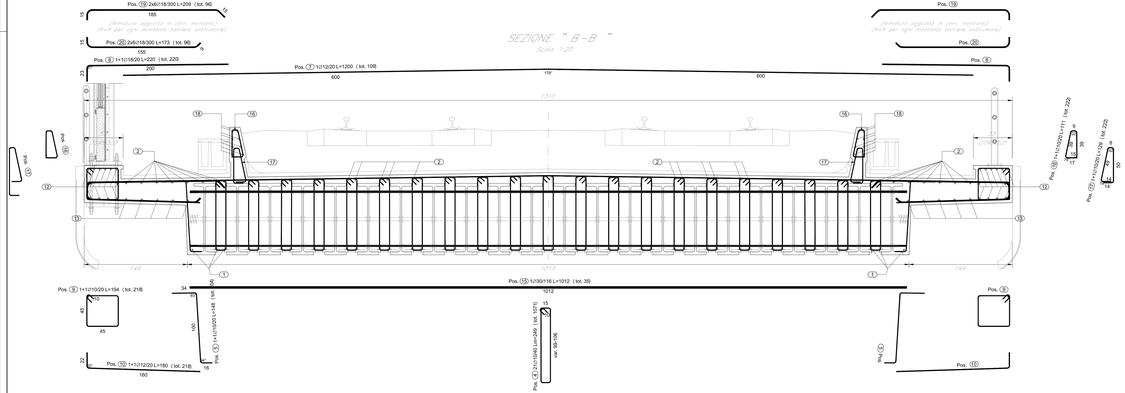

PIANTA IMPALCATO
Scala 1:50

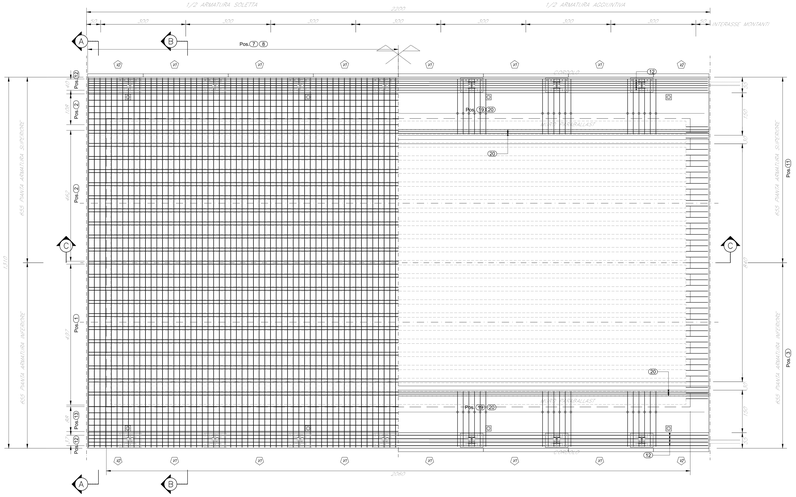

ARMATURA VELETTA PREFABBRICATA – V1
Scala 1:20

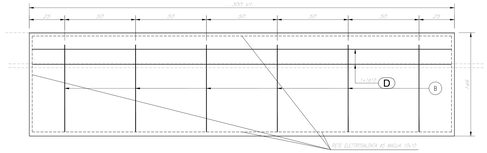

Pos. D 2⌀10 L=292 (tot. 2)

292

ARMATURA VELETTA PREFABBRICATA – V2
Scala 1:20

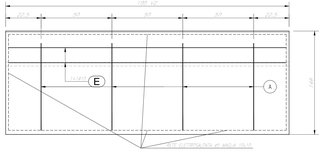

Pos. E 2⌀10 L=187 (tot. 2)

187

ELEMENTO: ARMATURA SOLETTA						N.ELEMENTI: 1
POSIZIONE	N. PEZZI	Ø [mm]	L [cm]	L. TOT [m]	PESO [kg]	SCHEMA PIEGATURA (misure al filo esterno)
1	88	10	1104	971.46	599	1056
2	106	20	1175	1269	3068	1150
3	96	10	193	189.06	117	20 20 77 20 20
4	1071	10	249	2662.10	1643	20 20 103
5	204	10	148	301.03	186	20 20 108
6	58	22	1012	587.00	1752	1012
7	109	12	1200	1307.98	1161	600 600 1710
8	220	18	220	484	967	20 20 200
9	218	10	194	421.97	260	20 20 90
10	218	12	180	392.41	348	20 20 160
11	98	10	133	130.20	80	20 20 93
12	48	12	1161	557.05	495	1130
13	20	12	1153	230.60	205	20 20 1130
14	10	12	1130	113.00	100	1130
15	35	30	1012	354.20	1965	1012
16	222	10	111	246.26	152	20 20 91
17	222	10	129	285.54	176	20 20 109
18	32	8	1120	358.40	142	1120
19	96	18	209	200.69	401	20 20 169
20	96	18	173	166.13	332	20 20 133
21	16	20	100	16.00	39	100
PESO TOTALE:				14248	x 1 elemento = 14248 kg	

PARTICOLARE CORDOLO
Scala 1:10

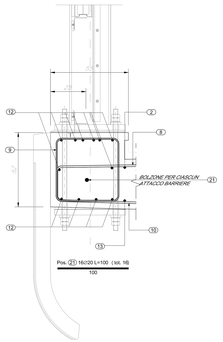

PARTICOLARE VELETTA
Scala 1:10

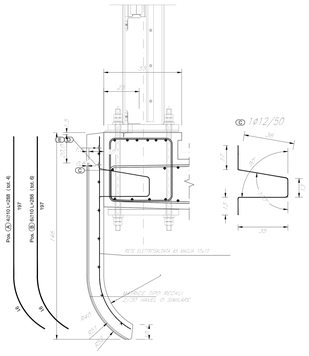

Per note e materiali si rimanda all'elaborato IN1710EI2TTVI0000001

COMMITTENTE:

RFI RETE FERROVIARIA ITALIANA
GRUPPO FERROVIE DELLO STATO

ALTA SORVEGLIANZA:

ITALFERR
GRUPPO FERROVIE DELLO STATO

GENERAL CONTRACTOR:

Consorzio Iricav Due

INFRASTRUTTURE FERROVIARIE STRATEGICHE DEFINITE DALLA LEGGE OBIETTIVO N. 443/01

LINEA A.V. /A.C. TORINO-VENEZIA Tratta VERONA-PADOVA
Lotto funzionale Verona-Bivio Vicenza

PROGETTO ESECUTIVO

PONTI E VIADOTTI
PARTE GENERALE
IMPALCATO

Armatura impalcato a travi incorporate i=4.2m

GENERAL CONTRACTOR		DIRETTORE LAVORI	SCALA :
IL DIRETTORE TECNICO (Ing. Paolo Lo Bianco)	Consorzio Iricav Due Ing. PAOLO CARMONA		1/20
RESPONSABILE INTEGRAZIONE PRESTAZIONI SPECIALISTICHE (Ing. Paolo Bosetti)	Data:		

COMMESSA	LOTTO	FASE	ENTE	TIPO DOC.	OPERA/DISCIPLINA	PROGR.	REV.	FOGLIO
IN17	10	E	I2	B2	VI0005	021	A	

Consorzio Iricav Due

VISTO CONSORZIO IRICAV DUE
Firma: Data:
Ing. Luca MODOLIN

Progettazione :

Rev.	Descrizione	Redatto	Data	Verificato	Data	Approvato	Data	IL PROGETTISTA
A	EMISSIONE	G.Ferri	Ott 2011	G.Ferri	Ott 2011	A. Lo Giudice	Ott 2011	Dott. Ing. Giuseppe Ferri Ordine Ingegneri Roma n. 25000
B								
C								Data: Ott. 2011

CUP: J41E91000000009

File: IN1710EI2TTVI0000001.DWG

Cod. origine: 13800

Progetto cofinanziato dalla Unione Europea

Scala di plot:

TUTTI I DIRITTI DEL PRESENTE DOCUMENTO SONO RISERVATI, LA PRODUZIONE ANCHE PARZIALE È VIETATA.