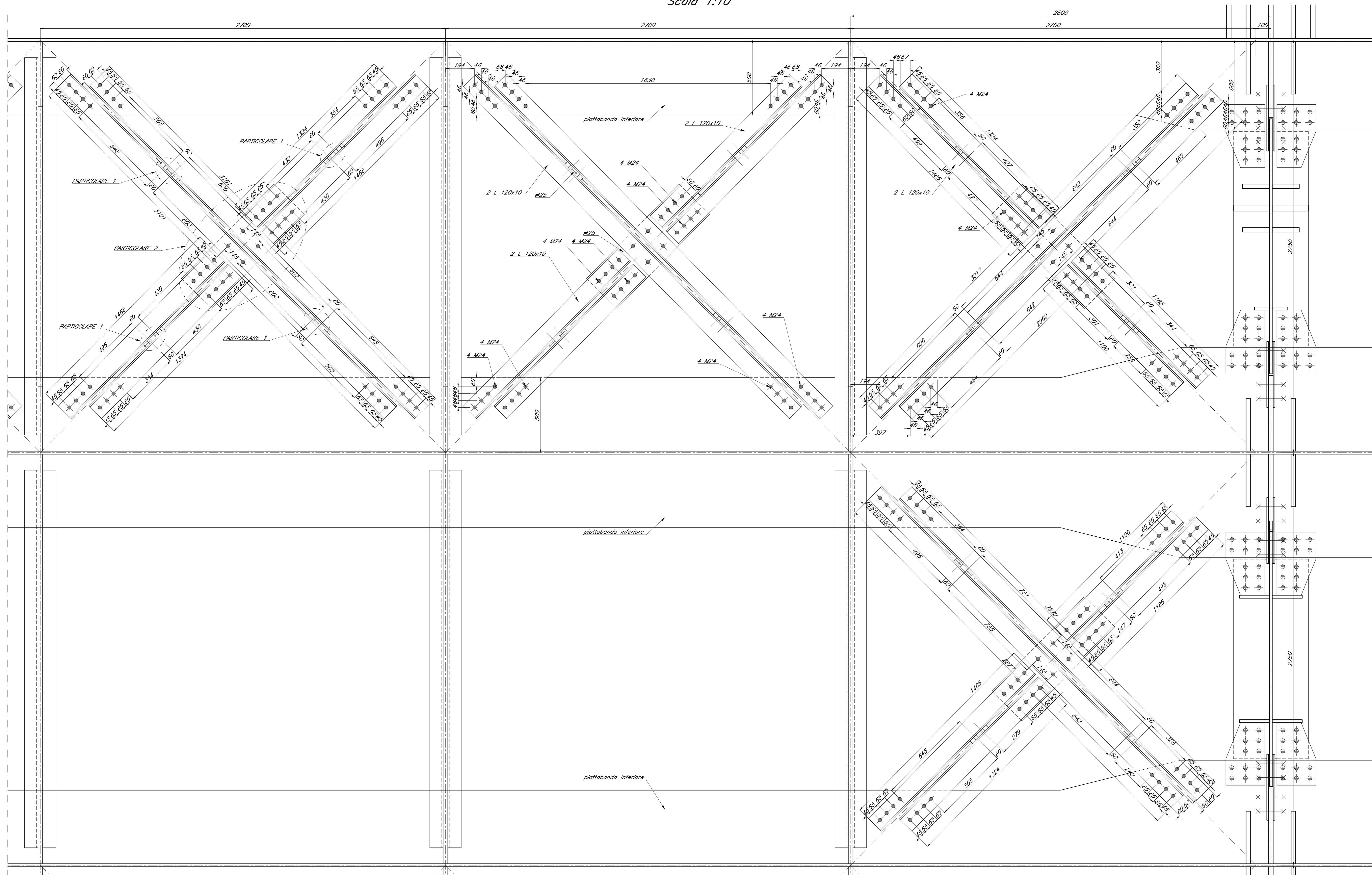
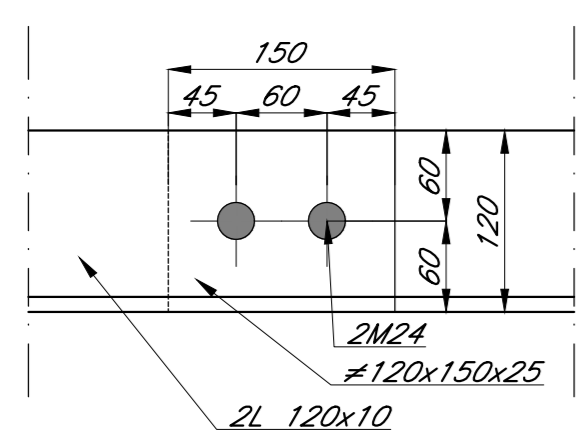


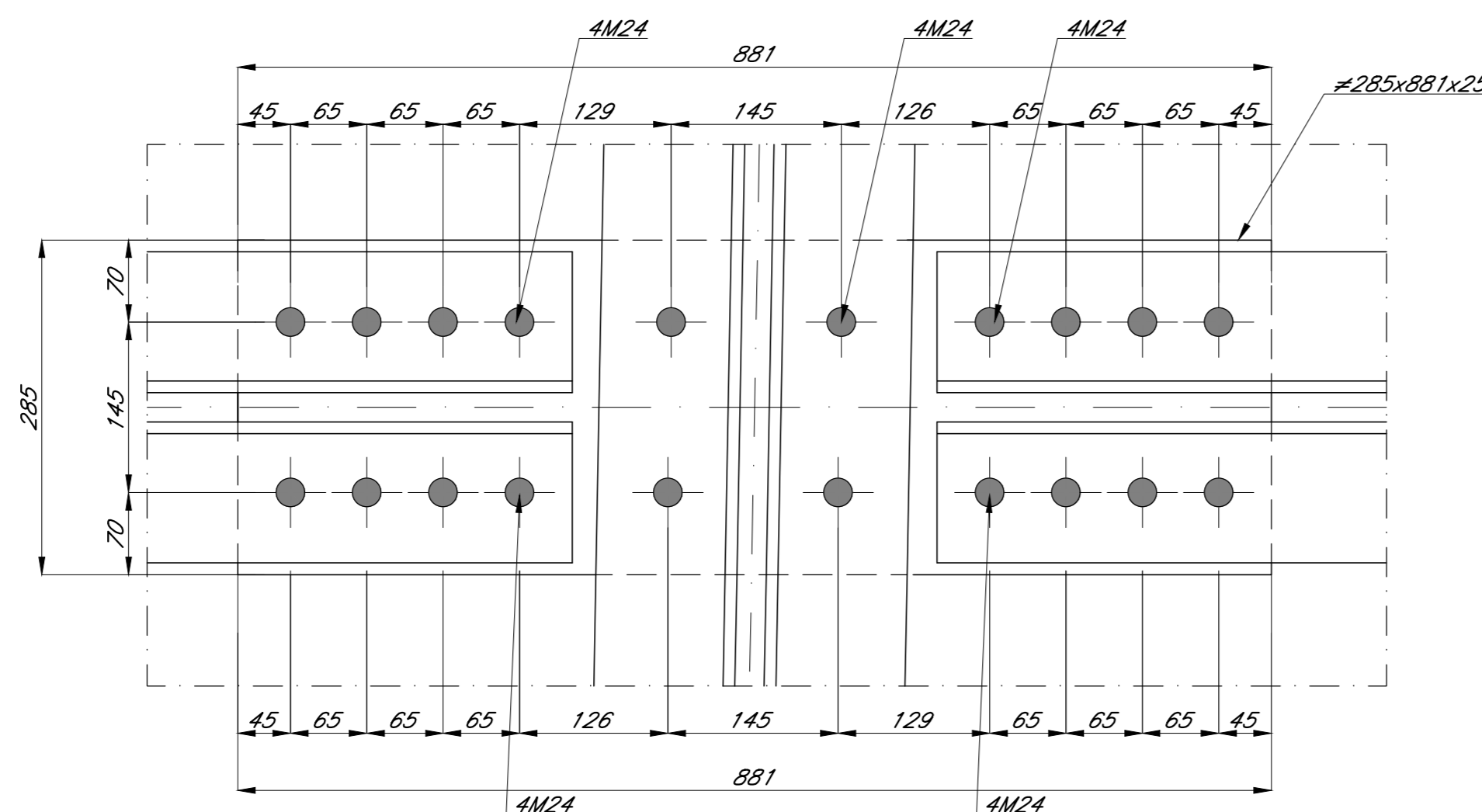
PIANTA CONTROVENTI INFERIORI
Scala 1:10



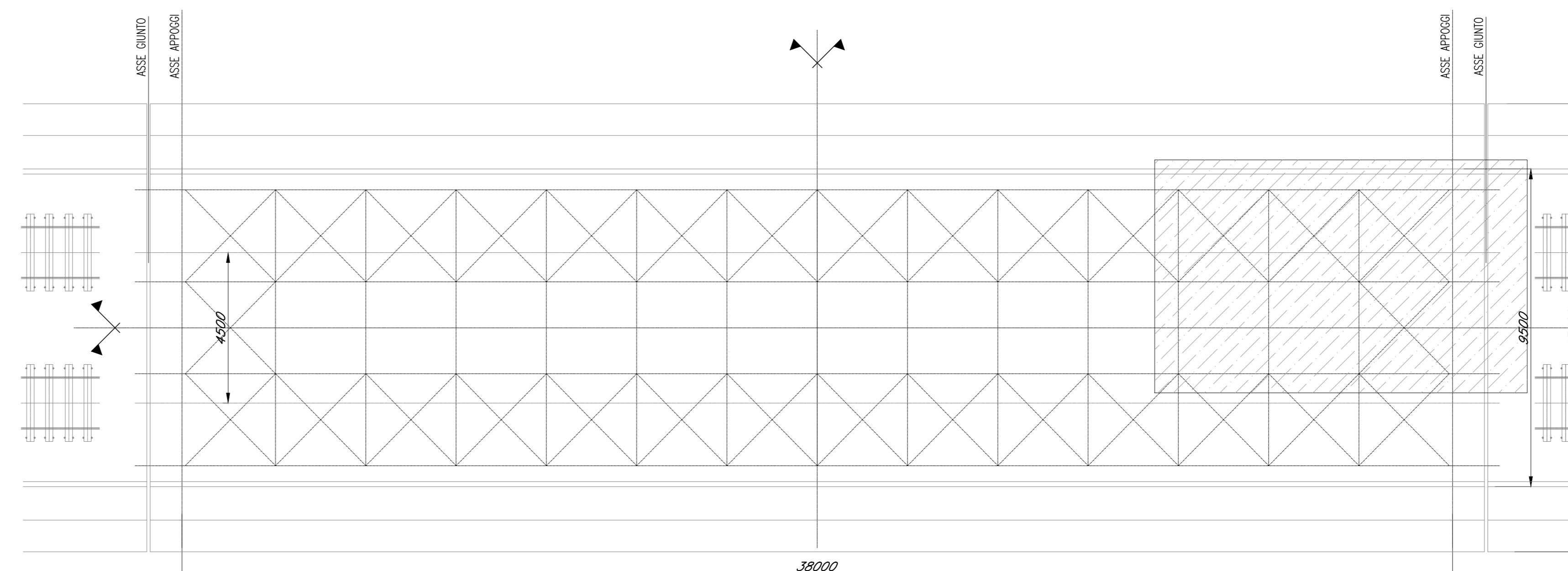
PARTICOLARE 1
Scala 1:5



PARTICOLARE 2
Scala 1:5



PIANTA chiave
Scala 1:100



Per note e materiali si rimanda all'elaborato IN1710E12TTV1000001

COMMITTENTE:  **RFI**
RETE FERROVIARIA ITALIANA
GRUPPO FERROVIE DELLO STATO

ALTA Sorveglianza:  **ITALFERR**
GRUPPO FERROVIE DELLO STATO

GENERAL CONTRACTOR:  **IFICAV2**

INFRASTRUTTURE FERROVIARIE STRATEGICHE DEFINITE DALLA LEGGE OBIETTIVO N. 443/01
LINEA A.V./A.C. TORINO-VENEZIA Tratta VERONA-PADOVA
Lotto funzionale Verona-Bivio Vicenza
PROGETTO ESECUTIVO
PONTI E VIADOTTI
PARTE GENERALE
IMPALCATO

Impalcato struttura mista 4 travi - Controventi inferiori

GENERAL CONTRACTOR		DIRETTORE LAVORI		SCALA:				
Ing. BALAVENDA		Ing. P. CASIGNA		Varie				
Data:		Data:						
COMMESSA	LOTTO	FASE	ENTE	TIPO DOC.	OPERA/DISCIPLINA	PROG.	REV.	FOGLIO
IN1710	E	12	B2	V101005		050	B	11

VISTO CONSOZIO IBCAV2
Ing. BOSS RANDUFI

Progettazione:	Redatto:	Data:	Verificato:	Data:	Approvato:	Data:	IL PROGETTISTA
A	ENGE014	04/03	ENGE014	04/03	ENGE014	04/03	
B	ENGE014	04/03	ENGE014	04/03	ENGE014	04/03	
C	ENGE014	04/03	ENGE014	04/03	ENGE014	04/03	

CG: 837917001 | CUP: J4181000000009 | File: 1710E12TTV1000001.DWG
Cod. origine: 0003

Scala di plan: **TUTTI I DIRITTI DEL PRESENTE DOCUMENTO SONO RISERVATI. LA PRODUZIONE ANCHE PARZIALE E' VIETATA**