

GENERAL CONTRACTOR 		1^ LOTTO FUNZIONALE VERONA-BIVIO VICENZA		ALTA SORVEGLIANZA 		
PIANO DI CONTROLLO AMBIENTALE <input checked="" type="checkbox"/> TIPOLOGICO <input type="checkbox"/> OPERATIVO		Progetto IN17	Lotto 10	Codifica Documento E12 PV IM 0000 002	Rev. A	Foglio 1 di 22

APPROVVIGIONAMENTO ACQUE E SCARICHI IDRICI

TIPO DISTRIBUZIONE CONTROLLATA (C)
 NON CONTROLLATA (NC)

GENERAL CONTRACTOR			
	FUNZIONE	NOMINATIVO	FIRMA
Redatto	RSGA	F. Baiocco	
Verificato	RQAS	F. Baiocco	
	DCo	S. Centis	
	VDC	P. Carmona	
Approvazione	DC	G. Fratini	

Rev.	Data	Descrizione
A	02.11.2020	Prima emissione

'Confidenziale'

Questo documento contiene informazioni di proprietà esclusiva di IRICAV DUE. Queste informazioni sono fornite da IRICAV DUE e il loro utilizzo o riproduzione per uno scopo diverso è strettamente proibito.

GENERAL CONTRACTOR 	1^ LOTTO FUNZIONALE VERONA-BIVIO VICENZA	ALTA SORVEGLIANZA 			
PIANO DI CONTROLLO AMBIENTALE <input checked="" type="checkbox"/> TIPOLOGICO <input type="checkbox"/> OPERATIVO	Progetto IN17	Lotto 10	Codifica Documento EI2 PV IM 0000 002	Rev. A	Foglio 2 di 22

Sommario Revisioni della Procedura

	Data	Descrizione	Riferimenti commenti Italferr
	02.11.2020	Prima emissione	

GENERAL CONTRACTOR 	1^ LOTTO FUNZIONALE VERONA-BIVIO VICENZA	ALTA SORVEGLIANZA 			
PIANO DI CONTROLLO AMBIENTALE <input checked="" type="checkbox"/> TIPOLOGICO <input type="checkbox"/> OPERATIVO	Progetto IN17	Lotto 10	Codifica Documento EI2 PV IM 0000 002	Rev. A	Foglio 3 di 22

INDICE

1	PREMESSA.....	4
2	SCOPO E CAMPO DI APPLICAZIONE	4
3	DOCUMENTI DI RIFERIMENTO	4
4	ALLEGATI.....	4

GENERAL CONTRACTOR 	1^ LOTTO FUNZIONALE VERONA-BIVIO VICENZA	ALTA SORVEGLIANZA 			
PIANO DI CONTROLLO AMBIENTALE <input checked="" type="checkbox"/> TIPOLOGICO <input type="checkbox"/> OPERATIVO	Progetto IN17	Lotto 10	Codifica Documento E12 PV IM 0000 002	Rev. A	Foglio 4 di 22

1 PREMESSA

Il presente documento, redatto dal Responsabile del Sistema di Gestione Ambientale di IRICAV DUE, si configura come Piano di Controllo Ambientale (PCA) per l'aspetto ambientale "Acque".

In allegato è riportato il PCA tipologico, costituito da una prima pagina detta "FORM", integrata da Schede di dettaglio destinate alla registrazione in campo dei controlli.

Tale documento costituisce il riferimento per la redazione del PCA Operativo, nel quale, in base al cantiere di riferimento, verranno dettagliati i controlli da effettuare per le lavorazioni specifiche.

Per le modalità di gestione (emissione, compilazione, chiusura) dei PCA operativi si rimanda alla procedura IN1710E12PTIM0000009 "Emissione e gestione PCA".

Per il dettaglio delle modalità operative e delle responsabilità relative alla gestione dei materiali di risulta si rimanda alla specifica procedura "Approvvigionamento acque e scarichi idrici".

2 SCOPO E CAMPO DI APPLICAZIONE

Il presente documento ha lo scopo di definire le modalità operative che IRICAV DUE intende adottare per gestire eventuali ripercussioni delle attività eseguite sull'aspetto ambientale di riferimento.

È indirizzato alle Funzioni di IRICAV DUE/fornitori/subappaltatori/affidatari preposte alle attività di gestione ambientale, ognuno per le proprie competenze.

Ha decorrenza immediata (data di emissione) e validità/durata a tempo indeterminato (salvo emissione d'integrazione o di revisione).

3 DOCUMENTI DI RIFERIMENTO

- Manuale di Gestione Ambientale cod. IN1710E12MIIM0000001;
- Quadro degli adempimenti ambientali cod. N1710E12MIIM0000002;
- Analisi Ambientale Iniziale cod. N1710E12MIIM0000003;
- Gestione delle non conformità ambientali IN1710E12PTIM0000001;
- Emissione e gestione Piano di Controllo Ambientale (PCA) IN1710E12PTIM0000009;
- PGA Approvvigionamento acque e scarichi idrici IN1710E12PTIM0000003 .

4 ALLEGATI

- All. 1 Pagina di guardia
- All. 2 Piano di controllo operativo
- All. 3 Schede di controllo operativo

GENERAL CONTRACTOR 	1^ LOTTO FUNZIONALE VERONA-BIVIO VICENZA	ALTA SORVEGLIANZA 			
PIANO DI CONTROLLO AMBIENTALE <input checked="" type="checkbox"/> TIPOLOGICO <input type="checkbox"/> OPERATIVO	Progetto IN17	Lotto 10	Codifica Documento E12 PV IM 0000 002	Rev. A	Foglio 5 di 22

FORM: PCA02

REV: A


ASPETTO AMBIENTALE

APPROVVIGIONAMENTO ACQUE E SCARICHI IDRICI

Controlli in opera

<p><u>Validità e/o durata del PCA "Operativo":</u></p> <p>dalla data alla data</p> <p>opera/parte d'opera</p>
<p><u>Chiusura del PCA "Operativo":</u></p> <p>Il documento è stato verificato in data ed è risultato conforme per quanto riguarda l'espletamento delle attività di controllo e la relativa documentazione da allegare.</p> <p style="text-align: right;">Firmato (RCA)</p>
<p>Riservato a DL per chiusura PCA</p> <p>In data è stato verificato:</p> <p><input type="checkbox"/> il documento riscontrando:</p> <p>.....</p> <p>.....</p> <p><input type="checkbox"/> le schede di controllo:.....</p> <p>.....</p> <p>.....</p>


A	Emissione PCA OPERATIVO						
REV	DESCRIZIONE	EMESSO	DATA	VERIFICATO	DATA	VERIFICATO	DATA
		IE				GC	

GENERAL CONTRACTOR 		IMPRESA ESECUTRICE LOGO RAGIONE SOCIALE (se in ATI indicare la ragione sociale dell'ATI per esteso) ESECUTORE	1^ LOTTO FUNZIONALE VERONA-BIVIO VICENZA								
PIANO DI CONTROLLO AMBIENTALE		<input checked="" type="checkbox"/> TIPOLOGICO <input type="checkbox"/> OPERATIVO	Progetto	Lotto	PCA	WBS	Parte d'opera	IE	Rev.	Foglio	
			IN17	1y	EI2	CA	xxxx	00	X 01	A 6 di 22	
OGGETTO DI CONTROLLO: Aspetto Ambientale APPROVVIGIONAMENTO ACQUE E SCARICHI IDRICI		RIFERIMENTO OPERA/PARTE D'OPERA _____	LETTERA IDENTIFICATIVA DELLA IE: _____ (Nome file All. 2 - IN1710EI2PVIM0000002A)					FORM: PCA02 REV: __			

NOMINATIVO	RUOLO	Responsabilità compilazione, firma ed archiviazione del POS n.	FIRMA LEGGIBILE

Legenda	Ente: (1) Tipo di intervento: (2) Esecutore: (3) Data:	IE = Impresa Esecutrice C = Compilazione RA = Referente Ambientale Data di chiusura della posizione di controllo/ultima giornata di controllo.	CG = General Contractor I = Controlli ispettivi AT = Assistente Tecnico (delegato da RA)	DL = Direzione Lavori E = Controllo delle certificazioni e delle autorizzazioni	RA = Referente ambientale IE
----------------	---	--	---	--	-------------------------------------

	EMISSIONE PCA TIPOLOGICO (GC)	EMISSIONE PCA OPERATIVO (IE)	CONSEGNA		
			CONTROLLO E COMPILAZIONE PCA OPERATIVO (IE)	VERIFICA DI COMPILAZIONE (GC)	VERIFICA DL
DATA:	Data di emissione	Data di emissione	Data di fine controlli	Data di verifica	Data di verifica
NOMINATIVO:	RSGA	Nome e Cognome RA	Nome e Cognome RA IE o suo formale delegato		
FIRMA LEGGIBILE:	Firma	Firma	Firma		

GENERAL CONTRACTOR 		IMPRESA ESECUTRICE LOGO RAGIONE SOCIALE (se in ATI indicare la ragione sociale dell'ATI per esteso) ESECUTORE		1^ LOTTO FUNZIONALE VERONA-BIVIO VICENZA							
PIANO DI CONTROLLO AMBIENTALE		<input checked="" type="checkbox"/> TIPOLOGICO <input type="checkbox"/> OPERATIVO		Progetto	Lotto	PCA	WBS	Parte d'opera	IE	Rev.	Foglio
				IN17	1y	EI2	CA	xxxx	00	X 01	A 7 di 22
OGGETTO DI CONTROLLO: Aspetto Ambientale APPROVVIGIONAMENTO ACQUE E SCARICHI IDRICI		RIFERIMENTO OPERA/PARTE D'OPERA _____		LETTERA IDENTIFICATIVA DELLA IE: _____ (Nome file All. 2 - IN1710EI2PVIM0000002A)						FORM: PCA02 REV: __	

CONTROLLI PRELIMINARI

POS.	CONTROLLI	DOCUMENTI DI RIFERIMENTO	ENTE			TIPO INT. ⁽¹⁾	ESEC. ⁽²⁾	DATA ⁽³⁾	FIRMA	RIFERIMENTO DOCUMENTAZIONE PRODOTTA
			IE	GC	DL					
1	LABORATORIO PER LA CARATTERIZZAZIONE SCARICHI	- Quadro degli adempimenti ambientali - Procedura Gestione Acque - Piano di Controllo Ambientale Acque								
1	AUTORIZZAZIONE APPROVVIGIONAMENTI IDRICI	- Quadro degli adempimenti ambientali - Procedura Gestione Acque - Piano di Controllo Ambientale Acque								
1	AUTORIZZAZIONE ACCESSO IN ALVEO	- Quadro degli adempimenti ambientali - Procedura Gestione Acque - Piano di Controllo Ambientale Acque								
1	AUTORIZZAZIONE SCARICHI IDRICI DI TIPO DOMESTICO	- Quadro degli adempimenti ambientali - Procedura Gestione Acque - Piano di Controllo Ambientale Acque								

Legenda	Ente:	IE = Impresa Esecutrice	CG = General Contractor	DL = Direzione Lavori	RA = Referente ambientale IE
	(1) Tipo di intervento:	C = Compilazione	I = Controlli ispettivi	E = Controllo delle certificazioni e delle autorizzazioni	
	(2) Esecutore:	RA = Referente Ambientale	AT = Assistente Tecnico (delegato da RA)		
	(3) Data:	Data di chiusura della posizione di controllo/ultima giornata di controllo.			

	EMISSIONE PCA TIPOLOGICO (GC)	EMISSIONE PCA OPERATIVO (IE)	CONSEGNA		
			CONTROLLO E COMPILAZIONE PCA OPERATIVO (IE)	VERIFICA DI COMPILAZIONE (GC)	VERIFICA DL
DATA:	Data di emissione	Data di emissione	Data di fine controlli	Data di verifica	Data di verifica
NOMINATIVO:	RSGA	Nome e Cognome RA	Nome e Cognome RA IE o suo formale delegato		
FIRMA LEGGIBILE:	Firma	Firma	Firma		


GENERAL CONTRACTOR 		IMPRESA ESECUTRICE LOGO RAGIONE SOCIALE (se in ATI indicare la ragione sociale dell'ATI per esteso) ESECUTORE	1^ LOTTO FUNZIONALE VERONA-BIVIO VICENZA								
PIANO DI CONTROLLO AMBIENTALE		<input checked="" type="checkbox"/> TIPOLOGICO <input type="checkbox"/> OPERATIVO	Progetto	Lotto	PCA	WBS	Parte d'opera	IE	Rev.	Foglio	
			IN17	1y	EI2	CA	xxxx	00	X 01	A 8 di 22	
OGGETTO DI CONTROLLO: Aspetto Ambientale APPROVVIGIONAMENTO ACQUE E SCARICHI IDRICI		RIFERIMENTO OPERA/PARTE D'OPERA _____	LETTERA IDENTIFICATIVA DELLA IE: _____ (Nome file All. 2 - IN1710EI2PVIM0000002A)					FORM: PCA02 REV: __			

CONTROLLI PRELIMINARI

POS.	CONTROLLI	DOCUMENTI DI RIFERIMENTO	ENTE			TIPO INT. ⁽¹⁾	ESEC. ⁽²⁾	DATA ⁽³⁾	FIRMA	RIFERIMENTO DOCUMENTAZIONE PRODOTTA
			IE	GC	DL					
1	AUTORIZZAZIONE SCARICHI IDRICI DI TIPO INDUSTRIALE	- Quadro degli adempimenti ambientali - Procedura Gestione Acque - Piano di Controllo Ambientale Acque								
1	IMPIANTISTICA DI TRATTAMENTO ACQUE	- Quadro degli adempimenti ambientali - Procedura Gestione Acque - Piano di Controllo Ambientale Acque								

Legenda	Ente:	IE = Impresa Esecutrice	CG = General Contractor	DL = Direzione Lavori	RA = Referente ambientale IE
(1) Tipo di intervento:		C = Compilazione	I = Controlli ispettivi	E = Controllo delle certificazioni e delle autorizzazioni	
(2) Esecutore:		RA = Referente Ambientale	AT = Assistente Tecnico (delegato da RA)		
(3) Data:		Data di chiusura della posizione di controllo/ultima giornata di controllo.			

	EMISSIONE PCA TIPOLOGICO (GC)	EMISSIONE PCA OPERATIVO (IE)	CONSEGNA		
			CONTROLLO E COMPILAZIONE PCA OPERATIVO (IE)	VERIFICA DI COMPILAZIONE (GC)	VERIFICA DL
DATA:	Data di emissione	Data di emissione	Data di fine controlli	Data di verifica	Data di verifica
NOMINATIVO:	RSGA	Nome e Cognome RA	Nome e Cognome RA IE o suo formale delegato		
FIRMA LEGGIBILE:	Firma	Firma	Firma		


GENERAL CONTRACTOR 		IMPRESA ESECUTRICE LOGO RAGIONE SOCIALE (se in ATI indicare la ragione sociale dell'ATI per esteso) ESECUTORE		1^ LOTTO FUNZIONALE VERONA-BIVIO VICENZA							
PIANO DI CONTROLLO AMBIENTALE		<input checked="" type="checkbox"/> TIPOLOGICO <input type="checkbox"/> OPERATIVO		Progetto	Lotto	PCA	WBS	Parte d'opera	IE	Rev.	Foglio
				IN17	1y	EI2	CA	xxxx	00	X 01	A 9 di 22
OGGETTO DI CONTROLLO: Aspetto Ambientale APPROVVIGIONAMENTO ACQUE E SCARICHI IDRICI		RIFERIMENTO OPERA/PARTE D'OPERA _____		LETTERA IDENTIFICATIVA DELLA IE: _____ (Nome file All. 2 - IN1710EI2PVIM0000002A)						FORM: PCA02 REV: __	

CONTROLLI IN CORSO D'OPERA

POS.	CONTROLLI	DOCUMENTI DI RIFERIMENTO	ENTE			TIPO INT. ⁽¹⁾	ESEC. ⁽²⁾	DATA ⁽³⁾	FIRMA	RIFERIMENTO DOCUMENTAZIONE PRODOTTA
			IE	GC	DL					
2	CONTROLLO DEL TRATTAMENTO ACQUE REFLUE DOMESTICHE E QUALITA' DELLO SCARICO	- Quadro degli adempimenti ambientali - Procedura Gestione Acque - Piano di Controllo Ambientale Acque								
3	CONTROLLO IMPIANTI DI TRATTAMENTO ACQUE REFLUE INDUSTRIALI E QUALITA' DELLO SCARICO	- Quadro degli adempimenti ambientali - Procedura Gestione Acque - Piano di Controllo Ambientale Acque								
4	EFFICIENZA E MANUTENZIONE IMPIANTI DI TRATTAMENTO	- Quadro degli adempimenti ambientali - Procedura Gestione Acque - Piano di Controllo Ambientale Acque								
5	EFFICIENZA RETI DI RACCOLTA	- Quadro degli adempimenti ambientali - Procedura Gestione Acque - Piano di Controllo Ambientale Acque								
6	ACCESSO IN ALVEO	- Quadro degli adempimenti ambientali - Disciplinare concessorio - Atto autorizzativo lavori in alveo - Piano di Controllo Ambientale Acque								

Legenda	Ente:	IE = Impresa Esecutrice	CG = General Contractor	DL = Direzione Lavori	RA = Referente ambientale IE
(1) Tipo di intervento:		C = Compilazione	I = Controlli ispettivi	E = Controllo delle certificazioni e delle autorizzazioni	
(2) Esecutore:		RA = Referente Ambientale	AT = Assistente Tecnico (delegato da RA)		
(3) Data:		Data di chiusura della posizione di controllo/ultima giornata di controllo.			

	EMISSIONE PCA TIPOLOGICO (GC)	EMISSIONE PCA OPERATIVO (IE)	CONSEGNA		
			CONTROLLO E COMPILAZIONE PCA OPERATIVO (IE)	VERIFICA DI COMPILAZIONE (GC)	VERIFICA DL
DATA:	Data di emissione	Data di emissione	Data di fine controlli	Data di verifica	Data di verifica
NOMINATIVO:	RSGA	Nome e Cognome RA	Nome e Cognome RA IE o suo formale delegato		
FIRMA LEGGIBILE:	Firma	Firma	Firma		

GENERAL CONTRACTOR 		IMPRESA ESECUTRICE LOGO RAGIONE SOCIALE (se in ATI indicare la ragione sociale dell'ATI per esteso) ESECUTORE		1^ LOTTO FUNZIONALE VERONA-BIVIO VICENZA							
PIANO DI CONTROLLO AMBIENTALE		<input checked="" type="checkbox"/> TIPOLOGICO <input type="checkbox"/> OPERATIVO		Progetto	Lotto	PCA	WBS	Parte d'opera	IE	Rev.	Foglio
				IN17	1y	EI2	CA	xxxx	00	X 01	A 10 di 22
OGGETTO DI CONTROLLO: Aspetto Ambientale APPROVVIGIONAMENTO ACQUE E SCARICHI IDRICI		RIFERIMENTO OPERA/PARTE D'OPERA _____		LETTERA IDENTIFICATIVA DELLA IE: _____ (Nome file All. 2 - IN1710EI2PVIM0000002A)						FORM: PCA02 REV: __	

CONTROLLI IN CORSO D'OPERA										
POS.	CONTROLLI	DOCUMENTI DI RIFERIMENTO	ENTE			TIPO INT.(1)	ESEC.(2)	DATA(3)	FIRMA	RIFERIMENTO DOCUMENTAZIONE PRODOTTA
			IE	GC	DL					
7	VERIFICA DELLE AUTORIZZAZIONI, NULLA OSTA, ISCRIZIONI IN CORSO	- Quadro degli adempimenti ambientali - Disciplinare concessorio - Atto autorizzativo lavori in alveo - Piano di Controllo Ambientale Acque								
8	STATO DI RESTITUZIONE DELLE AREE DI ACCESSO IN ALVEO E IMPIANTISTICA DI TRATTAMENTO ACQUE	- Quadro degli adempimenti ambientali - Procedura Gestione Acque - Piano di Controllo Ambientale Acque								
	ACCESSO IN ALVEO	- Quadro degli adempimenti ambientali - Disciplinare concessorio - Atto autorizzativo lavori in alveo - Piano di Controllo Ambientale Acque								
	VERIFICHE CONCLUSIVE DEL FASCICOLO	Verificate dalla scheda n. ___ del _____ Alla scheda n. ___ del _____								

Legenda	Ente:	IE = Impresa Esecutrice	CG = General Contractor	DL = Direzione Lavori	RA = Referente ambientale IE
(1) Tipo di intervento:		C = Compilazione	I = Controlli ispettivi	E = Controllo delle certificazioni e delle autorizzazioni	
(2) Esecutore:		RA = Referente Ambientale	AT = Assistente Tecnico (delegato da RA)		
(3) Data:		Data di chiusura della posizione di controllo/ultima giornata di controllo.			


	EMISSIONE PCA TIPOLOGICO (GC)	EMISSIONE PCA OPERATIVO (IE)	CONSEGNA		
			CONTROLLO E COMPILAZIONE PCA OPERATIVO (IE)	VERIFICA DI COMPILAZIONE (GC)	VERIFICA DL
DATA:	Data di emissione	Data di emissione	Data di fine controlli	Data di verifica	Data di verifica
NOMINATIVO:	RSGA	Nome e Cognome RA	Nome e Cognome RA IE o suo formale delegato		
FIRMA LEGGIBILE:	Firma	Firma	Firma		

GENERAL CONTRACTOR 		1^ LOTTO FUNZIONALE VERONA-BIVIO VICENZA							
IMPRESA ESECUTRICE RAGIONE SOCIALE (se in ATI indicare la ragione sociale dell'ATI per esteso) ESECUTORE		Progetto	Lotto	PCA	WBS	Parte d'opera	IE	Rev	Foglio
		IN17	1y	EI2	CA		X	01	A 11 di 22
OGGETTO DI CONTROLLO: Aspetto Ambientale APPROVVIGIONAMENTO ACQUE E SCARICHI IDRICI		LETTERA IDENTIFICATIVA DELLA IE: _____ (Nome file All. 3 - IN1710EI2PVIM0000002A)						FORM: PCA02 REV: __	
PIANO DI CONTROLLO AMBIENTALE <input checked="" type="checkbox"/> TIPOLOGICO <input type="checkbox"/> OPERATIVO		RIFERIMENTO OPERA/PARTE D'OPERA _____							

POS. 1 – CONTROLLI IN CORSO D'OPERA			
<i>CONTROLLI</i>	<i>RIFERIMENTI</i>	<i>FREQUENZE</i>	<i>ESITO</i>
Verifica accreditamento ed iscrizione ACCREDIA del laboratorio per le analisi ambientali (da allegare al presente PCA)	- Quadro degli adempimenti ambientali - Piano di Controllo Ambientale Acque	Prima di ogni approvvigionamento e ogni qualvolta previsto dall'autorizzazione in possesso	<input type="checkbox"/> Non applicabile <input type="checkbox"/> Positivo <input type="checkbox"/> Negativo
APPROVVIGIONAMENTI IDRICI			
Verifica autorizzazione allacciamenti idrici presso l'acquedotto (1)	- Quadro degli adempimenti ambientali - Piano di Controllo Ambientale Acque	Prima di ogni approvvigionamento e ogni qualvolta previsto dall'autorizzazione in possesso	<input type="checkbox"/> Non applicabile <input type="checkbox"/> Positivo <input type="checkbox"/> Negativo
Verifica autorizzazione allacciamenti idrici da corpo idrico (1)	- Quadro degli adempimenti ambientali - Piano di Controllo Ambientale Acque	Prima di ogni approvvigionamento e ogni qualvolta previsto dall'autorizzazione in possesso	<input type="checkbox"/> Non applicabile <input type="checkbox"/> Positivo <input type="checkbox"/> Negativo
Verifica autorizzazione pozzi di emungimento rilasciata dall'Ente competente (1)	- Quadro degli adempimenti ambientali - Piano di Controllo Ambientale Acque	Prima di ogni approvvigionamento e ogni qualvolta previsto dall'autorizzazione in possesso	<input type="checkbox"/> Non applicabile <input type="checkbox"/> Positivo <input type="checkbox"/> Negativo
Verifica autorizzazione/concessione riutilizzo di acque provenienti dagli scavi (Attingimento acque di galleria e recupero della risorsa idrica) (1)	- Quadro degli adempimenti ambientali - Piano di Controllo Ambientale Acque	Prima di ogni approvvigionamento e ogni qualvolta previsto dall'autorizzazione in possesso	<input type="checkbox"/> Non applicabile <input type="checkbox"/> Positivo <input type="checkbox"/> Negativo
ACCESSO IN ALVEO			
Verifica della presenza autorizzazione di accesso in alveo (1)	- Quadro degli adempimenti ambientali - Piano di Controllo Ambientale Acque	Prima di ogni approvvigionamento e ogni qualvolta previsto dall'autorizzazione in possesso	<input type="checkbox"/> Non applicabile <input type="checkbox"/> Positivo <input type="checkbox"/> Negativo
Verifica presenza disciplinare di concessione	- Quadro degli adempimenti ambientali - Piano di Controllo Ambientale Acque	Prima dell'inizio dei lavori in alveo	<input type="checkbox"/> Non applicabile <input type="checkbox"/> Positivo <input type="checkbox"/> Negativo
Verifica documento autorizzativo accesso in alveo	- Quadro degli adempimenti ambientali - Piano di Controllo Ambientale Acque	Prima dell'inizio dei lavori in alveo	<input type="checkbox"/> Non applicabile <input type="checkbox"/> Positivo <input type="checkbox"/> Negativo
Verifica durata atto concessorio	- Quadro degli adempimenti ambientali - Piano di Controllo Ambientale Acque	Prima dell'inizio dei lavori in alveo	<input type="checkbox"/> Non applicabile <input type="checkbox"/> Positivo <input type="checkbox"/> Negativo

GENERAL CONTRACTOR 		1^ LOTTO FUNZIONALE VERONA-BIVIO VICENZA							
IMPRESA ESECUTRICE RAGIONE SOCIALE (se in ATI indicare la ragione sociale dell'ATI per esteso) ESECUTORE		Progetto	Lotto	PCA	WBS	Parte d'opera	IE	Rev	Foglio
		IN17	1y	EI2	CA		X	01	A 12 di 22
OGGETTO DI CONTROLLO: Aspetto Ambientale APPROVVIGIONAMENTO ACQUE E SCARICHI IDRICI		LETTERA IDENTIFICATIVA DELLA IE: _____ (Nome file All. 3 - IN1710EI2PVIM0000002A)						FORM: PCA02 REV: __	
PIANO DI CONTROLLO AMBIENTALE <input checked="" type="checkbox"/> TIPOLOGICO <input type="checkbox"/> OPERATIVO		RIFERIMENTO OPERA/PARTE D'OPERA _____							

Verificare l'avvenuta comunicazione preventiva, corredata dalle targhe dei mezzi coinvolti in alveo	- Quadro degli adempimenti ambientali - Piano di Controllo Ambientale Acque	Entro 30 giorni prima dell'inizio lavori	<input type="checkbox"/> Non applicabile <input type="checkbox"/> Positivo <input type="checkbox"/> Negativo
Verifica che sono presenti i sistemi di misurazione delle acque oggetto di campazione	- Quadro degli adempimenti ambientali - Piano di Controllo Ambientale Acque	Prima di ogni approvvigionamento e ogni qualvolta previsto dall'autorizzazione in possesso	<input type="checkbox"/> Non applicabile <input type="checkbox"/> Positivo <input type="checkbox"/> Negativo
SCARICHI			
Verifica delle autorizzazioni per allaccio e scarico in fognatura (2) per acque reflue industriali	- Quadro degli adempimenti ambientali - Piano di Controllo Ambientale Acque	Prima di ogni scarico e ogni qualvolta previsto dall'autorizzazione in possesso	<input type="checkbox"/> Non applicabile <input type="checkbox"/> Positivo <input type="checkbox"/> Negativo
Verifica delle autorizzazioni per allaccio e scarico in fognatura (2) per acque reflue domestiche o assimilabili	- Quadro degli adempimenti ambientali - Piano di Controllo Ambientale Acque	prima di ogni scarico e ogni qualvolta previsto dall'autorizzazione in possesso	<input type="checkbox"/> Non applicabile <input type="checkbox"/> Positivo <input type="checkbox"/> Negativo
Verifica delle autorizzazioni per allaccio e scarico in corpo idrico recettore (2) per acque reflue industriali	- Quadro degli adempimenti ambientali - Piano di Controllo Ambientale Acque	prima di ogni scarico e ogni qualvolta previsto dall'autorizzazione in possesso	<input type="checkbox"/> Non applicabile <input type="checkbox"/> Positivo <input type="checkbox"/> Negativo
Verifica delle autorizzazioni per allaccio e scarico in corpo idrico recettore (2) per acque reflue domestiche o assimilabili	- Quadro degli adempimenti ambientali - Piano di Controllo Ambientale Acque	prima di ogni scarico e ogni qualvolta previsto dall'autorizzazione in possesso	<input type="checkbox"/> Non applicabile <input type="checkbox"/> Positivo <input type="checkbox"/> Negativo
Verificare che il laboratorio di analisi sia accreditato e certificato Accredia per le analisi chimiche sui materiali (3)	- Quadro degli adempimenti ambientali - Piano di Controllo Ambientale Acque	Prima dell'inizio dell'attività di gestione della risorsa idrica o dello scarico	<input type="checkbox"/> Non applicabile <input type="checkbox"/> Positivo <input type="checkbox"/> Negativo
IMPIANTI DI TRATTAMENTO ACQUE REFLUE			
Ubicazione del pozzetto fiscale come da autorizzazione	- Quadro degli adempimenti ambientali - Piano di Controllo Ambientale Acque	Prima dell'inizio dell'attività di gestione dell'impianto di trattamento e del relativo scarico	<input type="checkbox"/> Non applicabile <input type="checkbox"/> Positivo <input type="checkbox"/> Negativo
Presenza della planimetria di sito attestante flussi idrici autorizzati, scarichi, corpi idrici interferenti, rete fognaria interferente.	- Quadro degli adempimenti ambientali - Piano di Controllo Ambientale Acque	Prima dell'inizio dell'attività di gestione dell'impianto di trattamento e del relativo scarico	<input type="checkbox"/> Non applicabile <input type="checkbox"/> Positivo <input type="checkbox"/> Negativo
Presenza dello schema a blocchi dell'impianto in sezione	- Quadro degli adempimenti ambientali - Piano di Controllo Ambientale Acque	Prima dell'inizio dell'attività di gestione dell'impianto di trattamento e del relativo scarico	<input type="checkbox"/> Non applicabile <input type="checkbox"/> Positivo <input type="checkbox"/> Negativo

GENERAL CONTRACTOR 		1^ LOTTO FUNZIONALE VERONA-BIVIO VICENZA							
IMPRESA ESECUTRICE RAGIONE SOCIALE (se in ATI indicare la ragione sociale dell'ATI per esteso) ESECUTORE		Progetto	Lotto	PCA	WBS	Parte d'opera	IE	Rev	Foglio
		IN17	1y	EI2	CA		X 01	A	13 di 22
OGGETTO DI CONTROLLO: Aspetto Ambientale APPROVVIGIONAMENTO ACQUE E SCARICHI IDRICI		LETTERA IDENTIFICATIVA DELLA IE: _____ (Nome file All. 3 - IN1710EI2PVIM0000002A)						FORM: PCA02 REV: __	
PIANO DI CONTROLLO AMBIENTALE <input checked="" type="checkbox"/> TIPOLOGICO <input type="checkbox"/> OPERATIVO		RIFERIMENTO OPERA/PARTE D'OPERA _____							

Presenza del collaudo	- Quadro degli adempimenti ambientali - Piano di Controllo Ambientale Acque	Prima dell'inizio dell'attività di gestione dell'impianto di trattamento e del relativo scarico	<input type="checkbox"/> Non applicabile <input type="checkbox"/> Positivo <input type="checkbox"/> Negativo
Presenza della manualistica dell'impianto corredata da procedure di emergenza	- Quadro degli adempimenti ambientali - Piano di Controllo Ambientale Acque	Prima dell'inizio dell'attività di gestione dell'impianto di trattamento e del relativo scarico	<input type="checkbox"/> Non applicabile <input type="checkbox"/> Positivo <input type="checkbox"/> Negativo
Individuazione del personale per la gestione/manutenzione ordinaria e straordinaria dell'impianto	- Quadro degli adempimenti ambientali - Piano di Controllo Ambientale Acque	Prima dell'inizio dell'attività di gestione dell'impianto di trattamento e del relativo scarico	<input type="checkbox"/> Non applicabile <input type="checkbox"/> Positivo <input type="checkbox"/> Negativo
Formazione del personale suddetto	- Quadro degli adempimenti ambientali - Piano di Controllo Ambientale Acque	Prima dell'inizio dell'attività di gestione dell'impianto di trattamento e del relativo scarico	<input type="checkbox"/> Non applicabile <input type="checkbox"/> Positivo <input type="checkbox"/> Negativo
Presenza delle comunicazioni verso Enti terzi prescritte in autorizzazione	- Quadro degli adempimenti ambientali - Piano di Controllo Ambientale Acque	Prima dell'inizio dell'attività di gestione dell'impianto di trattamento e del relativo scarico	<input type="checkbox"/> Non applicabile <input type="checkbox"/> Positivo <input type="checkbox"/> Negativo

NOTE/EVIDENZE:


(1) Estremi autorizzatori con durata e scadenza - Allegati:

Tipo aut.	Aut. N	Data	Scadenza	Portata autorizzata	Ente	Recettore

(2) Per reflui domestici e/o industriali

Provenienza del flusso e planimetria/schemi di flusso di trattamento a monte ove richiesto o previsto da Autorità Competente.

(3) Iscrizione Accredia nr.: _____


GENERAL CONTRACTOR 	1^ LOTTO FUNZIONALE VERONA-BIVIO VICENZA							
IMPRESA ESECUTRICE RAGIONE SOCIALE (se in ATI indicare la ragione sociale dell'ATI per esteso) ESECUTORE	Progetto	Lotto	PCA	WBS	Parte d'opera	IE	Rev	Foglio
OGGETTO DI CONTROLLO: Aspetto Ambientale APPROVVIGIONAMENTO ACQUE E SCARICHI IDRICI	LETTERA IDENTIFICATIVA DELLA IE: _____ (Nome file All. 3 - IN1710EI2PVIM0000002A)							FORM: PCA02 REV: __
PIANO DI CONTROLLO AMBIENTALE <input checked="" type="checkbox"/> TIPOLOGICO <input type="checkbox"/> OPERATIVO	RIFERIMENTO OPERA/PARTE D'OPERA _____							

NC RILEVATE:


ADDETTO AL CONTROLLO: Referente Ambientale IE (GC) DATA _____	FIRMA (leggibile) _____
CONTROLLO GC: DATA _____ Firma (leggibile) _____	CONTROLLO DL DATA _____ Firma (leggibile) _____

GENERAL CONTRACTOR 	1^ LOTTO FUNZIONALE VERONA-BIVIO VICENZA							
IMPRESA ESECUTRICE RAGIONE SOCIALE (se in ATI indicare la ragione sociale dell'ATI per esteso) ESECUTORE	Progetto	Lotto	PCA	WBS	Parte d'opera	IE	Rev	Foglio
OGGETTO DI CONTROLLO: Aspetto Ambientale APPROVVIGIONAMENTO ACQUE E SCARICHI IDRICI	LETTERA IDENTIFICATIVA DELLA IE: _____ (Nome file All. 3 - IN1710EI2PVIM0000002A)						FORM: PCA02 REV: __	
PIANO DI CONTROLLO AMBIENTALE <input checked="" type="checkbox"/> TIPOLOGICO <input type="checkbox"/> OPERATIVO	RIFERIMENTO OPERA/PARTE D'OPERA _____							

POS. 2 – CONTROLLI IN CORSO D'OPERA - SCARICHI IDRICI DI TIPO DOMESTICO			
CONTROLLI	RIFERIMENTI	FREQUENZE	ESITO
Verificare rispetto dei requisiti nei regolamenti emanati da parte del gestore del servizio idrico integrato o dell'impianto di depurazione (manufatti e scarico)	<ul style="list-style-type: none"> - Quadro degli adempimenti ambientali - Piano di Controllo Ambientale Acque 	Prima di ogni scarico e ogni qualvolta previsto dall'autorizzazione in possesso	<input type="checkbox"/> Non applicabile <input type="checkbox"/> Positivo <input type="checkbox"/> Negativo
Verificare che gli scarichi rispettino i limiti di emissione previsti dalla normativa vigente	<ul style="list-style-type: none"> - Quadro degli adempimenti ambientali - Piano di Controllo Ambientale Acque 	Prima di ogni scarico e ogni qualvolta previsto dall'autorizzazione in possesso	<input type="checkbox"/> Non applicabile <input type="checkbox"/> Positivo <input type="checkbox"/> Negativo
Scarico in corpo idrico recettore: Verifica della qualità dello scarico	<ul style="list-style-type: none"> - Quadro degli adempimenti ambientali - Piano di Controllo Ambientale Acque - Autorizzazione allo scarico di riferimento del subappaltatore/affidatario 	Nel caso di scarico in corpo idrico recettore: come da prescrizioni autorizzatorie	<input type="checkbox"/> Non applicabile <input type="checkbox"/> Positivo <input type="checkbox"/> Negativo
Nel caso di scarico in fossa Imhoff, verificare le tempistiche di vuotamento.	<ul style="list-style-type: none"> - Quadro degli adempimenti ambientali - Piano di Controllo Ambientale Acque - Autorizzazione allo scarico di riferimento del subappaltatore/affidatario 	Ogni 6 mesi prevedendo lo svuotamento ogni 6 mesi minimi.	<input type="checkbox"/> Non applicabile <input type="checkbox"/> Positivo <input type="checkbox"/> Negativo
Nel caso di scarico da mensa: Vuotamento e manutenzione del disoleatore o simile sistema di separazione oli	<ul style="list-style-type: none"> - Quadro degli adempimenti ambientali - Piano di Controllo Ambientale Acque - Autorizzazione allo scarico di riferimento del subappaltatore/affidatario 	Mensile	<input type="checkbox"/> Non applicabile <input type="checkbox"/> Positivo <input type="checkbox"/> Negativo
NOTE/EVIDENZE: 1) Specificare le frequenze in base agli atti autorizzatori. Pos esemplificativo, da integrare con le autorizzazioni specifiche			
NC RILEVATE:			
ADDETTO AL CONTROLLO: Referente Ambientale IE (GC) DATA _____	FIRMA (leggibile) _____		
CONTROLLO GC: DATA _____ Firma (leggibile) _____	CONTROLLO DL DATA _____ Firma (leggibile) _____		


GENERAL CONTRACTOR 	1^ LOTTO FUNZIONALE VERONA-BIVIO VICENZA							
IMPRESA ESECUTRICE RAGIONE SOCIALE (se in ATI indicare la ragione sociale dell'ATI per esteso) ESECUTORE	Progetto	Lotto	PCA	WBS	Parte d'opera	IE	Rev	Foglio
OGGETTO DI CONTROLLO: Aspetto Ambientale APPROVVIGIONAMENTO ACQUE E SCARICHI IDRICI	IN17	1y	E12	CA		X	01	A 16 di 22
PIANO DI CONTROLLO AMBIENTALE <input checked="" type="checkbox"/> TIPOLOGICO <input type="checkbox"/> OPERATIVO	LETTERA IDENTIFICATIVA DELLA IE: _____ (Nome file All. 3 - IN1710E12PVIM0000002A)						FORM: PCA02 REV: __	
RIFERIMENTO OPERA/PARTE D'OPERA _____								

POS. 3 – CONTROLLI IN CORSO D'OPERA – SCARICHI IDRICI DI TIPO INDUSTRIALE			
CONTROLLI	RIFERIMENTI	FREQUENZE	ESITO
Verifica siano vigenti autorizzazioni per l'allaccio e scarico in fognatura	- Quadro degli adempimenti ambientali - Piano di Controllo Ambientale Acque	Prima di ogni scarico e ogni qualvolta previsto dall'autorizzazione in possesso	<input type="checkbox"/> Non applicabile <input type="checkbox"/> Positivo <input type="checkbox"/> Negativo
Verifica delle autorizzazioni per l'allaccio e scarico in corpo idrico recettore	- Quadro degli adempimenti ambientali - Piano di Controllo Ambientale Acque	Prima di ogni scarico e ogni qualvolta previsto dall'autorizzazione in possesso	<input type="checkbox"/> Non applicabile <input type="checkbox"/> Positivo <input type="checkbox"/> Negativo
Verificare la corretta modalità e tempistica dell'effettuazione delle analisi per la verifica del rispetto dei limiti di emissione previsti dalla normativa	- Quadro degli adempimenti ambientali - Piano di Controllo Ambientale Acque - Autorizzazione allo scarico di riferimento del subappaltatore/affidatario	Ogni qualvolta previsto dall'autorizzazione in possesso	<input type="checkbox"/> Non applicabile <input type="checkbox"/> Positivo <input type="checkbox"/> Negativo
Verificare che gli scarichi rispettano i limiti di emissione previsti dalla normativa vigente	- Quadro degli adempimenti ambientali - Piano di Controllo Ambientale Acque	Prima di ogni scarico e ogni qualvolta previsto dall'autorizzazione in possesso	<input type="checkbox"/> Non applicabile <input type="checkbox"/> Positivo <input type="checkbox"/> Negativo
Verifica della presenza in sito di materiale assorbente di eventuali sostanze chimiche versate in alveo in condizioni di emergenza, posti in prossimità di corpi idrici recettori	- Quadro degli adempimenti ambientali - Piano di Controllo Ambientale Acque	Prima di iniziare le attività di scarico e Mensilmente	<input type="checkbox"/> Non applicabile <input type="checkbox"/> Positivo <input type="checkbox"/> Negativo
NOTE/EVIDENZE: 1) Specificare le frequenze in base agli atti autorizzatori. Pos esemplificativo, da integrare con le autorizzazioni specifiche <ul style="list-style-type: none"> • Allegare pianificazione delle analisi (vedi anche adempimenti POS. 4); • Allegare i certificati emessi nella frequenza richiesta almeno dall'autorizzazione ed a collaudo; • Allegare planimetria di ubicazione dei materiali assorbenti e l'istruzione sito-specifica. 			

GENERAL CONTRACTOR 	1^ LOTTO FUNZIONALE VERONA-BIVIO VICENZA							
IMPRESA ESECUTRICE RAGIONE SOCIALE (se in ATI indicare la ragione sociale dell'ATI per esteso) ESECUTORE	Progetto	Lotto	PCA	WBS	Parte d'opera	IE	Rev	Foglio
OGGETTO DI CONTROLLO: Aspetto Ambientale APPROVVIGIONAMENTO ACQUE E SCARICHI IDRICI	LETTERA IDENTIFICATIVA DELLA IE: _____ (Nome file All. 3 - IN1710EI2PVIM0000002A)							FORM: PCA02 REV: __
PIANO DI CONTROLLO AMBIENTALE <input checked="" type="checkbox"/> TIPOLOGICO <input type="checkbox"/> OPERATIVO	RIFERIMENTO OPERA/PARTE D'OPERA _____							

NC RILEVATE:

ADDETTO AL CONTROLLO: Referente Ambientale IE (GC) DATA _____	FIRMA (leggibile) _____
CONTROLLO GC: DATA _____ Firma (leggibile) _____	CONTROLLO DL DATA _____ Firma (leggibile) _____

GENERAL CONTRACTOR 	1^ LOTTO FUNZIONALE VERONA-BIVIO VICENZA							
IMPRESA ESECUTRICE RAGIONE SOCIALE (se in ATI indicare la ragione sociale dell'ATI per esteso) ESECUTORE	Progetto	Lotto	PCA	WBS	Parte d'opera	IE	Rev	Foglio
OGGETTO DI CONTROLLO: Aspetto Ambientale APPROVVIGIONAMENTO ACQUE E SCARICHI IDRICI	LETTERA IDENTIFICATIVA DELLA IE: _____ (Nome file All. 3 - IN1710EI2PVIM0000002A)						FORM: PCA02 REV: __	
PIANO DI CONTROLLO AMBIENTALE <input checked="" type="checkbox"/> TIPOLOGICO <input type="checkbox"/> OPERATIVO	RIFERIMENTO OPERA/PARTE D'OPERA _____							

POS. 4 – CONTROLLI IN CORSO D'OPERA - EFFICIENZA E MANUTENZIONE IMPIANTI DI TRATTAMENTO			
<i>CONTROLLI</i>	<i>RIFERIMENTI</i>	<i>FREQUENZE</i>	<i>ESITO</i>
Presenza ed accessibilità ai punti di prelievo a valle del sistema di depurazione/trattamento	- Titolo IV D.Lgs. 152/2006 s.m.i. - Piano di Controllo Ambientale Acque	Semestrale	<input type="checkbox"/> Non applicabile <input type="checkbox"/> Positivo <input type="checkbox"/> Negativo
Effettuazione delle manutenzioni previste dai manuali dei singoli sistemi di depurazione sui registri previsti in autorizzazione.	- Manual di manutenzione	Come da manuale e da prescrizione autorizzatoria	<input type="checkbox"/> Non applicabile <input type="checkbox"/> Positivo <input type="checkbox"/> Negativo
Controllare l'efficienza dei pozzetti di scarico/ vasche Imhoff e lo svuotamento di fosse settiche.	- Piano di Controllo Ambientale Acque - Titolo III della Parte III del D.Lgs. 152/2006 s.m.i.	Mensile	<input type="checkbox"/> Non applicabile <input type="checkbox"/> Positivo <input type="checkbox"/> Negativo
Controllare l'efficienza delle vasche di dissabbiatura e/o dei sistemi di disoleazione	- Piano di Controllo Ambientale Acque	Mensile	<input type="checkbox"/> Non applicabile <input type="checkbox"/> Positivo <input type="checkbox"/> Negativo
NOTE/EVIDENZE: (1) Specificare le frequenze in base agli atti autorizzatori (2) Altri obblighi specifici dell'autorizzazione: Piano di manutenzione, cronoprogramma delle manutenzioni ed analisi, ecc. che si trovano allegati al presente POS e per la loro gestione si rimanda alla procedura di sistema societaria n. _____ del _____			
NC RILEVATE:			
ADDETTO AL CONTROLLO: Referente Ambientale IE (GC) DATA _____		FIRMA (leggibile) _____	
CONTROLLO GC: DATA _____ Firma (leggibile) _____		CONTROLLO DL DATA _____ Firma (leggibile) _____	

GENERAL CONTRACTOR 	1^ LOTTO FUNZIONALE VERONA-BIVIO VICENZA							
IMPRESA ESECUTRICE RAGIONE SOCIALE (se in ATI indicare la ragione sociale dell'ATI per esteso) ESECUTORE	Progetto	Lotto	PCA	WBS	Parte d'opera	IE	Rev	Foglio
OGGETTO DI CONTROLLO: Aspetto Ambientale APPROVVIGIONAMENTO ACQUE E SCARICHI IDRICI	LETTERA IDENTIFICATIVA DELLA IE: _____ (Nome file All. 3 - IN1710EI2PVIM0000002A)						FORM: PCA02 REV: __	
PIANO DI CONTROLLO AMBIENTALE <input checked="" type="checkbox"/> TIPOLOGICO <input type="checkbox"/> OPERATIVO	RIFERIMENTO OPERA/PARTE D'OPERA _____							

POS. 5 – CONTROLLI IN CORSO D'OPERA - EFFICIENZA RETI DI RACCOLTA			
CONTROLLI	RIFERIMENTI	FREQUENZE	ESITO
Verificare se vi siano perdite della rete di raccolta/captazione delle acque	- Piano di Controllo Ambientale Acque	Mensile	<input type="checkbox"/> Non applicabile <input type="checkbox"/> Positivo <input type="checkbox"/> Negativo
Verificare se vi siano perdite della rete di raccolta delle acque di lavaggio dell'impianto di betonaggio e delle betoniere	- Piano di Controllo Ambientale Acque	Mensile	<input type="checkbox"/> Non applicabile <input type="checkbox"/> Positivo <input type="checkbox"/> Negativo
NOTE/EVIDENZE: 			
NC RILEVATE: 			
ADDETTO AL CONTROLLO: Referente Ambientale IE (GC) DATA _____		FIRMA (leggibile) _____	
CONTROLLO GC: DATA _____ Firma (leggibile) _____		CONTROLLO DL DATA _____ Firma (leggibile) _____	

GENERAL CONTRACTOR 	1^ LOTTO FUNZIONALE VERONA-BIVIO VICENZA							
IMPRESA ESECUTRICE RAGIONE SOCIALE (se in ATI indicare la ragione sociale dell'ATI per esteso) ESECUTORE	Progetto	Lotto	PCA	WBS	Parte d'opera	IE	Rev	Foglio
OGGETTO DI CONTROLLO: Aspetto Ambientale APPROVVIGIONAMENTO ACQUE E SCARICHI IDRICI	LETTERA IDENTIFICATIVA DELLA IE: _____ (Nome file All. 3 - IN1710EI2PVIM0000002A)						FORM: PCA02 REV: __	
PIANO DI CONTROLLO AMBIENTALE <input checked="" type="checkbox"/> TIPOLOGICO <input type="checkbox"/> OPERATIVO	RIFERIMENTO OPERA/PARTE D'OPERA _____							

POS. 6 – CONTROLLI IN CORSO D'OPERA - ACCESSO IN ALVEO			
CONTROLLI	RIFERIMENTI	FREQUENZE	ESITO
Apposizione asta graduata a monte del ponte oggetto della concessione con evidenza: - quota di fondo dell'alveo - livello massima piena - quota intradosso manufatto	Disciplina concessione	Avvio dei lavori	<input type="checkbox"/> Non applicabile <input type="checkbox"/> Positivo <input type="checkbox"/> Negativo
Verificare che eventuali depositi di materiale non costituiscano possibile fonte di inquinamento (Aree di stoccaggio pavimentate o isolate con teli impermeabili)	Disciplina concessione	Mensile	<input type="checkbox"/> Non applicabile <input type="checkbox"/> Positivo <input type="checkbox"/> Negativo
Verificare la presenza di targhetta metallica con riportato: - numero concessione demaniale - data rilascio - riferimento del concessionario	Disciplina concessione	Ad inizio e Mensile	<input type="checkbox"/> Non applicabile <input type="checkbox"/> Positivo <input type="checkbox"/> Negativo
Verificare assenza di impedimenti al deflusso di acqua	Disciplina concessione	Mensile	<input type="checkbox"/> Non applicabile <input type="checkbox"/> Positivo <input type="checkbox"/> Negativo
Verificare conferimento a discarica di eventuale materiale di risulta	Disciplina concessione	Mensile	<input type="checkbox"/> Non applicabile <input type="checkbox"/> Positivo <input type="checkbox"/> Negativo
Verificare eventuale necessità di prosciugare tratto di alveo ed attuare le prescrizioni specifiche del caso (Recupero fauna ittica, Ripristino popolazione ittica)	Disciplina concessione	Mensile	<input type="checkbox"/> Non applicabile <input type="checkbox"/> Positivo <input type="checkbox"/> Negativo
Verificare se necessaria avvenuta pulizia del tratto di alveo interessato	Disciplina concessione	Mensile	<input type="checkbox"/> Non applicabile <input type="checkbox"/> Positivo <input type="checkbox"/> Negativo
Verificare tempi di esecuzione lavori	Autorizzazione accesso in alveo	Mensile	<input type="checkbox"/> Non applicabile <input type="checkbox"/> Positivo <input type="checkbox"/> Negativo
Verificare corrispondenza mezzi utilizzati con mezzi comunicati all'avvio dei lavori	Autorizzazione accesso in alveo	Mensile	<input type="checkbox"/> Non applicabile <input type="checkbox"/> Positivo <input type="checkbox"/> Negativo
NOTE/EVIDENZE: 			
NC RILEVATE: 			
ADDETTO AL CONTROLLO: Referente Ambientale IE (GC) DATA _____		FIRMA (leggibile) _____	
CONTROLLO GC: DATA _____ Firma (leggibile) _____		CONTROLLO DL DATA _____ Firma (leggibile) _____	

GENERAL CONTRACTOR 	1^ LOTTO FUNZIONALE VERONA-BIVIO VICENZA							
IMPRESA ESECUTRICE RAGIONE SOCIALE (se in ATI indicare la ragione sociale dell'ATI per esteso) ESECUTORE	Progetto	Lotto	PCA	WBS	Parte d'opera	IE	Rev	Foglio
OGGETTO DI CONTROLLO: Aspetto Ambientale APPROVVIGIONAMENTO ACQUE E SCARICHI IDRICI	LETTERA IDENTIFICATIVA DELLA IE: _____ (Nome file All. 3 - IN1710EI2PVIM0000002A)						FORM: PCA02 REV: __	
PIANO DI CONTROLLO AMBIENTALE <input checked="" type="checkbox"/> TIPOLOGICO <input type="checkbox"/> OPERATIVO	RIFERIMENTO OPERA/PARTE D'OPERA _____							

POS. 8 – CONTROLLI FINALI E POST OPERAM			
<i>CONTROLLI</i>	<i>RIFERIMENTI</i>	<i>FREQUENZE</i>	<i>ESITO</i>
Verificare invio comunicazione di fine lavori	Autorizzazione accesso in alveo	Fine lavori	<input type="checkbox"/> Non applicabile <input type="checkbox"/> Positivo <input type="checkbox"/> Negativo
Redazione e invio alla Provincia di relazione di fine lavori e georeferenziazione dell'opera	Disciplinare concessione Autorizzazione accesso in alveo	Fine lavori	<input type="checkbox"/> Non applicabile <input type="checkbox"/> Positivo <input type="checkbox"/> Negativo
Pulizia e ripristino delle aree adibite a approvvigionamento, scarico e impiantistica (vasche, ecc.)	- Quadro degli adempimenti ambientali - Piano di Controllo Ambientale Acque	Fine lavori	<input type="checkbox"/> Non applicabile <input type="checkbox"/> Positivo <input type="checkbox"/> Negativo
NOTE/EVIDENZE: 			
NC RILEVATE: 			
ADDETTO AL CONTROLLO: Referente Ambientale IE (GC) DATA _____		FIRMA (leggibile) _____	
CONTROLLO GC: DATA _____ Firma (leggibile) _____		CONTROLLO DL DATA _____ Firma (leggibile) _____	