



<b>GENERAL CONTRACTOR</b> 	<b>1^ LOTTO FUNZIONALE VERONA-BIVIO VICENZA</b>	<b>ALTA SORVEGLIANZA</b> 			
<b>PIANO DI CONTROLLO AMBIENTALE</b> <input checked="" type="checkbox"/> TIPOLOGICO <input type="checkbox"/> OPERATIVO	<b>Progetto</b> IN17	<b>Lotto</b> 10	<b>Codifica Documento</b> EI2 PV IM 0000 008	<b>Rev.</b> A	<b>Foglio</b> 2 di 14

### Sommario Revisioni della Procedura

	<b>Data</b>	<b>Descrizione</b>	<b>Riferimenti commenti Italferr</b>
	02.11.2020	Prima emissione	

<b>GENERAL CONTRACTOR</b> 	<b>1^ LOTTO FUNZIONALE VERONA-BIVIO VICENZA</b>	<b>ALTA SORVEGLIANZA</b> 			
<b>PIANO DI CONTROLLO AMBIENTALE</b> <input checked="" type="checkbox"/> TIPOLOGICO <input type="checkbox"/> OPERATIVO	<b>Progetto</b> IN17	<b>Lotto</b> 10	<b>Codifica Documento</b> EI2 PV IM 0000 008	<b>Rev.</b> A	<b>Foglio</b> 3 di 14

## INDICE

1	PREMESSA.....	4
2	SCOPO E CAMPO DI APPLICAZIONE .....	4
3	DOCUMENTI DI RIFERIMENTO .....	4
4	MODALITA' OPERATIVE.....	4
4.1	PRESCRIZIONI AMBIENTALI ED AUTORIZZAZIONI.....	4
4.2	OPERE DI MITIGAZIONE ED INSERIMENTO PAESAGGISTICO .....	5
5	ALLEGATI.....	5

<b>GENERAL CONTRACTOR</b> 	<b>1^ LOTTO FUNZIONALE VERONA-BIVIO VICENZA</b>	<b>ALTA SORVEGLIANZA</b> 			
<b>PIANO DI CONTROLLO AMBIENTALE</b> <input checked="" type="checkbox"/> TIPOLOGICO <input type="checkbox"/> OPERATIVO	Progetto IN17	Lotto 10	Codifica Documento E12 PV IM 0000 008	Rev. A	Foglio 4 di 14

## 1 PREMESSA

Il presente documento, redatto dal Responsabile del Sistema di Gestione Ambientale di IRICAV DUE, si configura come Piano di Controllo Ambientale (PCA) per i beni naturali e paesaggistici interferiti dalle opere in progetto. In allegato è riportato il PCA tipologico, costituito da una prima pagina detta "FORM", integrata da Schede di dettaglio destinate alla registrazione in campo dei controlli.

Tale documento costituisce il riferimento per la redazione del PCA Operativo, nel quale, in base al cantiere di riferimento, verranno dettagliati i controlli da effettuare per le lavorazioni specifiche.

Per le modalità di gestione (emissione, compilazione, chiusura) dei PCA operativi si rimanda alla procedura "Emissione e gestione PCA" IN1710E12PTIM00000009.

Per il dettaglio delle modalità operative e delle responsabilità relative alle indagini archeologiche si rimanda alla specifica procedura Beni naturali, paesaggistici e archeologici IN1710E12PTIM0000011.

## 2 SCOPO E CAMPO DI APPLICAZIONE

Il presente documento ha lo scopo di definire i controlli che IRICAV DUE intende eseguire per garantire una corretta gestione delle attività potenzialmente impattanti sul suolo e sottosuolo.

È indirizzato alle Funzioni di IRICAV DUE /fornitori/subappaltatori/affidatari preposte alle attività di gestione ambientale, ognuno per le proprie competenze.

Ha decorrenza immediata (data di emissione) e validità/durata a tempo indeterminato (salvo emissione d'integrazione o di revisione).

## 3 DOCUMENTI DI RIFERIMENTO

- Manuale di Gestione Ambientale cod. IN1710E12MIIM0000001;
- Quadro degli adempimenti ambientali cod. N1710E12MIIM0000002;
- Analisi Ambientale Iniziale cod. N1710E12MIIM0000003;
- Gestione delle non conformità ambientali IN1710E12PTIM0000001;
- Emissione e gestione Piano di Controllo Ambientale (PCA) IN1710E12PTIM0000009;
- PGA Beni naturali, paesaggistici e archeologici IN1710E12PTIM0000011.

## 4 MODALITA' OPERATIVE

### 4.1 PRESCRIZIONI AMBIENTALI ED AUTORIZZAZIONI

Sono previsti i seguenti controlli:

- Verifica semestrale del rispetto di eventuali prescrizioni di carattere ambientale in aree particolarmente sensibili;
- Verifica trimestrale che il disboscamento sia effettuato nelle zone strettamente indispensabili per l'esecuzione dei lavori.

GENERAL CONTRACTOR 	1^ LOTTO FUNZIONALE VERONA-BIVIO VICENZA	ALTA SORVEGLIANZA 			
PIANO DI CONTROLLO AMBIENTALE <input checked="" type="checkbox"/> TIPOLOGICO <input type="checkbox"/> OPERATIVO	Progetto IN17	Lotto 10	Codifica Documento EI2 PV IM 0000 008	Rev. A	Foglio 5 di 14

## 4.2 OPERE DI MITIGAZIONE ED INSERIMENTO PAESAGGISTICO

Sono previsti i seguenti controlli da effettuare con cadenza semestrale:

- Verificare che, per il ripristino ambientale delle aree di cantiere e dei siti eventualmente degradati a seguito della realizzazione delle opere in progetto, siano utilizzate specie arboree, arbustive ed erbacee autoctone;
- Verificare, ove previsto, la predisposizione ed il mantenimento degli interventi di inserimento e mitigazione ambientale (inserimento di talee di salice per la sistemazione dei corsi d'acqua, utilizzo di tecniche di ingegneria naturalistica tradizionali ovvero di forme di rinforzo delle terre, rivestimento delle opere di sostegno con pietra a vista, ecc);
- Verificare il corretto ripristino delle fallanze e la corretta manutenzione delle specie arboree, arbustive ed erbacee utilizzate per le sistemazioni a verde.

## 5 ALLEGATI

- All. 1 Pagina di guardia
- All. 2 Piano di controllo operativo
- All. 3 Schede di controllo operativo.

<b>GENERAL CONTRACTOR</b> 	<b>1^ LOTTO FUNZIONALE VERONA-BIVIO VICENZA</b>	<b>ALTA SORVEGLIANZA</b> 			
<b>PIANO DI CONTROLLO AMBIENTALE</b> <input checked="" type="checkbox"/> TIPOLOGICO <input type="checkbox"/> OPERATIVO	Progetto IN17	Lotto 10	Codifica Documento E12 PV IM 0000 008	Rev. A	Foglio 6 di 14

**FORM: PCA08**


**REV: A**

**ASPETTO AMBIENTALE**  
BENI NATURALI E PAESAGGISTICI

**Controlli in opera**

<p><u>Validità e/o durata del PCA "Operativo":</u></p> <p>dalla data ..... alla data .....</p> <p>opera/parte d'opera .....</p>
<p><u>Chiusura del PCA "Operativo":</u></p> <p>Il documento è stato verificato in data ..... ed è risultato conforme per quanto riguarda l'espletamento delle attività di controllo e la relativa documentazione da allegare.</p> <p align="right">Firmato ..... (RCA)</p>
<p>Riservato a DL per chiusura PCA</p> <p>In data ..... è stato verificato:</p> <p><input type="checkbox"/> il documento riscontrando: .....</p> <p>.....</p> <p>.....</p> <p><input type="checkbox"/> le schede di controllo:.....</p> <p>.....</p> <p>.....</p>

A	Emissione PCA OPERATIVO						
REV	DESCRIZIONE	EMESSO	DATA	VERIFICATO	DATA	VERIFICATO	DATA
		IE				GC	

<b>GENERAL CONTRACTOR</b> 		<b>IMPRESA ESECUTRICE</b> LOGO RAGIONE SOCIALE (se in ATI indicare la ragione sociale dell'ATI per esteso)  <b>ESECUTORE</b>	<b>1^ LOTTO FUNZIONALE VERONA-BIVIO VICENZA</b>								
<b>PIANO DI CONTROLLO AMBIENTALE</b>		<input checked="" type="checkbox"/> TIPOLOGICO <input type="checkbox"/> OPERATIVO	Progetto	Lotto	PCA	WBS	Parte d'opera	IE	Rev.	Foglio	
			IN17	1y	EI2	CA	xxxx	00	X 01	A 7 di 14	
OGGETTO DI CONTROLLO: Aspetto Ambientale BENI NATURALI E PAESAGGISTICI		<b>RIFERIMENTO OPERA/PARTE D'OPERA</b> _____	<b>LETTERA IDENTIFICATIVA DELLA IE:</b> _____ (Nome file All. 2 - IN1710EI2PVIM0000008A)					<b>FORM: PCA08</b> <b>REV: __</b>			

NOMINATIVO	RUOLO	Responsabilità compilazione, firma ed archiviazione del POS n.	FIRMA LEGGIBILE

<b>Legenda</b>	<b>Ente:</b>	<b>IE</b> = Impresa Esecutrice	<b>CG</b> = General Contractor	<b>DL</b> = Direzione Lavori	<b>RA</b> = Referente ambientale IE
(1) <b>Tipo di intervento:</b>		<b>C</b> = Compilazione	<b>I</b> = Controlli ispettivi	<b>E</b> = Controllo delle certificazioni e delle autorizzazioni	
(2) <b>Esecutore:</b>		<b>RA</b> = Referente Ambientale	<b>AT</b> = Assistente Tecnico (delegato da RA)		
(3) <b>Data:</b>		Data di chiusura della posizione di controllo/ultima giornata di controllo.			

	EMISSIONE PCA TIPOLOGICO (GC)	EMISSIONE PCA OPERATIVO (IE)	CONSEGNA		
			CONTROLLO E COMPILAZIONE PCA OPERATIVO (IE)	VERIFICA DI COMPILAZIONE (GC)	VERIFICA DL
<b>DATA:</b>	Data di emissione	Data di emissione	Data di fine controlli	Data di verifica	Data di verifica
<b>NOMINATIVO:</b>	RSGA	Nome e Cognome RA	Nome e Cognome RA IE o suo formale delegato		
<b>FIRMA LEGGIBILE:</b>	Firma	Firma	Firma		

<b>GENERAL CONTRACTOR</b> 		<b>IMPRESA ESECUTRICE</b> LOGO RAGIONE SOCIALE (se in ATI indicare la ragione sociale dell'ATI per esteso)  <b>ESECUTORE</b>	<b>1^ LOTTO FUNZIONALE VERONA-BIVIO VICENZA</b>							
<b>PIANO DI CONTROLLO AMBIENTALE</b>		<input checked="" type="checkbox"/> TIPOLOGICO <input type="checkbox"/> OPERATIVO	Progetto	Lotto	PCA	WBS	Parte d'opera	IE	Rev.	Foglio
			IN17	1y	EI2	CA	xxxx	00	X 01	A 8 di 14
OGGETTO DI CONTROLLO: Aspetto Ambientale BENI NATURALI E PAESAGGISTICI		<b>RIFERIMENTO OPERA/PARTE D'OPERA</b> _____	<b>LETTERA IDENTIFICATIVA DELLA IE:</b> _____ (Nome file All. 2 - IN1710EI2PVIM0000008A)					<b>FORM: PCA08</b> <b>REV: __</b>		


### CONTROLLI PRELIMINARI

POS.	CONTROLLI	DOCUMENTI DI RIFERIMENTO	ENTE			TIPO INT. <sup>(1)</sup>	ESEC. <sup>(2)</sup>	DATA <sup>(3)</sup>	FIRMA	RIFERIMENTO DOCUMENTAZIONE PRODOTTA
			IE	GC	DL					
1	AUTORIZZAZIONI AMBIENTALI	- quadro degli adempimenti ambientali - procedura beni naturali e paesaggistici - documentazione di progetto								
	OPERE DI MITIGAZIONE ED INSERIMENTO PAESAGGISTICO	- quadro degli adempimenti ambientali - procedura beni naturali e paesaggistici - documentazione di progetto								

<b>Legenda</b>	<b>Ente:</b>	<b>IE</b> = Impresa Esecutrice	<b>CG</b> = General Contractor	<b>DL</b> = Direzione Lavori	<b>RA</b> = Referente ambientale IE
(1) <b>Tipo di intervento:</b>		<b>C</b> = Compilazione	<b>I</b> = Controlli ispettivi	<b>E</b> = Controllo delle certificazioni e delle autorizzazioni	
(2) <b>Esecutore:</b>		<b>RA</b> = Referente Ambientale	<b>AT</b> = Assistente Tecnico (delegato da RA)		
(3) <b>Data:</b>		Data di chiusura della posizione di controllo/ultima giornata di controllo.			

	EMISSIONE PCA TIPOLOGICO (GC)	EMISSIONE PCA OPERATIVO (IE)	CONSEGNA		
			CONTROLLO E COMPILAZIONE PCA OPERATIVO (IE)	VERIFICA DI COMPILAZIONE (GC)	VERIFICA DL
<b>DATA:</b>	Data di emissione	Data di emissione	Data di fine controlli	Data di verifica	Data di verifica
<b>NOMINATIVO:</b>	RSGA	Nome e Cognome RA	Nome e Cognome RA IE o suo formale delegato		
<b>FIRMA LEGGIBILE:</b>	Firma	Firma	Firma		




<b>GENERAL CONTRACTOR</b> 		<b>IMPRESA ESECUTRICE</b> LOGO RAGIONE SOCIALE (se in ATI indicare la ragione sociale dell'ATI per esteso) <b>ESECUTORE</b>		<b>1^ LOTTO FUNZIONALE VERONA-BIVIO VICENZA</b>							
<b>PIANO DI CONTROLLO AMBIENTALE</b>		<input checked="" type="checkbox"/> TIPOLOGICO <input type="checkbox"/> OPERATIVO		Progetto	Lotto	PCA	WBS	Parte d'opera	IE	Rev.	Foglio
				IN17	1y	EI2	CA	xxxx	00	X 01	A 9 di 14
OGGETTO DI CONTROLLO: Aspetto Ambientale BENI NATURALI E PAESAGGISTICI		<b>RIFERIMENTO OPERA/PARTE D'OPERA</b> _____		<b>LETTERA IDENTIFICATIVA DELLA IE:</b> _____ (Nome file All. 2 - IN1710EI2PVIM0000008A)						<b>FORM: PCA08</b> <b>REV: __</b>	

CONTROLLI IN CORSO D'OPERAM										
POS.	CONTROLLI	DOCUMENTI DI RIFERIMENTO	ENTE			TIPO INT.(1)	ESEC.(2)	DATA(3)	FIRMA	RIFERIMENTO DOCUMENTAZIONE PRODOTTA
			IE	GC	DL					
2	PROCEDURE ENTI	- quadro degli adempimenti ambientali - procedura beni naturali e paesaggistici - documentazione specifica								

<b>Legenda</b>	<b>Ente:</b>	<b>IE</b> = Impresa Esecutrice	<b>CG</b> = General Contractor	<b>DL</b> = Direzione Lavori	<b>RA</b> = Referente ambientale IE
(1) <b>Tipo di intervento:</b>		<b>C</b> = Compilazione	<b>I</b> = Controlli ispettivi	<b>E</b> = Controllo delle certificazioni e delle autorizzazioni	
(2) <b>Esecutore:</b>		<b>RA</b> = Referente Ambientale	<b>AT</b> = Assistente Tecnico (delegato da RA)		
(3) <b>Data:</b>		Data di chiusura della posizione di controllo/ultima giornata di controllo.			

	EMISSIONE PCA TIPOLOGICO (GC)	EMISSIONE PCA OPERATIVO (IE)	CONSEGNA		
			CONTROLLO E COMPILAZIONE PCA OPERATIVO (IE)	VERIFICA DI COMPILAZIONE (GC)	VERIFICA DL
<b>DATA:</b>	Data di emissione	Data di emissione	Data di fine controlli	Data di verifica	Data di verifica
<b>NOMINATIVO:</b>	RSGA	Nome e Cognome RA	Nome e Cognome RA IE o suo formale delegato		
<b>FIRMA LEGGIBILE:</b>	Firma	Firma	Firma		

<b>GENERAL CONTRACTOR</b> 		<b>IMPRESA ESECUTRICE</b> LOGO RAGIONE SOCIALE (se in ATI indicare la ragione sociale dell'ATI per esteso) <b>ESECUTORE</b>		<b>1^ LOTTO FUNZIONALE VERONA-BIVIO VICENZA</b>							
<b>PIANO DI CONTROLLO AMBIENTALE</b>		<input checked="" type="checkbox"/> TIPOLOGICO <input type="checkbox"/> OPERATIVO		Progetto	Lotto	PCA	WBS	Parte d'opera	IE	Rev.	Foglio
				IN17	1y	EI2	CA	xxxx	00	X 01	A 10 di 14
OGGETTO DI CONTROLLO: Aspetto Ambientale BENI NATURALI E PAESAGGISTICI		<b>RIFERIMENTO OPERA/PARTE D'OPERA</b> _____		<b>LETTERA IDENTIFICATIVA DELLA IE:</b> _____ (Nome file All. 2 - IN1710EI2PVIM0000008A)					<b>FORM: PCA08</b> <b>REV: __</b>		

CONTROLLI FINALI E POST OPERAM										
POS.	CONTROLLI	DOCUMENTI DI RIFERIMENTO	ENTE			TIPO INT. <sup>(1)</sup>	ESEC. <sup>(2)</sup>	DATA <sup>(3)</sup>	FIRMA	RIFERIMENTO DOCUMENTAZIONE PRODOTTA
			IE	GC	DL					
3	RICONSEGNA DELEL AREE	- quadro degli adempimenti ambientali - procedura beni naturali e paesaggistici - documentazione specifica								
4	VERIFICHE CONCLUSIVE DEL FASCICOLO	Verificate dalla scheda n. __ del _____ Alla scheda n. __ del _____								

<b>Legenda</b>	<b>Ente:</b>	<b>IE</b> = Impresa Esecutrice	<b>CG</b> = General Contractor	<b>DL</b> = Direzione Lavori	<b>RA</b> = Referente ambientale IE
	<b>(1) Tipo di intervento:</b>	<b>C</b> = Compilazione	<b>I</b> = Controlli ispettivi	<b>E</b> = Controllo delle certificazioni e delle autorizzazioni	
	<b>(2) Esecutore:</b>	<b>RA</b> = Referente Ambientale	<b>AT</b> = Assistente Tecnico (delegato da RA)		
	<b>(3) Data:</b>	Data di chiusura della posizione di controllo/ultima giornata di controllo.			

	EMISSIONE PCA TIPOLOGICO (GC)	EMISSIONE PCA OPERATIVO (IE)	CONSEGNA		
			CONTROLLO E COMPILAZIONE PCA OPERATIVO (IE)	VERIFICA DI COMPILAZIONE (GC)	VERIFICA DL
<b>DATA:</b>	Data di emissione	Data di emissione	Data di fine controlli	Data di verifica	Data di verifica
<b>NOMINATIVO:</b>	RSGA	Nome e Cognome RA	Nome e Cognome RA IE o suo formale delegato		
<b>FIRMA LEGGIBILE:</b>	Firma	Firma	Firma		

<b>GENERAL CONTRACTOR</b>  	<b>1^ LOTTO FUNZIONALE VERONA-BIVIO VICENZA</b>							
<b>IMPRESA ESECUTRICE</b> RAGIONE SOCIALE (se in ATI indicare la ragione sociale dell'ATI per esteso) <b>ESECUTORE</b>	Progetto	Lotto	PCA	WBS	Parte d'opera	IE	Rev	Foglio
OGGETTO DI CONTROLLO: Aspetto Ambientale BENI NATURALI E PAESAGGISTICI	<b>LETTERA IDENTIFICATIVA DELLA IE:</b> _____ (Nome file All. 3 - IN1710EI2PVIM0000008A)						<b>FORM: PCA08</b> <b>REV: __</b>	
<b>PIANO DI CONTROLLO AMBIENTALE</b> <input checked="" type="checkbox"/> TIPOLOGICO <input type="checkbox"/> OPERATIVO	<b>RIFERIMENTO OPERA/PARTE D'OPERA</b> _____							

<b>POS. 1 – CONTROLLI PRELIMINARI</b>			
<b>CONTROLLI</b>	<b>RIFERIMENTI</b>	<b>FREQUENZE</b>	<b>ESITO</b>
Verifica autorizzazione paesaggistica (1)	- quadro degli adempimenti ambientali - procedura beni naturali e paesaggistici - autorizzazione	Unica iniziale	<input type="checkbox"/> Non applicabile <input type="checkbox"/> Positivo <input type="checkbox"/> Negativo
Verificare il rispetto di eventuali prescrizioni di carattere ambientale in aree particolarmente sensibili (SIC) (2)	- quadro degli adempimenti ambientali - procedura beni naturali e paesaggistici - documentazione specifica	Unica iniziale	<input type="checkbox"/> Non applicabile <input type="checkbox"/> Positivo <input type="checkbox"/> Negativo
Verificare la planimetria delle aree soggette a disboscamento (3)	- quadro degli adempimenti ambientali - procedura beni naturali e paesaggistici - autorizzazione taglio bosco	Unica iniziale	<input type="checkbox"/> Non applicabile <input type="checkbox"/> Positivo <input type="checkbox"/> Negativo
Lista delle prescrizioni specifiche di Enti interessati alle aree oggetto di tutela (Parchi, Autorità di bacino, Demanio, ecc. (4)	- quadro degli adempimenti ambientali - procedura beni naturali e paesaggistici	Unica iniziale	<input type="checkbox"/> Non applicabile <input type="checkbox"/> Positivo <input type="checkbox"/> Negativo

**NOTE/EVIDENZE:**

(1) Validità autorizzazione paesaggistica:  
Atto n. \_\_\_\_\_ del \_\_\_\_\_ scadenza \_\_\_\_\_, come allegato


(2) vicinanza SIC/ZPS \_\_\_\_\_

(3) Allegato: \_\_\_\_\_

(4) Allegato: \_\_\_\_\_

---


**NC RILEVATE:**

GENERAL CONTRACTOR  	<b>1^ LOTTO FUNZIONALE VERONA-BIVIO VICENZA</b>							
<b>IMPRESA ESECUTRICE</b> RAGIONE SOCIALE (se in ATI indicare la ragione sociale dell'ATI per esteso) <b>ESECUTORE</b>	Progetto IN17	Lotto 1y	PCA E12	WBS CA	Parte d'opera 	IE X	Rev 01	Foglio A 12 di 14
OGGETTO DI CONTROLLO: Aspetto Ambientale BENI NATURALI E PAESAGGISTICI	<b>LETTERA IDENTIFICATIVA DELLA IE:</b> _____ (Nome file All. 3 - IN1710E12PVIM0000008A)						<b>FORM: PCA08</b> <b>REV: __</b>	
<b>PIANO DI CONTROLLO AMBIENTALE</b> <input checked="" type="checkbox"/> TIPOLOGICO <input type="checkbox"/> OPERATIVO	<b>RIFERIMENTO OPERA/PARTE D'OPERA</b> _____							

ADDETTO AL CONTROLLO: Referente Ambientale IE (GC) DATA _____	FIRMA (leggibile) _____
CONTROLLO GC: DATA _____ Firma (leggibile) _____	CONTROLLO DL DATA _____ Firma (leggibile) _____

<b>GENERAL CONTRACTOR</b>  	<b>1^ LOTTO FUNZIONALE VERONA-BIVIO VICENZA</b>							
<b>IMPRESA ESECUTRICE</b> RAGIONE SOCIALE (se in ATI indicare la ragione sociale dell'ATI per esteso) <b>ESECUTORE</b>	Progetto	Lotto	PCA	WBS	Parte d'opera	IE	Rev	Foglio
OGGETTO DI CONTROLLO: Aspetto Ambientale BENI NATURALI E PAESAGGISTICI	<b>LETTERA IDENTIFICATIVA DELLA IE:</b> _____ (Nome file All. 3 - IN1710EI2PVIM0000008A)						<b>FORM: PCA08</b> <b>REV: __</b>	
<b>PIANO DI CONTROLLO AMBIENTALE</b> <input checked="" type="checkbox"/> TIPOLOGICO <input type="checkbox"/> OPERATIVO	<b>RIFERIMENTO OPERA/PARTE D'OPERA</b> _____							

<b>POS. 2 – CONTROLLI IN CORSO D'OPERAM</b>			
<b>CONTROLLI</b>	<b>RIFERIMENTI</b>	<b>FREQUENZE</b>	<b>ESITO</b>
Verificare che il disboscamento sia effettuato nelle zone strettamente indispensabili per l'esecuzione dei lavori	- quadro degli adempimenti ambientali - procedura beni naturali e paesaggistici - autorizzazione taglio bosco	Mensile	<input type="checkbox"/> Non applicabile <input type="checkbox"/> Positivo <input type="checkbox"/> Negativo
Verifica delle prescrizioni specifiche di cui al Pos. 1	- quadro degli adempimenti ambientali - procedura beni naturali e paesaggistici	Mensile	<input type="checkbox"/> Non applicabile <input type="checkbox"/> Positivo <input type="checkbox"/> Negativo
Verifica che le pratiche di tutela della flora e della fauna richieste in Pos. 1 siano rispettate.	- quadro degli adempimenti ambientali - procedura beni naturali e paesaggistici	Mensile	<input type="checkbox"/> Non applicabile <input type="checkbox"/> Positivo <input type="checkbox"/> Negativo
NOTE/EVIDENZE:			
NC RILEVATE:			
ADDETTO AL CONTROLLO: Referente Ambientale IE (GC) DATA _____		FIRMA (leggibile) _____	
CONTROLLO GC: DATA _____ Firma (leggibile) _____		CONTROLLO DL DATA _____ Firma (leggibile) _____	

<b>GENERAL CONTRACTOR</b>  	<b>1^ LOTTO FUNZIONALE VERONA-BIVIO VICENZA</b>							
<b>IMPRESA ESECUTRICE</b> RAGIONE SOCIALE (se in ATI indicare la ragione sociale dell'ATI per esteso) <b>ESECUTORE</b>	Progetto	Lotto	PCA	WBS	Parte d'opera	IE	Rev	Foglio
OGGETTO DI CONTROLLO: Aspetto Ambientale BENI NATURALI E PAESAGGISTICI	<b>LETTERA IDENTIFICATIVA DELLA IE:</b> _____ (Nome file All. 3 - IN1710EI2PVIM0000008A)						<b>FORM: PCA08</b> <b>REV: __</b>	
<b>PIANO DI CONTROLLO AMBIENTALE</b> <input checked="" type="checkbox"/> TIPOLOGICO <input type="checkbox"/> OPERATIVO	<b>RIFERIMENTO OPERA/PARTE D'OPERA</b> _____							

<b>POS. 3 – CONTROLLI POST OPERAM</b>			
<b>CONTROLLI</b>	<b>RIFERIMENTI</b>	<b>FREQUENZE</b>	<b>ESITO</b>
Verificare che, per il ripristino ambientale delle aree di cantiere e dei siti eventualmente degradati a seguito della realizzazione delle opere in progetto, siano utilizzate specie arboree, arbustive ed erbacee autoctone.	<ul style="list-style-type: none"> <li>- quadro degli adempimenti ambientali</li> <li>- procedura beni naturali e paesaggistici</li> <li>- documenti di progetto</li> </ul>	Semestrale	<input type="checkbox"/> Non applicabile <input type="checkbox"/> Positivo <input type="checkbox"/> Negativo
Verificare, ove previsto, la predisposizione ed il mantenimento degli interventi di inserimento e mitigazione ambientale (inserimento di talee di salice per la sistemazione dei corsi d'acqua, utilizzo di tecniche di ingegneria naturalistica tradizionali ovvero di forme di rinforzo delle terre, ecc.	<ul style="list-style-type: none"> <li>- quadro degli adempimenti ambientali</li> <li>- procedura beni naturali e paesaggistici</li> <li>- documenti di progetto</li> <li>- capitolato speciale d'appalto</li> </ul>	Semestrale	<input type="checkbox"/> Non applicabile <input type="checkbox"/> Positivo <input type="checkbox"/> Negativo
Verificare il corretto ripristino delle fallanze e la corretta manutenzione delle specie arboree, arbustive ed erbacee utilizzate per le sistemazioni a verde	<ul style="list-style-type: none"> <li>- quadro degli adempimenti ambientali</li> <li>- procedura beni naturali e paesaggistici</li> <li>- documenti di progetto</li> <li>- capitolato speciale d'appalto</li> </ul>	Semestrale	<input type="checkbox"/> Non applicabile <input type="checkbox"/> Positivo <input type="checkbox"/> Negativo
NOTE/EVIDENZE:			
NC RILEVATE:			
ADDETTO AL CONTROLLO: Referente Ambientale IE (GC) DATA _____		FIRMA (leggibile) _____	
CONTROLLO GC: DATA _____ Firma (leggibile) _____		CONTROLLO DL DATA _____ Firma (leggibile) _____	