




SEZIONE 3
SDP LDAY




SEZIONE 3
SDP+M LDAY




SEZIONE 3
SDP LNIGHT




SEZIONE 3
SDP+M LNIGHT




SEZIONE 4
SDP LDAY



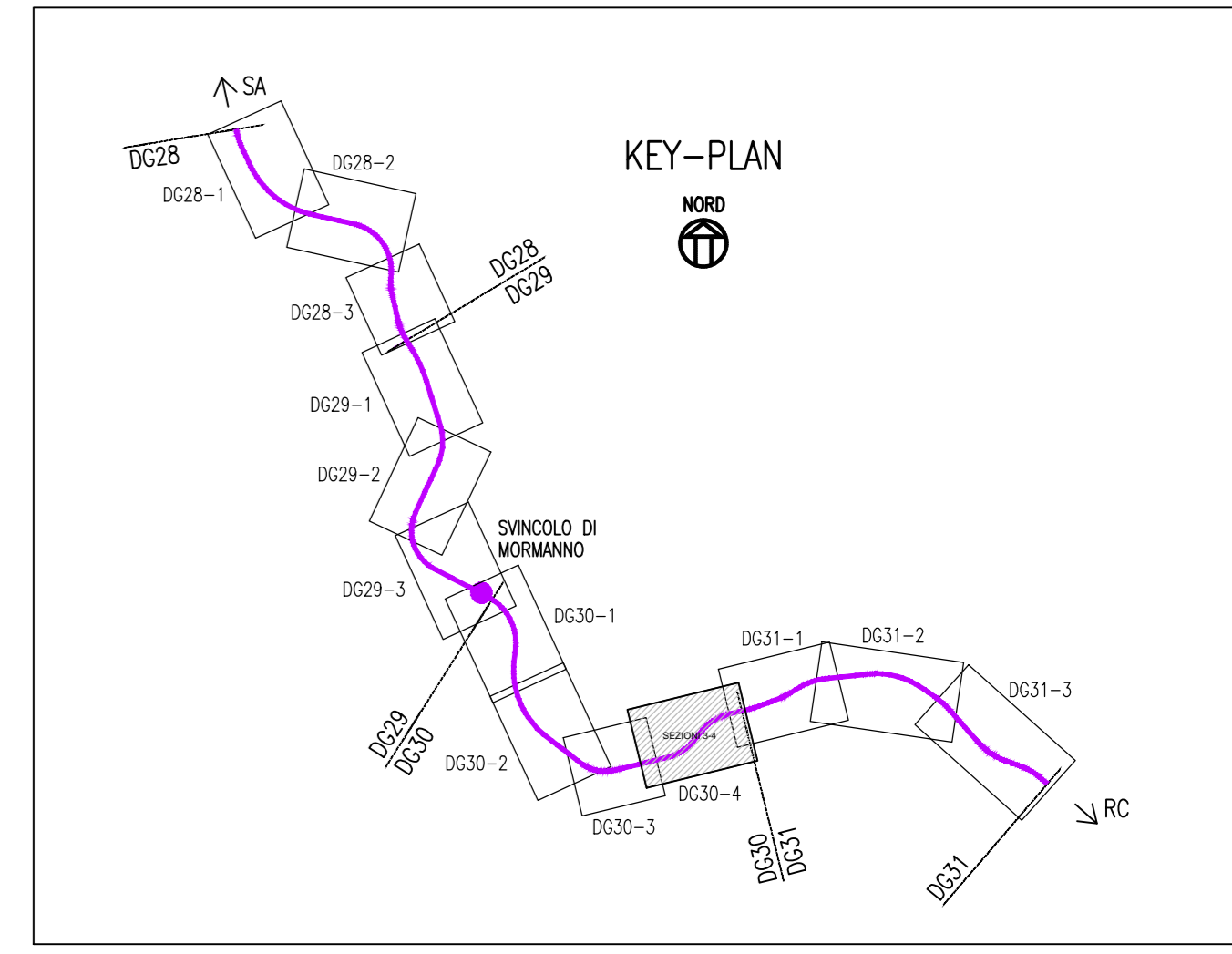
SEZIONE 4
SDP+M LDAY



SEZIONE 4
SDP LNIGHT



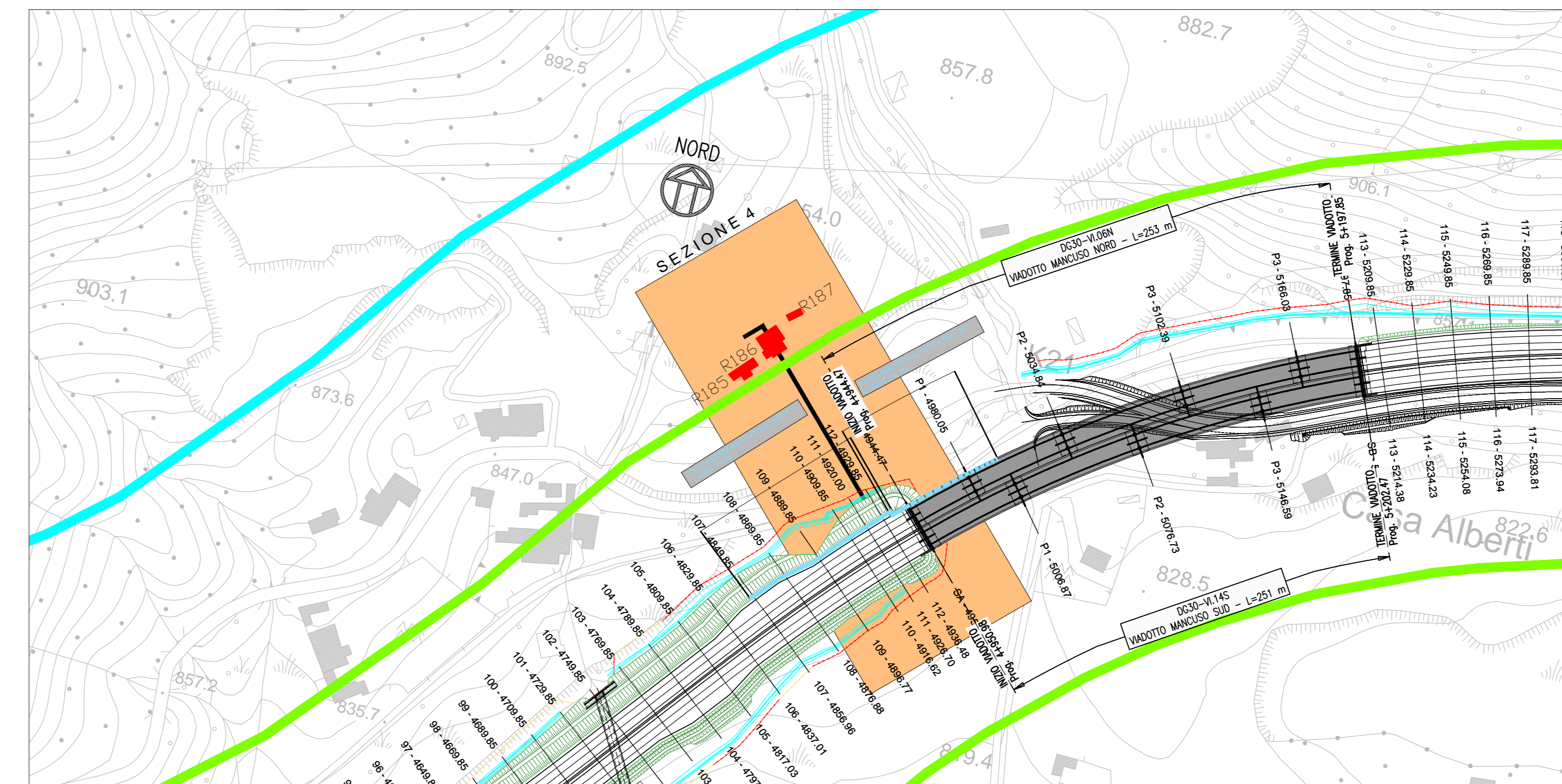
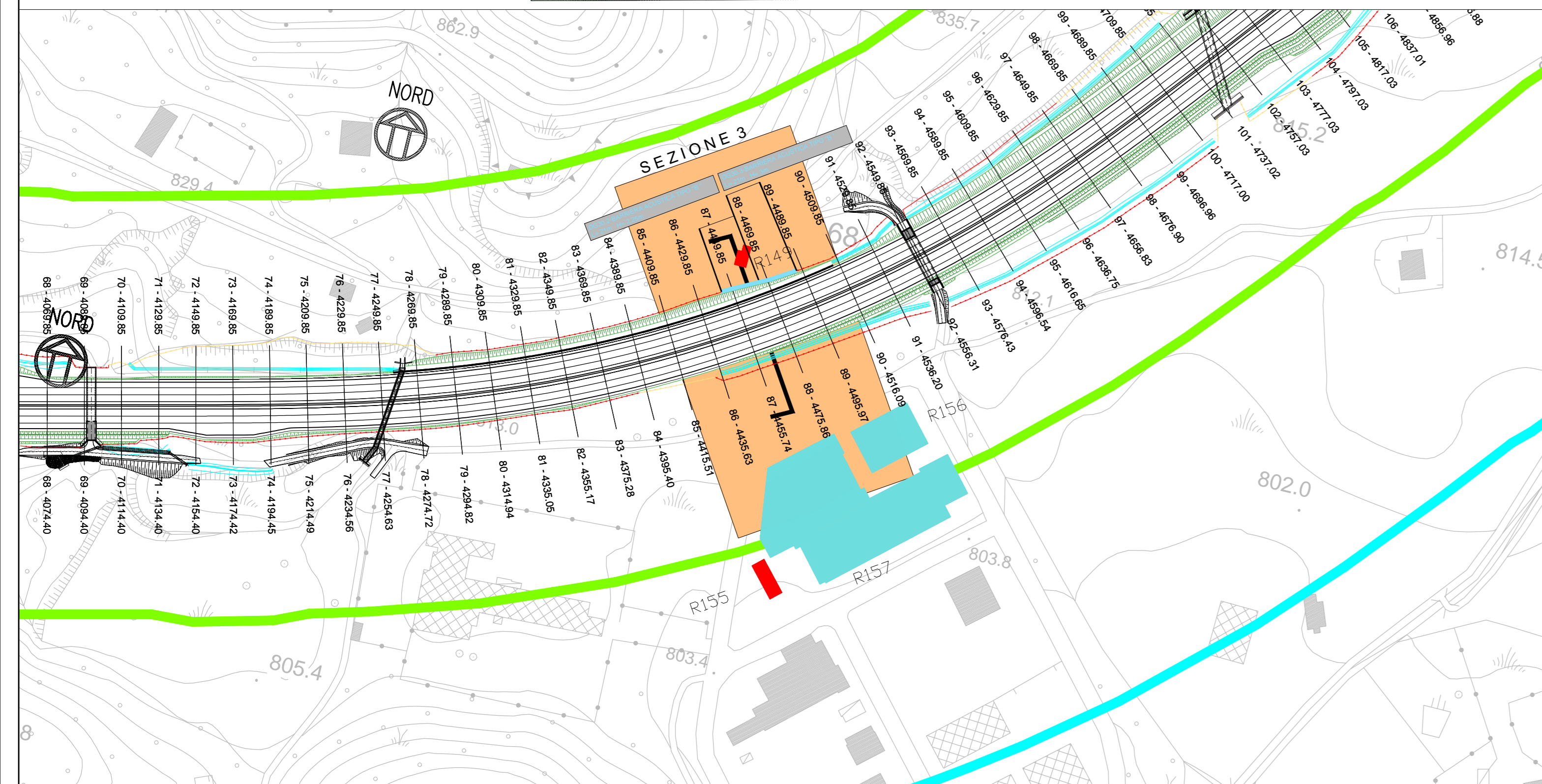

SEZIONE 4
SDP+M LNIGHT



LEGENDA MAPPE ACUSTICHE:

- - - CONFINI COMUNALI
- - - CONFINI PROVINCIALI
- - - CONFINI REGIONALI
- Fascia A (0-100m) di pertinenza acustica autostrada di progetto D.P.R. 30 marzo 2004 n.142
- Fascia B (100-250m) di pertinenza acustica autostrada di progetto D.P.R. 30 marzo 2004 n.142
- BARRIERA FONDOASSORBENTE TIPO PLASTICA RICICLIATA
- BARRIERA INTEGRATA FONDOASSORBENTE IN ALLUMINIO

Tabella livelli acustici



Anas SpA

Direzione Centrale Progettazione

ASR 18/07
AUTOSTRADA A3 SALERNO – REGGIO CALABRIA
 LAVORI DI AMMODERNAMENTO ED ADEGUAMENTO AL TIPO 1a DELLE NORME CNR/80
 Dal km 153+400 al km 173+900
 MACROLOTTO 3 – PARTE 2[^]

PROGETTO ESECUTIVO

| | | | |
|--|-------------|---|----------------|
| CONTRAENTE GENERALE | | IL RESPONSABILE DEL CONTRAENTE GENERALE | |
| | | | |
| GRUPPO DI PROGETTAZIONE | | I RESPONSABILI DI PROGETTO | |
| RTP: TECHNITAL S.p.A. (mandataria) JTI PROGETTI ITALIA S.p.A. PROMETEENGINEERING.IT S.r.l. STUDIO MELE ASSOCIATI S.r.l. SOIL S.r.l. SITECO S.r.l. | | Dott. Ing. M. Raccosta Ordine Ing. Verona n° A1665 Dott. Ing. S. Possati Ordine Ing. Roma n° 20809 Dott. Ing. A. Focaracci Ordine Ing. Roma n° 28894 | |
| INTEGRAZIONE PRESTAZIONI SPECIALISTICHE | | IL RESPONSABILE AMBIENTALE | |
| IL GEOLOGO Dott. Geol. Vittorio Federici Ordine dei Geologi del Lazio n. 784 | | Dott. Ing. M. Mele Ordine Ing. Roma n° A10145 Dott. Ing. L. Albert Ordine Ing. Milano n° 14725 | |
| IL COORDINATORE DELLA SICUREZZA IN FASE DI PROGETTAZIONE Ing. Giovanni Maria Cepparotti Ordine Ing. Viterbo n. 392 | | VISTO: ANAS S.p.A. – IL RESPONSABILE DEL PROCEDIMENTO Dott. Ing. Maurizio Aramini | |
| <p>PROGETTO STRADALE ASSE PRINCIPALE CARATTERIZZAZIONE DEL CLIMA ACUSTICO POST-OPERAM E POST MITIGAZIONE – Tav. 2/2</p> | | | |
| CODICE PROGETTO | | NOME FILE | |
| PROGETTO: L0411B E 1301 LIV. PROG.: E N. PROG.: 1301 | | TO0-IA06-AMB-SZ02_A.dwg | |
| CODICE ELAB. | | REVISIONE | |
| TO0-IA06-AMB-SZ02 | | A | |
| SCALA: | | Varie | |
| D | | | |
| C | | | |
| B | | | |
| A | | | |
| REV. | EMISSIONE | DATA | REDAITTO |
| | DESCRIZIONE | | VERIFICATO |
| | | 20 Febbraio 2014 | G. Follies |
| | | | R. Della Bella |
| | | | P. Versace |
| | | | APPROVATO |