

A

B

C

D

E

F

COMMITTENTE:



ALTA SORVEGLIANZA




GENERAL CONTRACTOR:



INFRASTRUTTURE FERROVIARIE STRATEGICHE DEFINITE DALLA LEGGE OBIETTIVO N. 443/01
 LINEA A.V. /A.C. TORINO-VENEZIA Tratta VERONA-PADOVA
 Lotto funzionale Verona-Bivio Vicenza
 PROGETTO ESECUTIVO
 PPM VERONA PORTA VESCOVO Fase A.3/B.2
 Filatura Lunga di Cabina

GENERAL CONTRACTOR		DIRETTORE LAVORI		SCALA : NA
IL PROGETTISTA INTEGRATORE Ing. Giovanni MALAVENDA ALBO INGEGNERI PROV. DI MESSINA n. 4503	Consorzio Iricav Due Ing. Paolo Carmona	Valido per costruzione		
Data:	Data:	Data:		

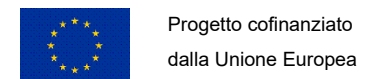
COMMESSA	LOTTO	FASE	ENTE	TIPO DOC.	OPERA/DISCIPLINA	PROGR.	REV.	FOGLIO
IN17	12	E	I2	DX	IZ01M0	A01	B	001 di 030

	VISTO CONSORZIO SATURNO	
	Firma AM. DE SIMONE Attilio De Simone	Data 18/01/2023

Progettazione :




Rev.	Descrizione	Redatto	Data	Verificato	Data	Approvato	Data	IL PROGETTISTA
A	Prima Emissione	F. Marraffa	31/10/22	C. Bigliani	31/10/22	P. Barella	31/10/22	 Data: 18/01/2023
B	Aggiornamento UT	F. Marraffa	18/01/23	C. Bigliani	18/01/23	P. Barella	18/01/23	

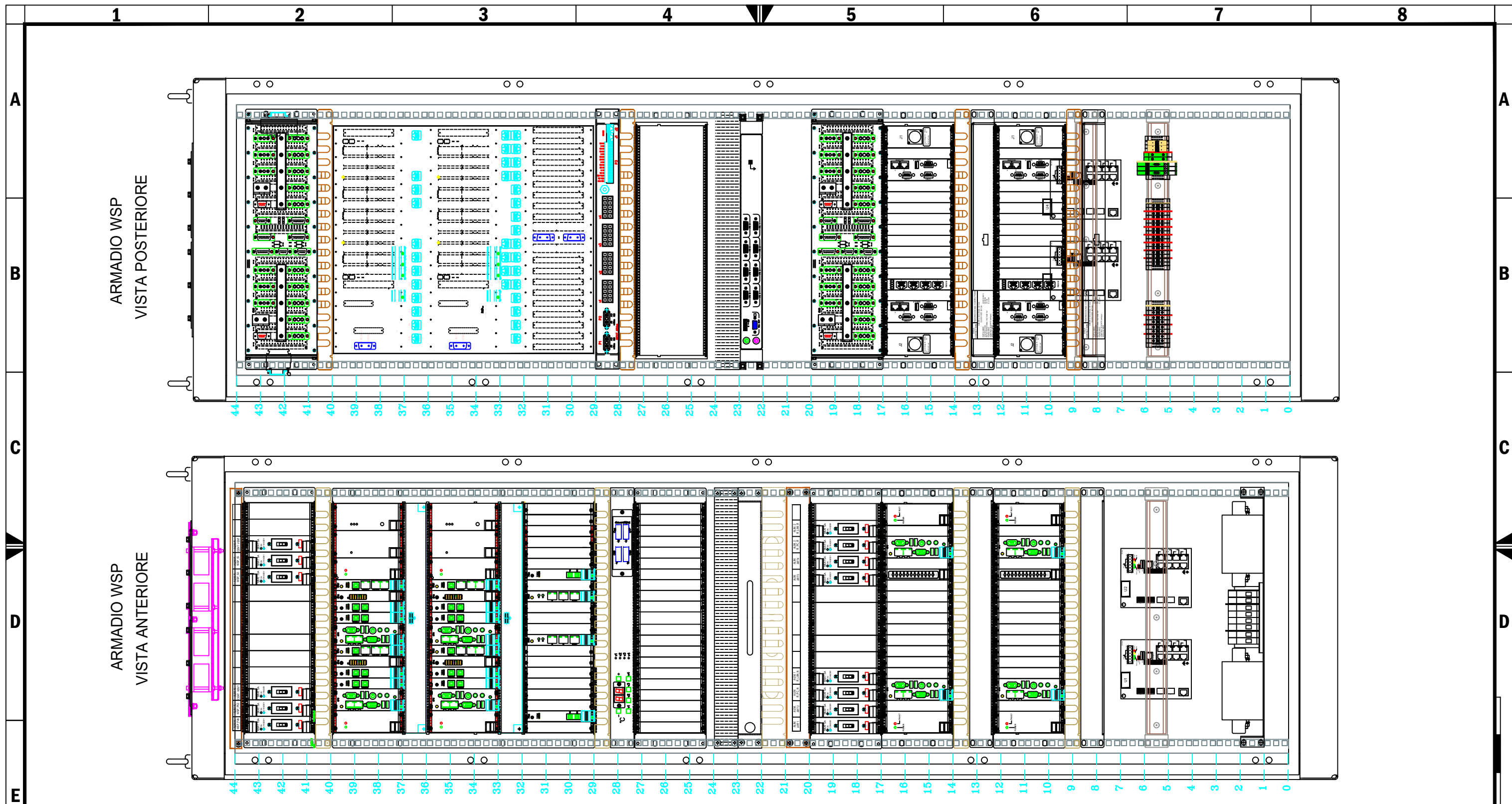
CIG. 8377957CD1	CUP: J41E91000000009	File: IN1712EI2DXIZ01M0A01B00.dwg
	FORMATO : A3	Cod. origine: IN1712EI2DXIZ01M0A01




TRACCIABILITA' DELLE REVISIONI

Rev.	Rev. Est.	Data	CO	Data CO	Autore	Verificatore	Approvatore	Autorizzatore	Descrizione della Revisione
00.00	A	31/10/2022	--	--	F. Marraffa	D. Bistondi	C. Bigliani	P. Barella	Emissione
01.00	B	18/01/2023	958146	18/01/2023	F. Marraffa	D. Bistondi	C. Bigliani	P. Barella	Aggiornamento UT

1	2	3	4	5	6	7	8														
A B C D E F	N° PAGINA	DESCRIZIONE																			
	1	CARTIGLIO																			
	2	INDICE																			
	3	ARMADIO WSP - VISTA ANTERIORE/POSTERIORE																			
	4	LINEA SERIALE 1																			
	5	LINEA SERIALE 2																			
	6	LINEA SERIALE 3																			
	7	LINEA SERIALE 4																			
	8	LINEA SERIALE 5																			
	9	LINEA SERIALE 6																			
	10	LINEA SERIALE 7																			
	11	LINEA SERIALE 9 (linea Verona P.N.) LINEA SERIALE 6 (linea Verona P.N.)																			
	12	LINEA SERIALE 8 (PPT10)																			
	13	LINEA SERIALE 8 (PPT11)																			
	14	LINEA SERIALE 8 (PPT12)																			
	15	COLLEGAMENTO DI DIAGNOSTICA 1 - LINEA SERIALE 1																			
	16	COLLEGAMENTO DI DIAGNOSTICA 2 - LINEA SERIALE 2																			
	17	COLLEGAMENTO DI DIAGNOSTICA 3 - LINEA SERIALE 3																			
	18	COLLEGAMENTO DI DIAGNOSTICA 4 - LINEA SERIALE 4																			
	19	COLLEGAMENTO DI DIAGNOSTICA 5 - LINEA SERIALE 5																			
	20	COLLEGAMENTO DI DIAGNOSTICA 6 - LINEA SERIALE 6																			
	21	COLLEGAMENTO DI DIAGNOSTICA 7 - LINEA SERIALE 7																			
	22	COLLEGAMENTO DI DIAGNOSTICA 9 - LINEA SERIALE 9 COLLEGAMENTO DI DIAGNOSTICA 6 - LINEA SERIALE 6																			
	23	COLLEGAMENTO TASTIERA FUNZIONALE POSTAZIONE EMG/MAN																			
	24	RETE TLC-LD (1)																			
	25	RETE TLC-LD (2)																			
	26	SOTTORETE LOCALE																			
	27	COLLEGAMENTO RETE POSTAZIONE DIAGNOSTICA																			
	28	POSTAZIONE REMOTIZZATA																			
	29	POSTAZIONE DI EMERGENZA/MANUTENZIONE																			
30	POSTAZIONE DI DIAGNOSTICA																				
COMMITTENTE:		 RFI <small>RETE FERROVIARIA ITALIANA</small> <small>GRUPPO FERROVIE DELLO STATO ITALIANE</small>		Elaborato:				INFRASTRUTTURE FERROVIARIE STRATEGICHE DEFINITE DALLA LEGGE OBIETTIVO N. 443/01 LINEA AV / AC TORINO VENEZIA tratta VERONA - PADOVA Lotto Funzionale Verona - Bivio Vicenza PROGETTO ESECUTIVO PPM VERONA PORTA VESCOVO Fase A.3/B.2 Filatura Lunga di Cabina INDICE													
ALTA SORVEGLIANZA:		 ITALFERR <small>GRUPPO FERROVIE DELLO STATO</small>		GENERAL CONTRACTOR:		 ITICAV2		Codifica Documento:		IN1712EI2DXIZ01M0A01 REV.: 01.00 FORMATO: A3 SCALA: NA											
Nome File:		IN1712EI2DXIZ01M0A01B00.dwg		COMMESSA		LOTTO		FASE		ENTE		TIPO DOC.		OPERA/DISCIPLINA		PROGR.		REV.		Foglio:	
				IN17		12		E		I2		DX		IZ01M0		A01		B		002 / 030	



NOTA: vedi documento "Armadi Posto Centrale" cod.: IN1712E122DIZ01M0A02

COMMITTENTE:  RFI RETE FERROVIARIA ITALIANA GRUPPO FERROVIE DELLO STATO ITALIANE		Elaborato: INFRASTRUTTURE FERROVIARIE STRATEGICHE DEFINITE DALLA LEGGE OBIETTIVO N. 443/01 LINEA AV / AC TORINO VENEZIA tratta VERONA - PADOVA Lotto Funzionale Verona - Bivio Vicenza PROGETTO ESECUTIVO PPM VERONA PORTA VESCOVO Fase A.3/B.2 Filatura Lunga di Cabina ARMADIO WSP - VISTA ANTERIORE/POSTERIORE								
ALTA SORVEGLIANZA:  ITALFERR GRUPPO FERROVIE DELLO STATO		Codifica Documento: IN1712E12DXIZ01M0A01								
GENERAL CONTRACTOR:  ITICAV2		REV.: 01.00	FORMATO: A3	SCALA: NA						
Nome File: IN1712E12DXIZ01M0A01B00.dwg		COMMESSA IN17	LOTTO 12	FASE E	ENTE I2	TIPO DOC. DX	OPERA/DISCIPLINA IZ01M0	PROGR. A01	REV. B	Foglio: 003 / 030

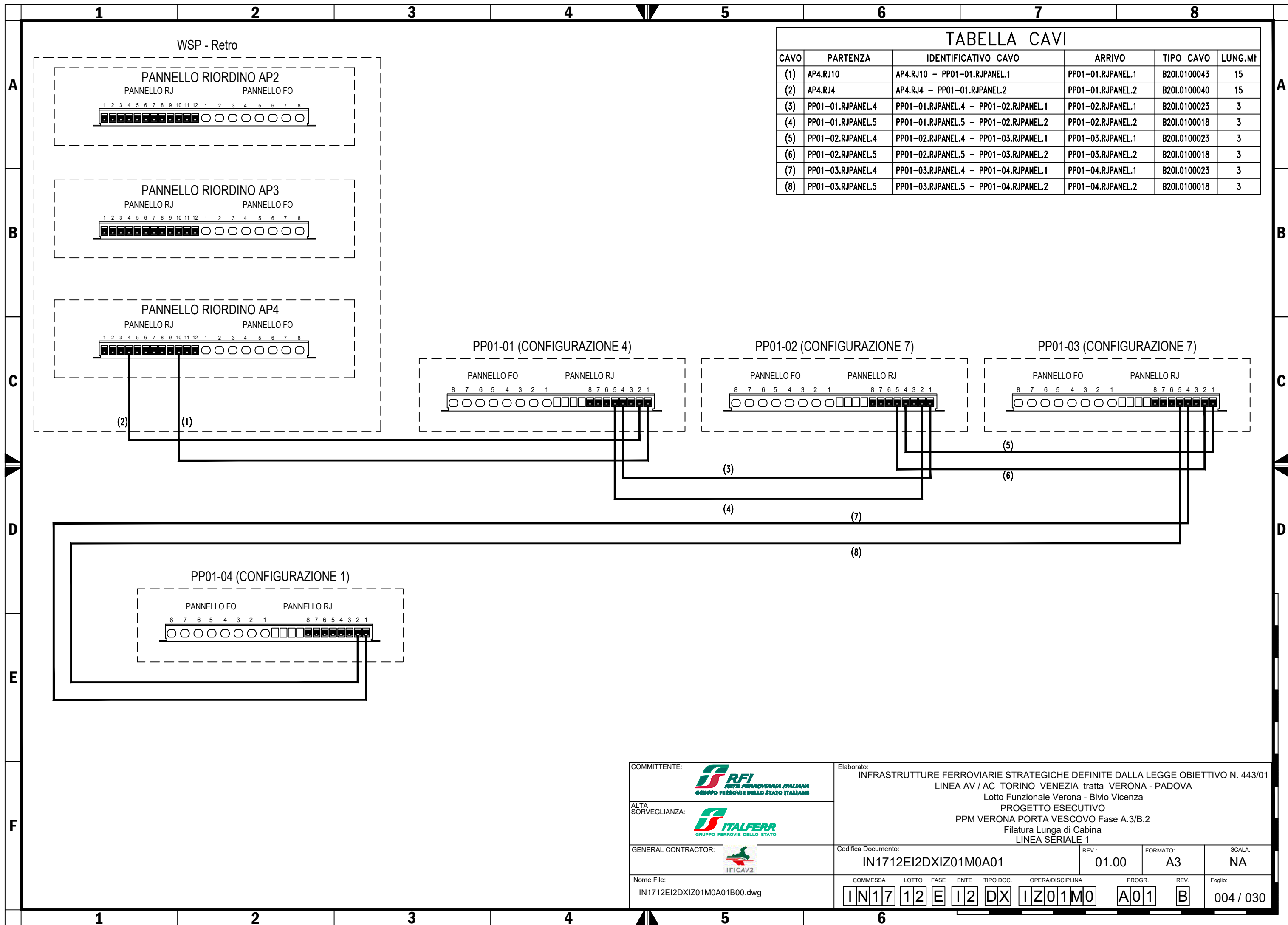
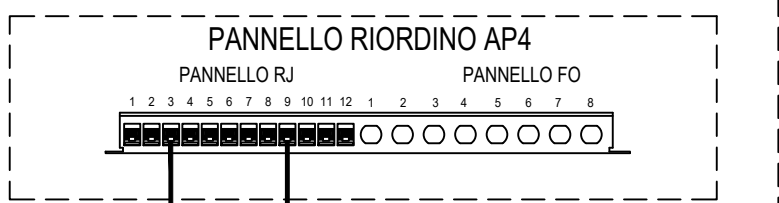
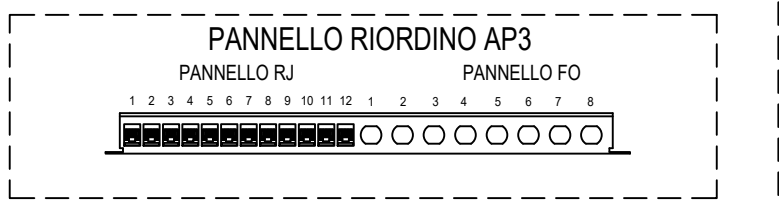
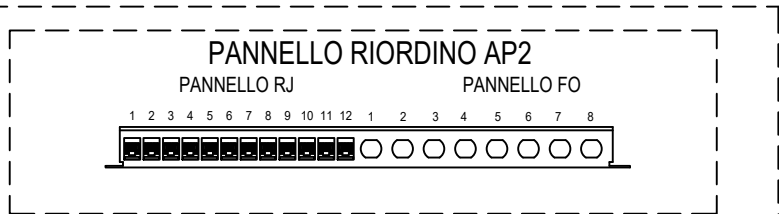


TABELLA CAVI					
CAVO	PARTENZA	IDENTIFICATIVO CAVO	ARRIVO	TIPO CAVO	LUNG.Mt
(1)	AP4.RJ10	AP4.RJ10 - PP01-01.RJPANEL.1	PP01-01.RJPANEL.1	B20I.0100043	15
(2)	AP4.RJ4	AP4.RJ4 - PP01-01.RJPANEL.2	PP01-01.RJPANEL.2	B20I.0100040	15
(3)	PP01-01.RJPANEL.4	PP01-01.RJPANEL.4 - PP01-02.RJPANEL.1	PP01-02.RJPANEL.1	B20I.0100023	3
(4)	PP01-01.RJPANEL.5	PP01-01.RJPANEL.5 - PP01-02.RJPANEL.2	PP01-02.RJPANEL.2	B20I.0100018	3
(5)	PP01-02.RJPANEL.4	PP01-02.RJPANEL.4 - PP01-03.RJPANEL.1	PP01-03.RJPANEL.1	B20I.0100023	3
(6)	PP01-02.RJPANEL.5	PP01-02.RJPANEL.5 - PP01-03.RJPANEL.2	PP01-03.RJPANEL.2	B20I.0100018	3
(7)	PP01-03.RJPANEL.4	PP01-03.RJPANEL.4 - PP01-04.RJPANEL.1	PP01-04.RJPANEL.1	B20I.0100023	3
(8)	PP01-03.RJPANEL.5	PP01-03.RJPANEL.5 - PP01-04.RJPANEL.2	PP01-04.RJPANEL.2	B20I.0100018	3

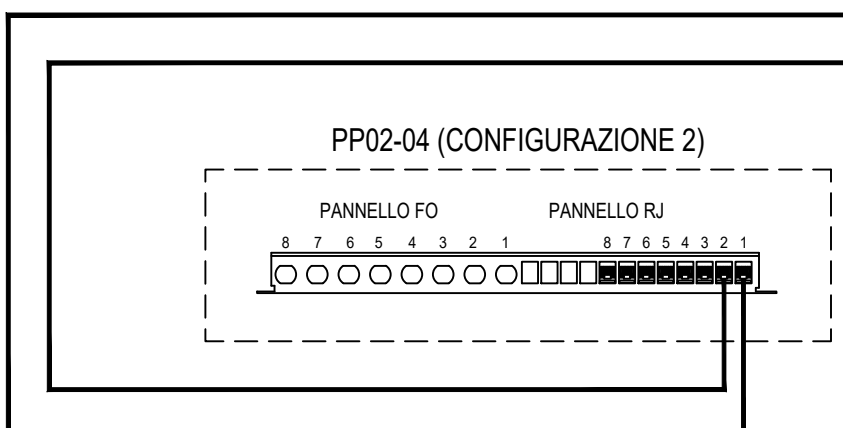
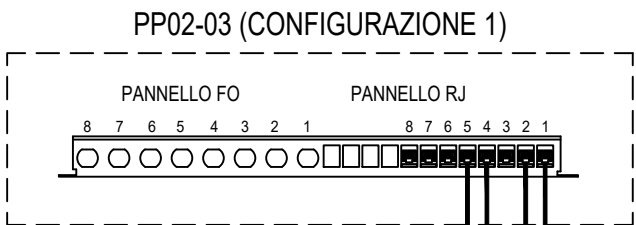
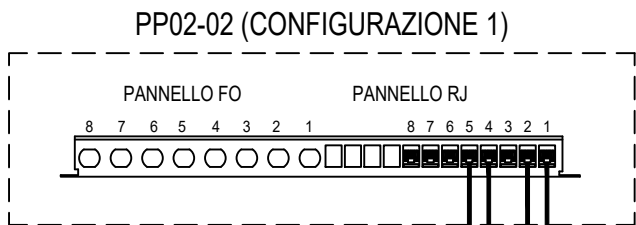
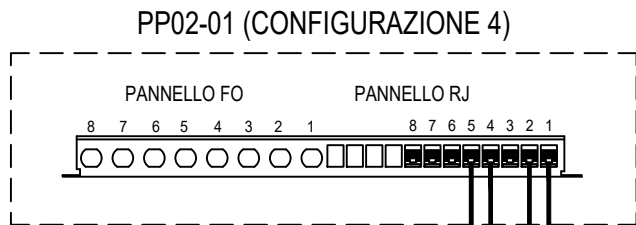
COMMITTENTE:  RFI RETE FERROVIARIA ITALIANA GRUPPO FERROVIE DELLO STATO ITALIANE	Elaborato: INFRASTRUTTURE FERROVIARIE STRATEGICHE DEFINITE DALLA LEGGE OBIETTIVO N. 443/01 LINEA AV / AC TORINO VENEZIA tratta VERONA - PADOVA Lotto Funzionale Verona - Bivio Vicenza PROGETTO ESECUTIVO PPM VERONA PORTA VESCOVO Fase A.3/B.2 Filatura Lunga di Cabina LINEA SERIALE 1								
ALTA SORVEGLIANZA:  ITALFERR GRUPPO FERROVIE DELLO STATO ITALIANE	Codifica Documento: IN1712EI2DXIZ01M0A01								
GENERAL CONTRACTOR:  IFICAV2	REV.: 01.00	FORMATO: A3	SCALA: NA						
Nome File: IN1712EI2DXIZ01M0A01B00.dwg	COMMESSA IN17	LOTTO 12	FASE E	ENTE I2	TIPO DOC. DX	OPERA/DISCIPLINA IZ01M0	PROGR. A01	REV. B	Foglio: 004 / 030

WSP - Retro



NOTA: SUL PP02-02 SPOSTARE I CAVI DEL BAL-R DA J16 A J19 E DA J17 A J20 EFFETTUANDO LA TERMINAZIONE SUL BUS TRAMITE PONTICELLI E4 - E6 PER LA RIGENERAZIONE DEL SEGNALE RS485.

TABELLA CAVI					
CAVO	PARTENZA	IDENTIFICATIVO CAVO	ARRIVO	TIPO CAVO	LUNG.Mt
(1)	AP4.RJ9	AP4.RJ9 - PP02-01.RJPANEL.1	PP02-01.RJPANEL.1	B20I.0100043	15
(2)	AP4.RJ3	AP4.RJ3 - PP02-01.RJPANEL.2	PP02-01.RJPANEL.2	B20I.0100040	15
(3)	PP02-01.RJPANEL.4	PP02-01.RJPANEL.4 - PP02-02.RJPANEL.1	PP02-02.RJPANEL.1	B20I.0100023	3
(4)	PP02-01.RJPANEL.5	PP02-01.RJPANEL.5 - PP02-02.RJPANEL.2	PP02-02.RJPANEL.2	B20I.0100018	3
(5)	PP02-02.RJPANEL.4	PP02-02.RJPANEL.4 - PP02-03.RJPANEL.1	PP02-03.RJPANEL.1	B20I.0100041	7
(6)	PP02-02.RJPANEL.5	PP02-02.RJPANEL.5 - PP02-03.RJPANEL.2	PP02-03.RJPANEL.2	B20I.0100038	7
(7)	PP02-03.RJPANEL.4	PP02-03.RJPANEL.4 - PP02-04.RJPANEL.1	PP02-04.RJPANEL.1	B20I.0100023	3
(8)	PP02-03.RJPANEL.5	PP02-03.RJPANEL.5 - PP02-04.RJPANEL.2	PP02-04.RJPANEL.2	B20I.0100018	3



(2)

(1)

(3)

(5)

(4)

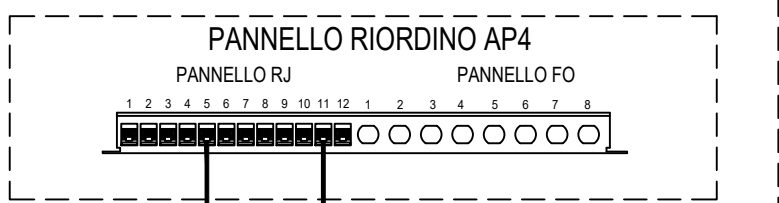
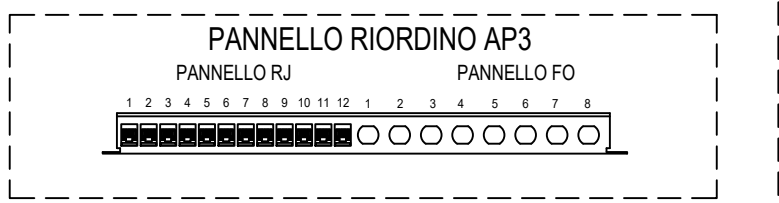
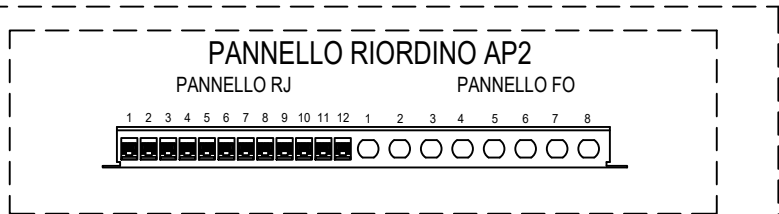
(7)

(6)

(8)

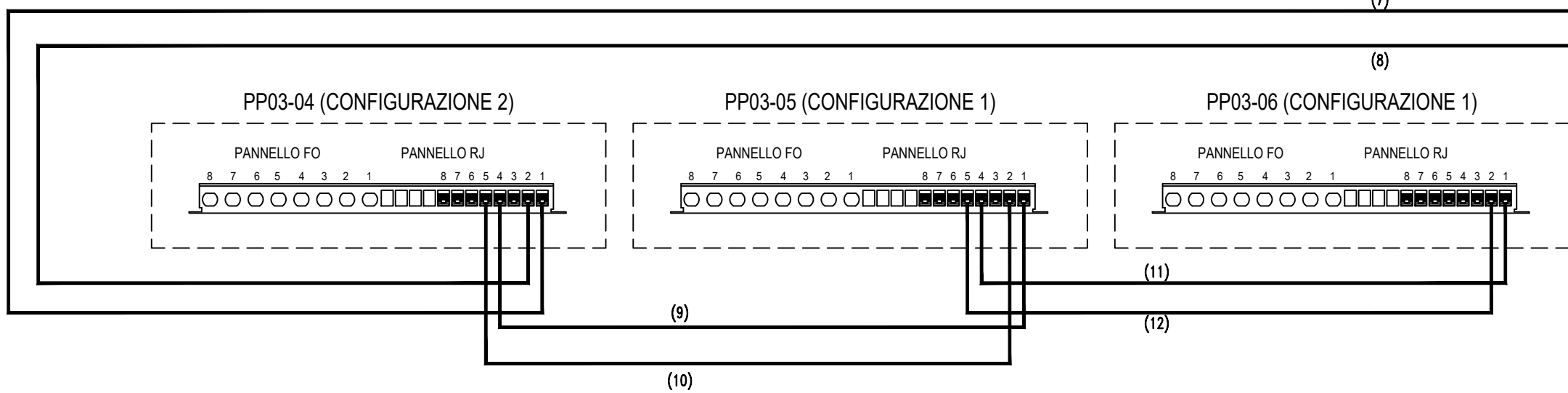
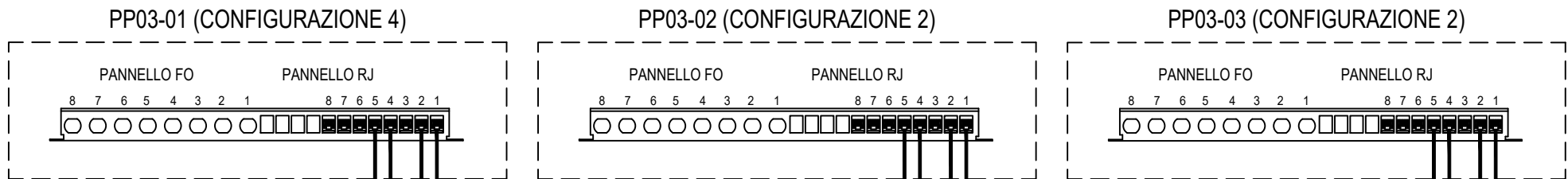
COMMITTENTE: RETE FERROVIARIA ITALIANA GRUPPO FERROVIE DELLO STATO ITALIANE	Elaborato: INFRASTRUTTURE FERROVIARIE STRATEGICHE DEFINITE DALLA LEGGE OBIETTIVO N. 443/01 LINEA AV / AC TORINO VENEZIA tratta VERONA - PADOVA Lotto Funzionale Verona - Bivio Vicenza PROGETTO ESECUTIVO PPM VERONA PORTA VESCOVO Fase A.3/B.2 Filatura Lunga di Cabina LINEA SERIALE 2								
ALTA SORVEGLIANZA: GRUPPO FERROVIE DELLO STATO ITALIANE	GENERAL CONTRACTOR: 	Codifica Documento: IN1712EI2DXIZ01M0A01	REV.: 01.00	FORMATO: A3	SCALA: NA				
Nome File: IN1712EI2DXIZ01M0A01B00.dwg	COMMESSA IN17	LOTTO 12	FASE E	ENTE I2	TIPO DOC. DX	OPERA/DISCIPLINA IZ01M0	PROGR. A01	REV. B	Foglio: 005 / 030

WSP - Retro



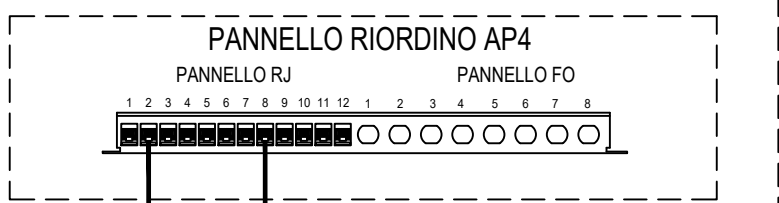
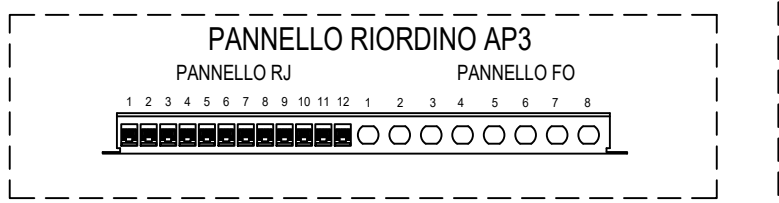
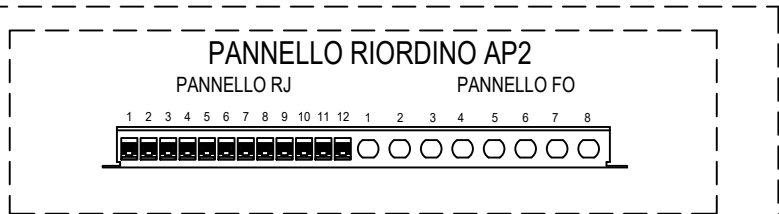
NOTA: SUL PP03-04 SPOSTARE I CAVI DEL BAL-R DA J16 A J19 E DA J17 A J20 EFFETTUANDO LA TERMINAZIONE SUL BUS TRAMITE PONTICELLI E4 - E6 PER LA RIGENERAZIONE DEL SEGNALE RS485.

CAVO	PARTENZA	IDENTIFICATIVO CAVO	ARRIVO	TIPO CAVO	LUNG.Mt
(1)	AP4.RJ11	AP4.RJ11 - PP03-01.RJPANEL.1	PP03-01.RJPANEL.1	B20I.0100043	15
(2)	AP4.RJ5	AP4.RJ5 - PP03-01.RJPANEL.2	PP03-01.RJPANEL.2	B20I.0100040	15
(3)	PP03-01.RJPANEL.4	PP03-01.RJPANEL.4 - PP03-02.RJPANEL.1	PP03-02.RJPANEL.1	B20I.0100023	3
(4)	PP03-01.RJPANEL.5	PP03-01.RJPANEL.5 - PP03-02.RJPANEL.2	PP03-02.RJPANEL.2	B20I.0100018	3
(5)	PP03-02.RJPANEL.4	PP03-02.RJPANEL.4 - PP03-03.RJPANEL.1	PP03-03.RJPANEL.1	B20I.0100023	3
(6)	PP03-02.RJPANEL.5	PP03-02.RJPANEL.5 - PP03-03.RJPANEL.2	PP03-03.RJPANEL.2	B20I.0100018	3
(7)	PP03-03.RJPANEL.4	PP03-03.RJPANEL.4 - PP03-04.RJPANEL.1	PP03-04.RJPANEL.1	B20I.0100023	3
(8)	PP03-03.RJPANEL.5	PP03-03.RJPANEL.5 - PP03-04.RJPANEL.2	PP03-04.RJPANEL.2	B20I.0100018	3
(9)	PP03-04.RJPANEL.4	PP03-04.RJPANEL.4 - PP03-05.RJPANEL.1	PP03-05.RJPANEL.1	B20I.0100041	7
(10)	PP03-04.RJPANEL.5	PP03-04.RJPANEL.5 - PP03-05.RJPANEL.2	PP03-05.RJPANEL.2	B20I.0100038	7
(11)	PP03-05.RJPANEL.4	PP03-05.RJPANEL.4 - PP03-06.RJPANEL.1	PP03-06.RJPANEL.1	B20I.0100023	3
(12)	PP03-05.RJPANEL.5	PP03-05.RJPANEL.5 - PP03-06.RJPANEL.2	PP03-06.RJPANEL.2	B20I.0100018	3



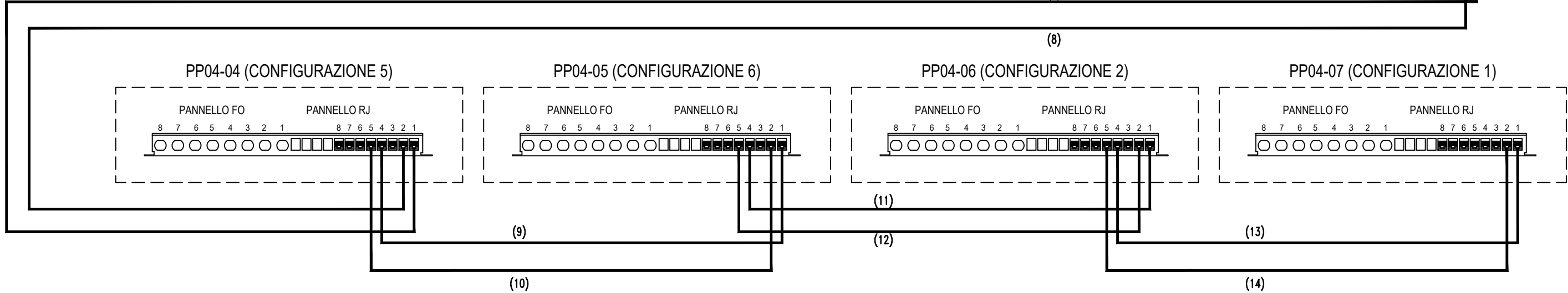
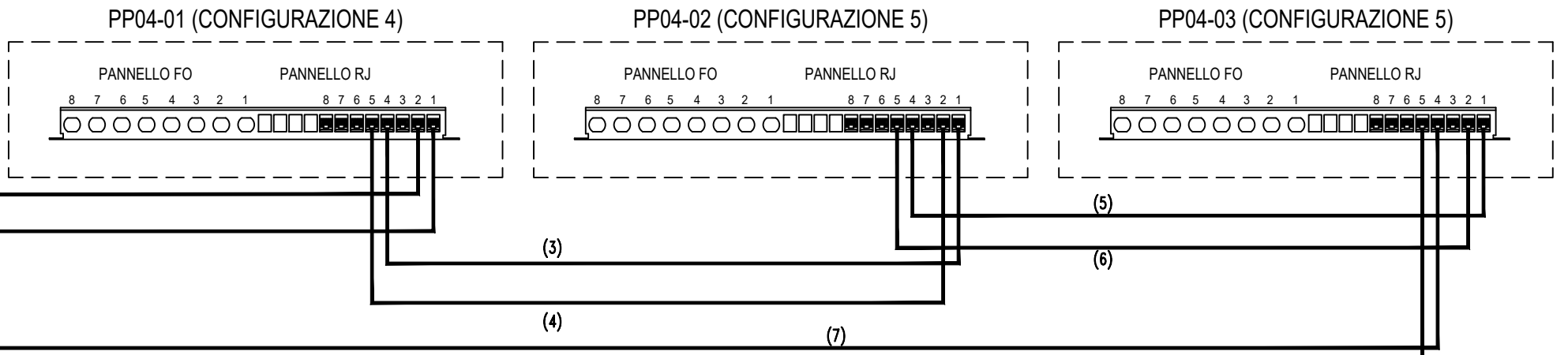
COMMITTENTE: RFI RETE FERROVIARIA ITALIANA GRUPPO FERROVIE DELLO STATO ITALIANE	Elaborato: INFRASTRUTTURE FERROVIARIE STRATEGICHE DEFINITE DALLA LEGGE OBIETTIVO N. 443/01 LINEA AV / AC TORINO VENEZIA tratta VERONA - PADOVA Lotto Funzionale Verona - Bivio Vicenza PROGETTO ESECUTIVO PPM VERONA PORTA VESCOVO Fase A.3/B.2 Filatura Lunga di Cabina LINEA SERIALE 3								
ALTA SORVEGLIANZA: ITALFERR GRUPPO FERROVIE DELLO STATO	Codifica Documento: IN1712E12DXIZ01M0A01								
GENERAL CONTRACTOR: IFICAV2	REV.: 01.00	FORMATO: A3	SCALA: NA						
Nome File: IN1712E12DXIZ01M0A01B00.dwg	COMMESSA IN17	LOTTO 12	FASE E	ENTE I2	TIPO DOC. DX	OPERA/DISCIPLINA IZ01M0	PROGR. A01	REV. B	Foglio: 006 / 030

WSP - Retro



NOTA: SUL PP04-04 SPOSTARE I CAVI DEL BAL-R DA J16 A J19 E DA J17 A J20 EFFETTUANDO LA TERMINAZIONE SUL BUS TRAMITE PONTICELLI E4 - E6 PER LA RIGENERAZIONE DEL SEGNALE RS485.

TABELLA CAVI					
CAVO	PARTENZA	IDENTIFICATIVO CAVO	ARRIVO	TIPO CAVO	LUNG.Mt
(1)	AP4.RJ8	AP4.RJ8 - PP04-01.RJPANEL.1	PP04-01.RJPANEL.1	B20I.0100043	15
(2)	AP4.RJ2	AP4.RJ2 - PP04-01.RJPANEL.2	PP04-01.RJPANEL.2	B20I.0100040	15
(3)	PP04-01.RJPANEL.4	PP04-01.RJPANEL.4 - PP04-02.RJPANEL.1	PP04-02.RJPANEL.1	B20I.0100023	3
(4)	PP04-01.RJPANEL.5	PP04-01.RJPANEL.5 - PP04-02.RJPANEL.2	PP04-02.RJPANEL.2	B20I.0100018	3
(5)	PP04-02.RJPANEL.4	PP04-02.RJPANEL.4 - PP04-03.RJPANEL.1	PP04-03.RJPANEL.1	B20I.0100023	3
(6)	PP04-02.RJPANEL.5	PP04-02.RJPANEL.5 - PP04-03.RJPANEL.2	PP04-03.RJPANEL.2	B20I.0100018	3
(7)	PP04-03.RJPANEL.4	PP04-03.RJPANEL.4 - PP04-04.RJPANEL.1	PP04-04.RJPANEL.1	B20I.0100023	3
(8)	PP04-03.RJPANEL.5	PP04-03.RJPANEL.5 - PP04-04.RJPANEL.2	PP04-04.RJPANEL.2	B20I.0100018	3
(9)	PP04-04.RJPANEL.4	PP04-04.RJPANEL.4 - PP04-05.RJPANEL.1	PP04-05.RJPANEL.1	B20I.0100041	7
(10)	PP04-04.RJPANEL.5	PP04-04.RJPANEL.5 - PP04-05.RJPANEL.2	PP04-05.RJPANEL.2	B20I.0100038	7
(11)	PP04-05.RJPANEL.4	PP04-05.RJPANEL.4 - PP04-06.RJPANEL.1	PP04-06.RJPANEL.1	B20I.0100023	3
(12)	PP04-05.RJPANEL.5	PP04-05.RJPANEL.5 - PP04-06.RJPANEL.2	PP04-06.RJPANEL.2	B20I.0100018	3
(13)	PP04-06.RJPANEL.4	PP04-06.RJPANEL.4 - PP04-07.RJPANEL.1	PP04-07.RJPANEL.1	B20I.0100023	3
(14)	PP04-06.RJPANEL.5	PP04-06.RJPANEL.5 - PP04-07.RJPANEL.2	PP04-07.RJPANEL.2	B20I.0100018	3

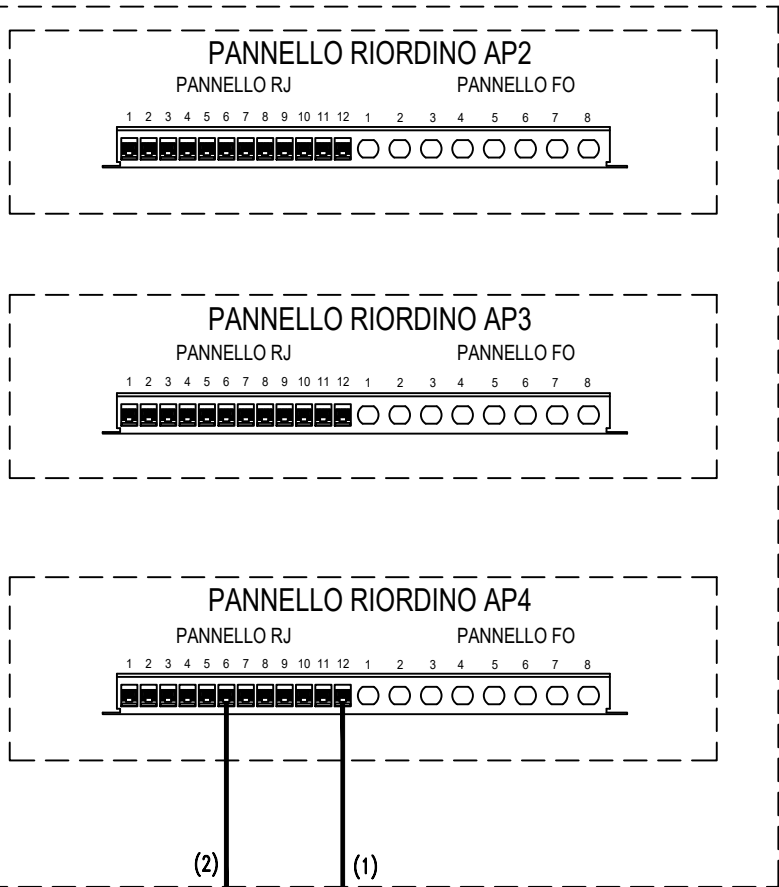


A
B
C
D
E
F

A
B
C
D
E
F

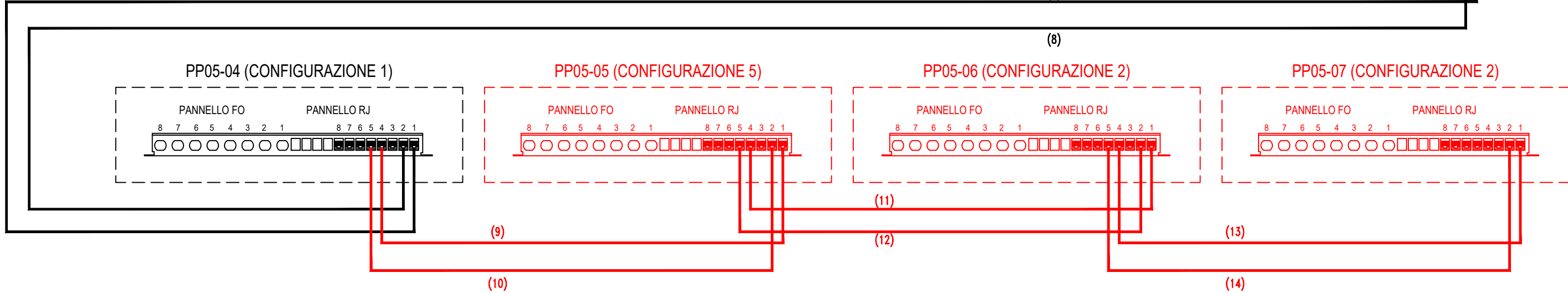
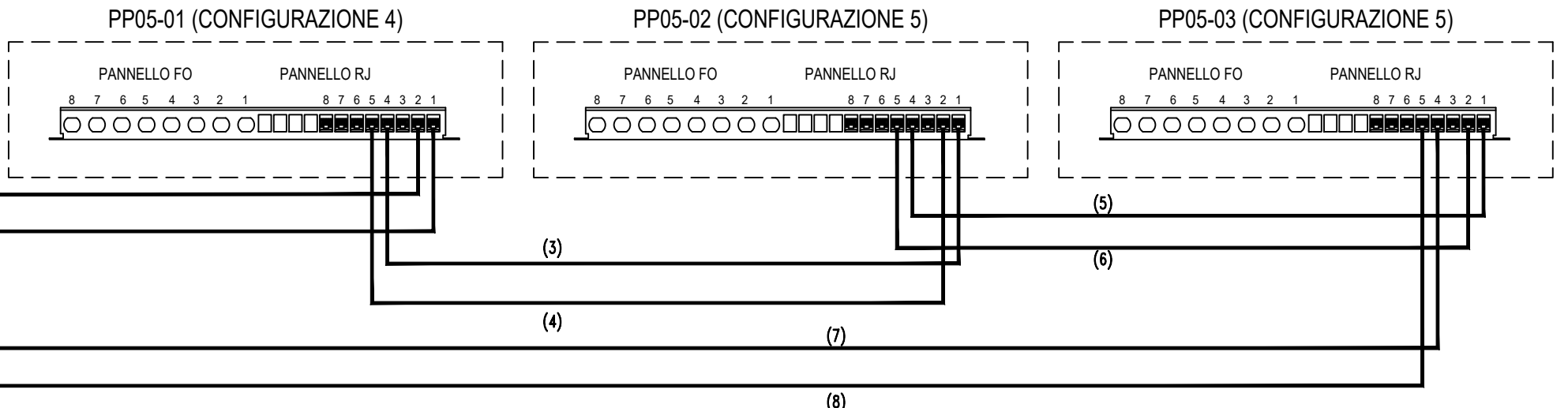
COMMITTENTE: ALTA SORVEGLIANZA: GENERAL CONTRACTOR: Nome File: IN1712EI2DXIZ01M0A01B00.dwg	Elaborato: INFRASTRUTTURE FERROVIARIE STRATEGICHE DEFINITE DALLA LEGGE OBIETTIVO N. 443/01 LINEA AV / AC TORINO VENEZIA tratta VERONA - PADOVA Lotto Funzionale Verona - Bivio Vicenza PROGETTO ESECUTIVO PPM VERONA PORTA VESCOVO Fase A.3/B.2 Filatura Lunga di Cabina LINEA SERIALE 4
Codifica Documento: IN1712EI2DXIZ01M0A01	REV.: 01.00 FORMATO: A3 SCALA: NA
COMMESSA LOTTO FASE ENTE TIPO DOC. OPERA/DISCIPLINA IN17 12 E I2 DX IZ01M0	PROGR. REV. Foglio: A01 B 007 / 030

WSP - Retro



NOTA: SUL PP05-03 SPOSTARE I CAVI DEL BAL-R DA J16 A J19 E DA J17 A J20 EFFETTUANDO LA TERMINAZIONE SUL BUS TRAMITE PONTICELLI E4 - E6 PER LA RIGENERAZIONE DEL SEGNALE RS485.

TABELLA CAVI					
CAVO	PARTENZA	IDENTIFICATIVO CAVO	ARRIVO	TIPO CAVO	LUNG.Mt
(1)	AP4.RJ12	AP4.RJ12 - PP05-01.RJPANEL.1	PP05-01.RJPANEL.1	B20I.0100024	20
(2)	AP4.RJ6	AP4.RJ6 - PP05-01.RJPANEL.2	PP05-01.RJPANEL.2	B20I.0100019	20
(3)	PP05-01.RJPANEL.4	PP05-01.RJPANEL.4 - PP05-02.RJPANEL.1	PP05-02.RJPANEL.1	B20I.0100023	3
(4)	PP05-01.RJPANEL.5	PP05-01.RJPANEL.5 - PP05-02.RJPANEL.2	PP05-02.RJPANEL.2	B20I.0100018	3
(5)	PP05-02.RJPANEL.4	PP05-02.RJPANEL.4 - PP05-03.RJPANEL.1	PP05-03.RJPANEL.1	B20I.0100023	3
(6)	PP05-02.RJPANEL.5	PP05-02.RJPANEL.5 - PP05-03.RJPANEL.2	PP05-03.RJPANEL.2	B20I.0100018	3
(7)	PP05-03.RJPANEL.4	PP05-03.RJPANEL.4 - PP05-04.RJPANEL.1	PP05-04.RJPANEL.1	B20I.0100041	7
(8)	PP05-03.RJPANEL.5	PP05-03.RJPANEL.5 - PP05-04.RJPANEL.2	PP05-04.RJPANEL.2	B20I.0100038	7
(9)	PP05-04.RJPANEL.4	PP05-04.RJPANEL.4 - PP05-05.RJPANEL.1	PP05-05.RJPANEL.1	B20I.0100041	7
(10)	PP05-04.RJPANEL.5	PP05-04.RJPANEL.5 - PP05-05.RJPANEL.2	PP05-05.RJPANEL.2	B20I.0100038	7
(11)	PP05-05.RJPANEL.4	PP05-05.RJPANEL.4 - PP05-06.RJPANEL.1	PP05-06.RJPANEL.1	B20I.0100023	3
(12)	PP05-05.RJPANEL.5	PP05-05.RJPANEL.5 - PP05-06.RJPANEL.2	PP05-06.RJPANEL.2	B20I.0100018	3
(13)	PP05-06.RJPANEL.4	PP05-06.RJPANEL.4 - PP05-07.RJPANEL.1	PP05-07.RJPANEL.1	B20I.0100023	3
(14)	PP05-06.RJPANEL.5	PP05-06.RJPANEL.5 - PP05-07.RJPANEL.2	PP05-07.RJPANEL.2	B20I.0100018	3



A
B
C
D
E
F

A
B
C
D
E
F

COMMITTENTE: RETE FERROVIARIA ITALIANA GRUPPO FERROVIE DELLO STATO ITALIANE	Elaborato: INFRASTRUTTURE FERROVIARIE STRATEGICHE DEFINITE DALLA LEGGE OBIETTIVO N. 443/01 LINEA AV / AC TORINO VENEZIA tratta VERONA - PADOVA Lotto Funzionale Verona - Bivio Vicenza PROGETTO ESECUTIVO PPM VERONA PORTA VESCOVO Fase A.3/B.2 Filatura Lunga di Cabina LINEA SERIALE 5								
ALTA SORVEGLIANZA: GRUPPO FERROVIE DELLO STATO ITALIANE	Codifica Documento: IN1712EI2DXIZ01M0A01								
GENERAL CONTRACTOR: 	REV.: 01.00	FORMATO: A3	SCALA: NA						
Nome File: IN1712EI2DXIZ01M0A01B00.dwg	COMMESSA IN17	LOTTO 12	FASE E	ENTE I2	TIPO DOC. DX	OPERA/DISCIPLINA IZ01M0	PROGR. A01	REV. B	Foglio: 008 / 030

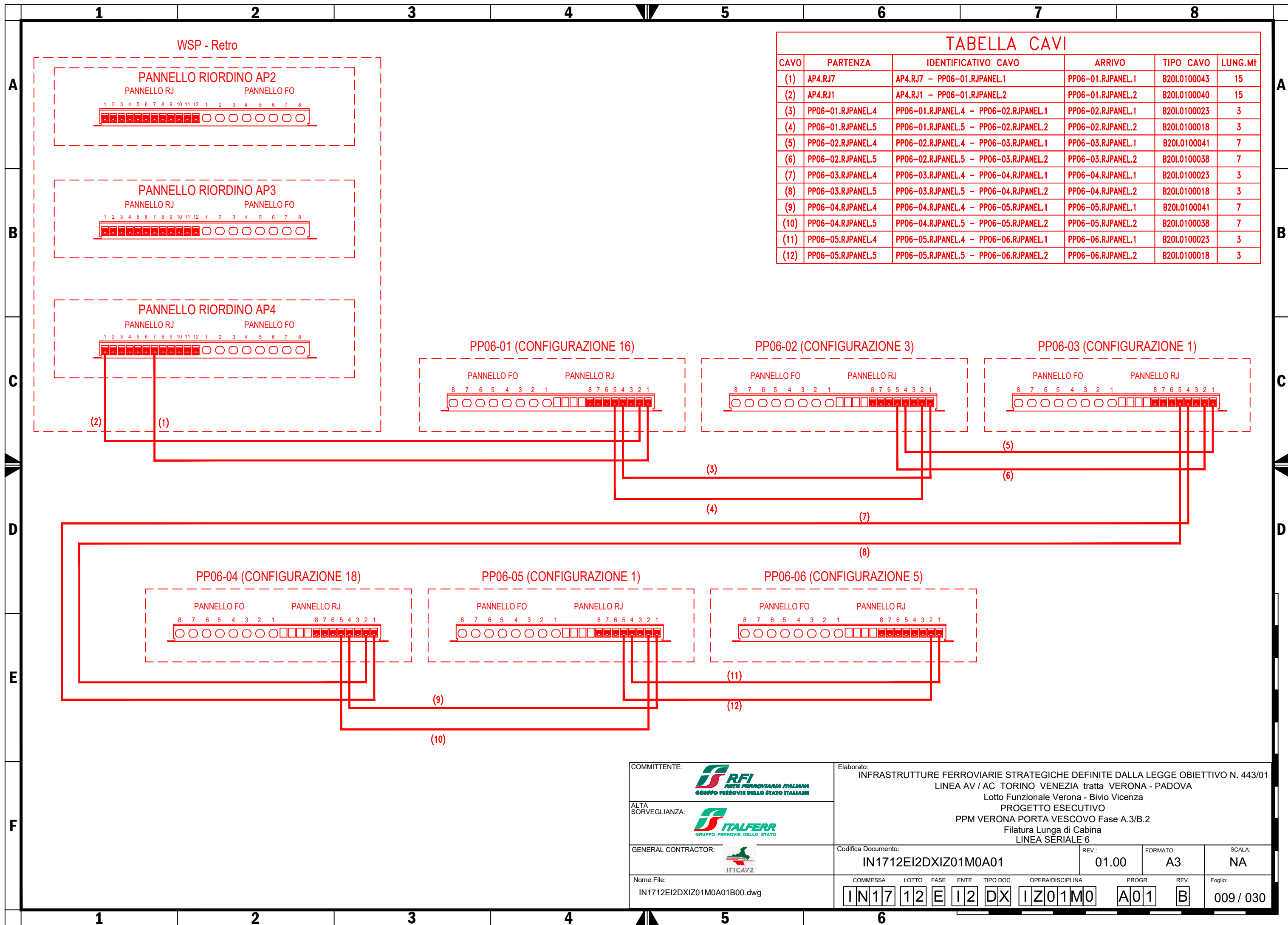


TABELLA CAVI					
CAVO	PARTENZA	IDENTIFICATIVO CAVO	ARRIVO	TIPO CAVO	LUNG.Mt
(1)	AP4.RJ7	AP4.RJ7 - PP06-01.RJPANEL.1	PP06-01.RJPANEL.1	B20I.0100043	15
(2)	AP4.RJ1	AP4.RJ1 - PP06-01.RJPANEL.2	PP06-01.RJPANEL.2	B20I.0100040	15
(3)	PP06-01.RJPANEL.4	PP06-01.RJPANEL.4 - PP06-02.RJPANEL.1	PP06-02.RJPANEL.1	B20I.0100023	3
(4)	PP06-01.RJPANEL.5	PP06-01.RJPANEL.5 - PP06-02.RJPANEL.2	PP06-02.RJPANEL.2	B20I.0100018	3
(5)	PP06-02.RJPANEL.4	PP06-02.RJPANEL.4 - PP06-03.RJPANEL.1	PP06-03.RJPANEL.1	B20I.0100041	7
(6)	PP06-02.RJPANEL.5	PP06-02.RJPANEL.5 - PP06-03.RJPANEL.2	PP06-03.RJPANEL.2	B20I.0100038	7
(7)	PP06-03.RJPANEL.4	PP06-03.RJPANEL.4 - PP06-04.RJPANEL.1	PP06-04.RJPANEL.1	B20I.0100023	3
(8)	PP06-03.RJPANEL.5	PP06-03.RJPANEL.5 - PP06-04.RJPANEL.2	PP06-04.RJPANEL.2	B20I.0100018	3
(9)	PP06-04.RJPANEL.4	PP06-04.RJPANEL.4 - PP06-05.RJPANEL.1	PP06-05.RJPANEL.1	B20I.0100041	7
(10)	PP06-04.RJPANEL.5	PP06-04.RJPANEL.5 - PP06-05.RJPANEL.2	PP06-05.RJPANEL.2	B20I.0100038	7
(11)	PP06-05.RJPANEL.4	PP06-05.RJPANEL.4 - PP06-06.RJPANEL.1	PP06-06.RJPANEL.1	B20I.0100023	3
(12)	PP06-05.RJPANEL.5	PP06-05.RJPANEL.5 - PP06-06.RJPANEL.2	PP06-06.RJPANEL.2	B20I.0100018	3

COMMITTENTE: RFI RETE FERROVIARIA ITALIANA GRUPPO FERROVIE DELLO STATO ITALIANE	Elaborato: INFRASTRUTTURE FERROVIARIE STRATEGICHE DEFINITE DALLA LEGGE OBIETTIVO N. 443/01 LINEA AV / AC TORINO VENEZIA tratta VERONA - PADOVA Lotto Funzionale Verona - Bivio Vicenza PROGETTO ESECUTIVO PPM VERONA PORTA VESCOVO Fase A.3/B.2 Filatura Lunga di Cabina LINEA SERIALE 6								
ALTA SORVEGLIANZA: ITALFERR GRUPPO FERROVIE DELLO STATO ITALIANE	Codifica Documento: IN1712EI2DXIZ01M0A01								
GENERAL CONTRACTOR: ITICAV2	REV.: 01.00	FORMATO: A3	SCALA: NA						
Nome File: IN1712EI2DXIZ01M0A01B00.dwg	COMMESSA IN17	LOTTO 12	FASE E	ENTE I2	TIPO DOC. DX	OPERA/DISCIPLINA IZ01M0	PROGR. A01	REV. B	Foglio: 009 / 030

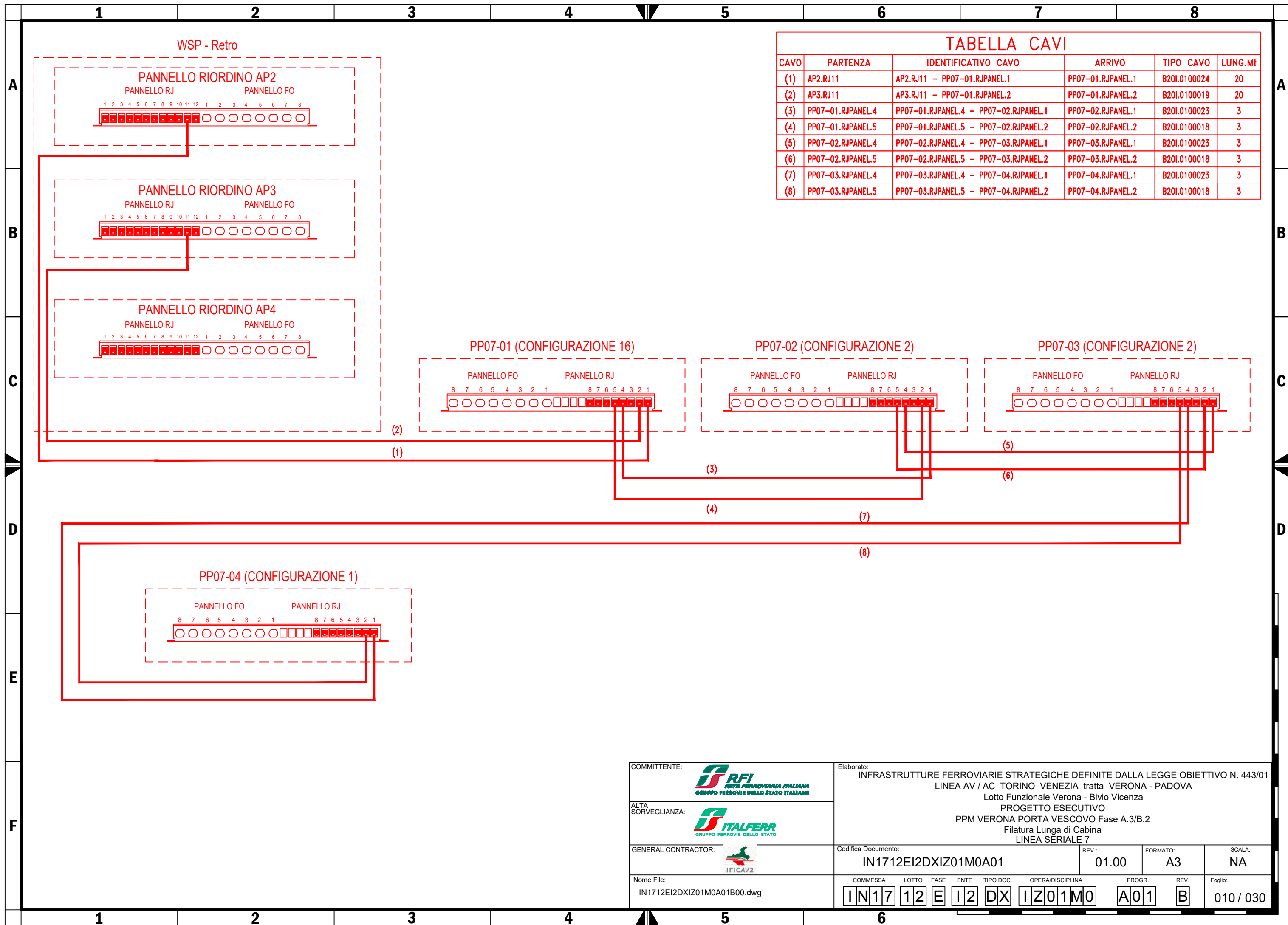


TABELLA CAVI					
CAVO	PARTENZA	IDENTIFICATIVO CAVO	ARRIVO	TIPO CAVO	LUNG.Mt
(1)	AP2.RJ11	AP2.RJ11 - PP07-01.RJPANEL.1	PP07-01.RJPANEL.1	B20I.0100024	20
(2)	AP3.RJ11	AP3.RJ11 - PP07-01.RJPANEL.2	PP07-01.RJPANEL.2	B20I.0100019	20
(3)	PP07-01.RJPANEL.4	PP07-01.RJPANEL.4 - PP07-02.RJPANEL.1	PP07-02.RJPANEL.1	B20I.0100023	3
(4)	PP07-01.RJPANEL.5	PP07-01.RJPANEL.5 - PP07-02.RJPANEL.2	PP07-02.RJPANEL.2	B20I.0100018	3
(5)	PP07-02.RJPANEL.4	PP07-02.RJPANEL.4 - PP07-03.RJPANEL.1	PP07-03.RJPANEL.1	B20I.0100023	3
(6)	PP07-02.RJPANEL.5	PP07-02.RJPANEL.5 - PP07-03.RJPANEL.2	PP07-03.RJPANEL.2	B20I.0100018	3
(7)	PP07-03.RJPANEL.4	PP07-03.RJPANEL.4 - PP07-04.RJPANEL.1	PP07-04.RJPANEL.1	B20I.0100023	3
(8)	PP07-03.RJPANEL.5	PP07-03.RJPANEL.5 - PP07-04.RJPANEL.2	PP07-04.RJPANEL.2	B20I.0100018	3

COMMITTENTE: RETE FERROVIARIA ITALIANA GRUPPO FERROVIE DELLO STATO ITALIANE	Elaborato: INFRASTRUTTURE FERROVIARIE STRATEGICHE DEFINITE DALLA LEGGE OBIETTIVO N. 443/01 LINEA AV / AC TORINO VENEZIA tratta VERONA - PADOVA Lotto Funzionale Verona - Bivio Vicenza PROGETTO ESECUTIVO PPM VERONA PORTA VESCOVO Fase A.3/B.2 Filatura Lunga di Cabina LINEA SERIALE 7								
ALTA SORVEGLIANZA: GRUPPO FERROVIE DELLO STATO ITALIANE	Codifica Documento: IN1712EI2DXIZ01M0A01								
GENERAL CONTRACTOR: 	REV.: 01.00	FORMATO: A3	SCALA: NA						
Nome File: IN1712EI2DXIZ01M0A01B00.dwg	COMMESSA IN17	LOTTO 12	FASE E	ENTE I2	TIPO DOC. DX	OPERA/DISCIPLINA IZ01M0	PROGR. A01	REV. B	Foglio: 010 / 030

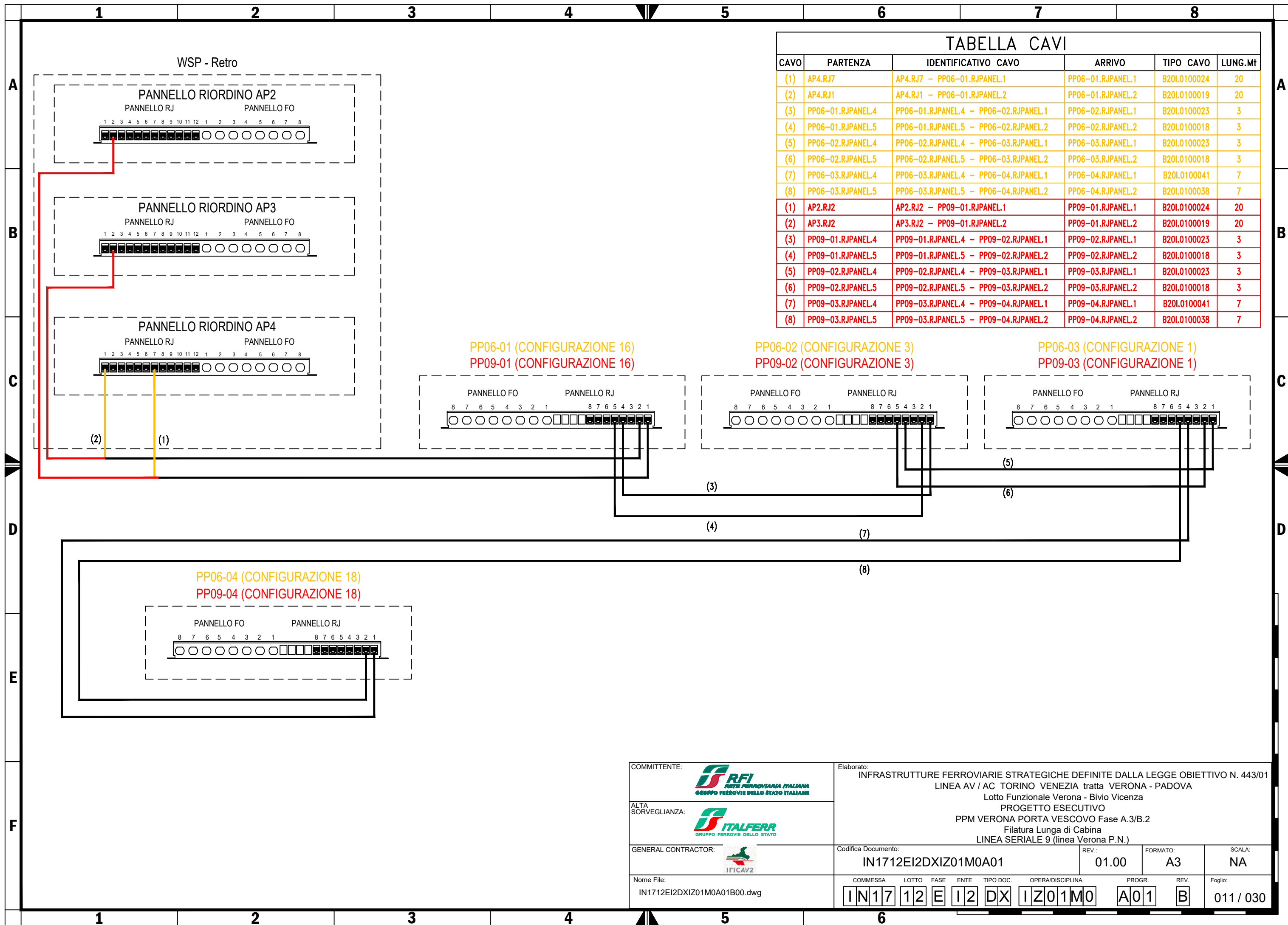


TABELLA CAVI

CAVO	PARTENZA	IDENTIFICATIVO CAVO	ARRIVO	TIPO CAVO	LUNG.Mt
(1)	AP4.RJ7	AP4.RJ7 - PP06-01.RJPANEL.1	PP06-01.RJPANEL.1	B20I.0100024	20
(2)	AP4.RJ1	AP4.RJ1 - PP06-01.RJPANEL.2	PP06-01.RJPANEL.2	B20I.0100019	20
(3)	PP06-01.RJPANEL.4	PP06-01.RJPANEL.4 - PP06-02.RJPANEL.1	PP06-02.RJPANEL.1	B20I.0100023	3
(4)	PP06-01.RJPANEL.5	PP06-01.RJPANEL.5 - PP06-02.RJPANEL.2	PP06-02.RJPANEL.2	B20I.0100018	3
(5)	PP06-02.RJPANEL.4	PP06-02.RJPANEL.4 - PP06-03.RJPANEL.1	PP06-03.RJPANEL.1	B20I.0100023	3
(6)	PP06-02.RJPANEL.5	PP06-02.RJPANEL.5 - PP06-03.RJPANEL.2	PP06-03.RJPANEL.2	B20I.0100018	3
(7)	PP06-03.RJPANEL.4	PP06-03.RJPANEL.4 - PP06-04.RJPANEL.1	PP06-04.RJPANEL.1	B20I.0100041	7
(8)	PP06-03.RJPANEL.5	PP06-03.RJPANEL.5 - PP06-04.RJPANEL.2	PP06-04.RJPANEL.2	B20I.0100038	7
(1)	AP2.RJ2	AP2.RJ2 - PP09-01.RJPANEL.1	PP09-01.RJPANEL.1	B20I.0100024	20
(2)	AP3.RJ2	AP3.RJ2 - PP09-01.RJPANEL.2	PP09-01.RJPANEL.2	B20I.0100019	20
(3)	PP09-01.RJPANEL.4	PP09-01.RJPANEL.4 - PP09-02.RJPANEL.1	PP09-02.RJPANEL.1	B20I.0100023	3
(4)	PP09-01.RJPANEL.5	PP09-01.RJPANEL.5 - PP09-02.RJPANEL.2	PP09-02.RJPANEL.2	B20I.0100018	3
(5)	PP09-02.RJPANEL.4	PP09-02.RJPANEL.4 - PP09-03.RJPANEL.1	PP09-03.RJPANEL.1	B20I.0100023	3
(6)	PP09-02.RJPANEL.5	PP09-02.RJPANEL.5 - PP09-03.RJPANEL.2	PP09-03.RJPANEL.2	B20I.0100018	3
(7)	PP09-03.RJPANEL.4	PP09-03.RJPANEL.4 - PP09-04.RJPANEL.1	PP09-04.RJPANEL.1	B20I.0100041	7
(8)	PP09-03.RJPANEL.5	PP09-03.RJPANEL.5 - PP09-04.RJPANEL.2	PP09-04.RJPANEL.2	B20I.0100038	7

PP06-01 (CONFIGURAZIONE 16)
PP09-01 (CONFIGURAZIONE 16)

PP06-02 (CONFIGURAZIONE 3)
PP09-02 (CONFIGURAZIONE 3)

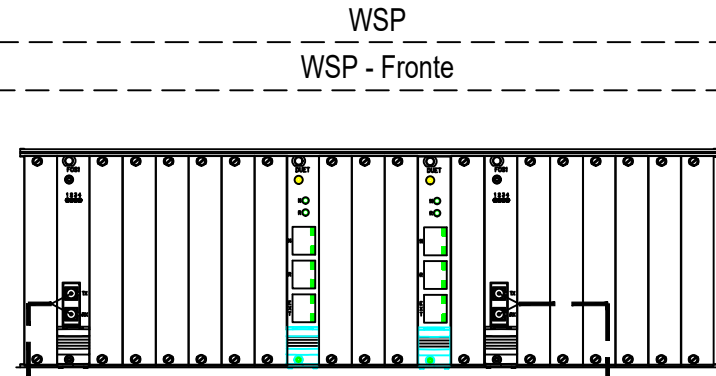
PP06-03 (CONFIGURAZIONE 1)
PP09-03 (CONFIGURAZIONE 1)

PP06-04 (CONFIGURAZIONE 18)
PP09-04 (CONFIGURAZIONE 18)

COMMITTENTE: RETE FERROVIARIA ITALIANA GRUPPO FERROVIE DELLO STATO ITALIANE	Elaborato: INFRASTRUTTURE FERROVIARIE STRATEGICHE DEFINITE DALLA LEGGE OBIETTIVO N. 443/01 LINEA AV / AC TORINO VENEZIA tratta VERONA - PADOVA Lotto Funzionale Verona - Bivio Vicenza PROGETTO ESECUTIVO PPM VERONA PORTA VESCOVO Fase A.3/B.2 Filatura Lunga di Cabina LINEA SERIALE 9 (linea Verona P.N.)								
ALTA SORVEGLIANZA: GRUPPO FERROVIE DELLO STATO ITALIANE	GENERAL CONTRACTOR: 	Codifica Documento: IN1712EI2DXIZ01M0A01	REV.: 01.00	FORMATO: A3	SCALA: NA				
Nome File: IN1712EI2DXIZ01M0A01B00.dwg	COMMESSA IN17	LOTTO 12	FASE E	ENTE I2	TIPO DOC. DX	OPERA/DISCIPLINA IZ01M0	PROGR. A01	REV. B	Foglio: 011 / 030

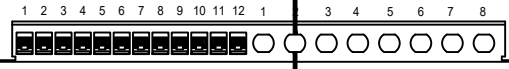
PPM VERONA P.V. - LOCALE APPARATI

TABELLA CAVI					
CAVO	PARTENZA	IDENTIFICATIVO CAVO	ARRIVO	TIPO CAVO	LUNG.Mt
(1)	AP2.FOS-N2	AP2.FOS-N2 - 4.01/PPT10/27-28	4.01/PPT10/27-28	110M.0100083	15
(2)	AP3.FOS-R2	AP3.FOS-R2 - 4.31/PPT10/01-02	4.31/PPT10/01-02	110M.0100083	15

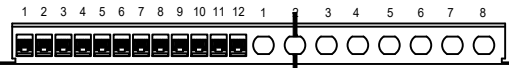


WSP - Retro

PANNELLO RIORDINO AP2
PANNELLO RJ PANNELLO FO



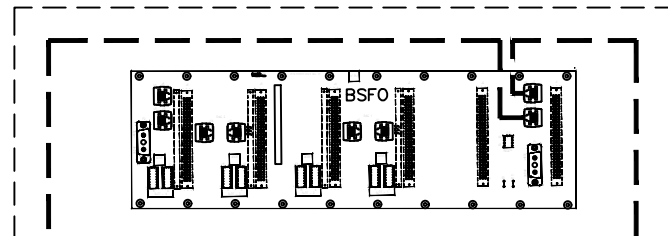
PANNELLO RIORDINO AP3
PANNELLO RJ PANNELLO FO



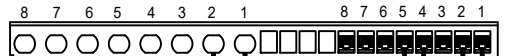
VERSO N3

PPT 10 - LOCALE APPARATI

PP08-01 (CONFIGURAZIONE 16)

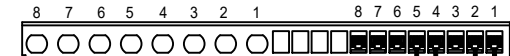


PANNELLO FO PANNELLO RJ



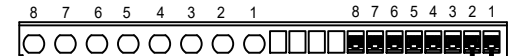
PP08-02 (CONFIGURAZIONE 12)

PANNELLO FO PANNELLO RJ



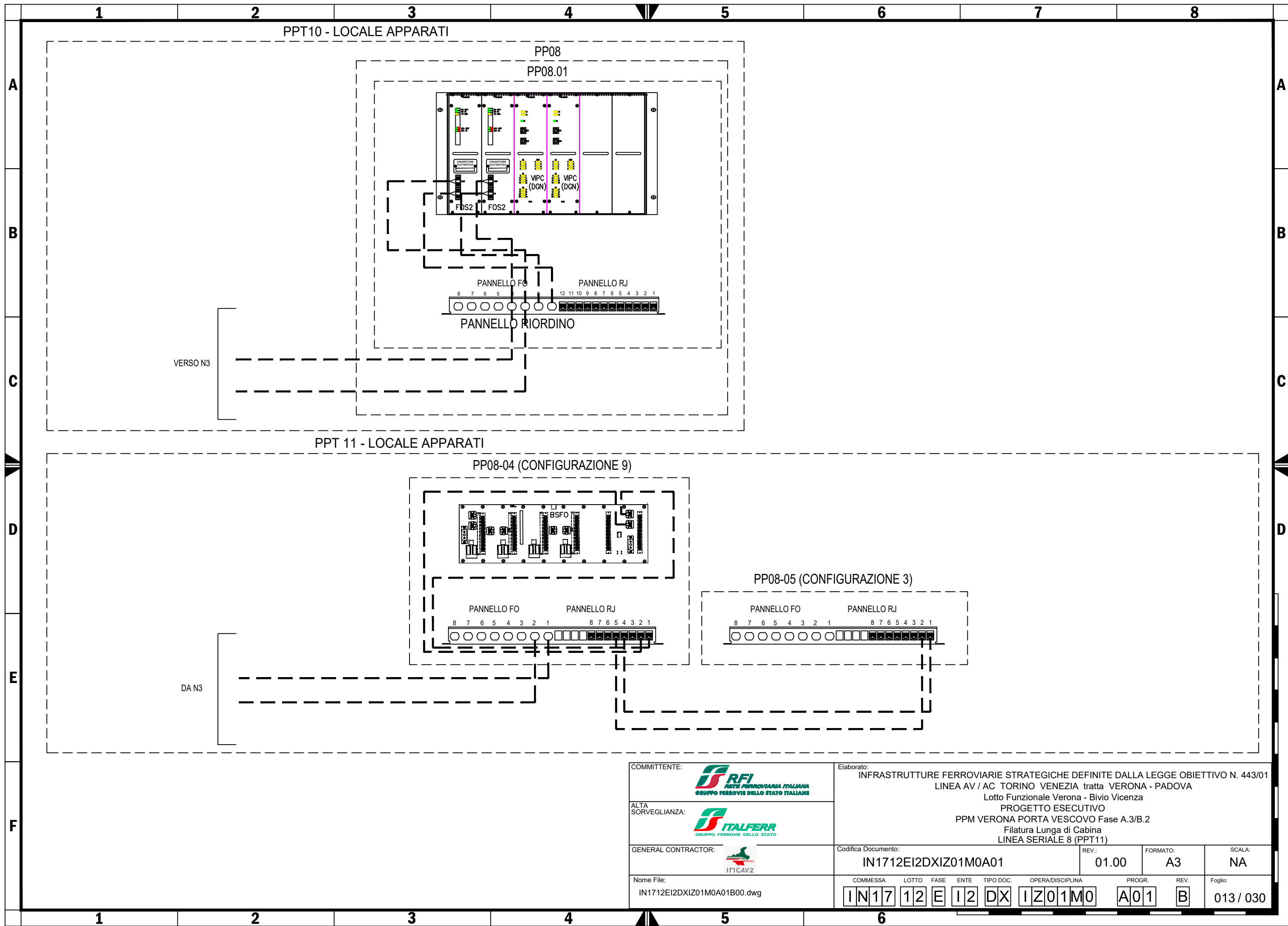
PP08-03 (CONFIGURAZIONE 3)




PANNELLO FO PANNELLO RJ

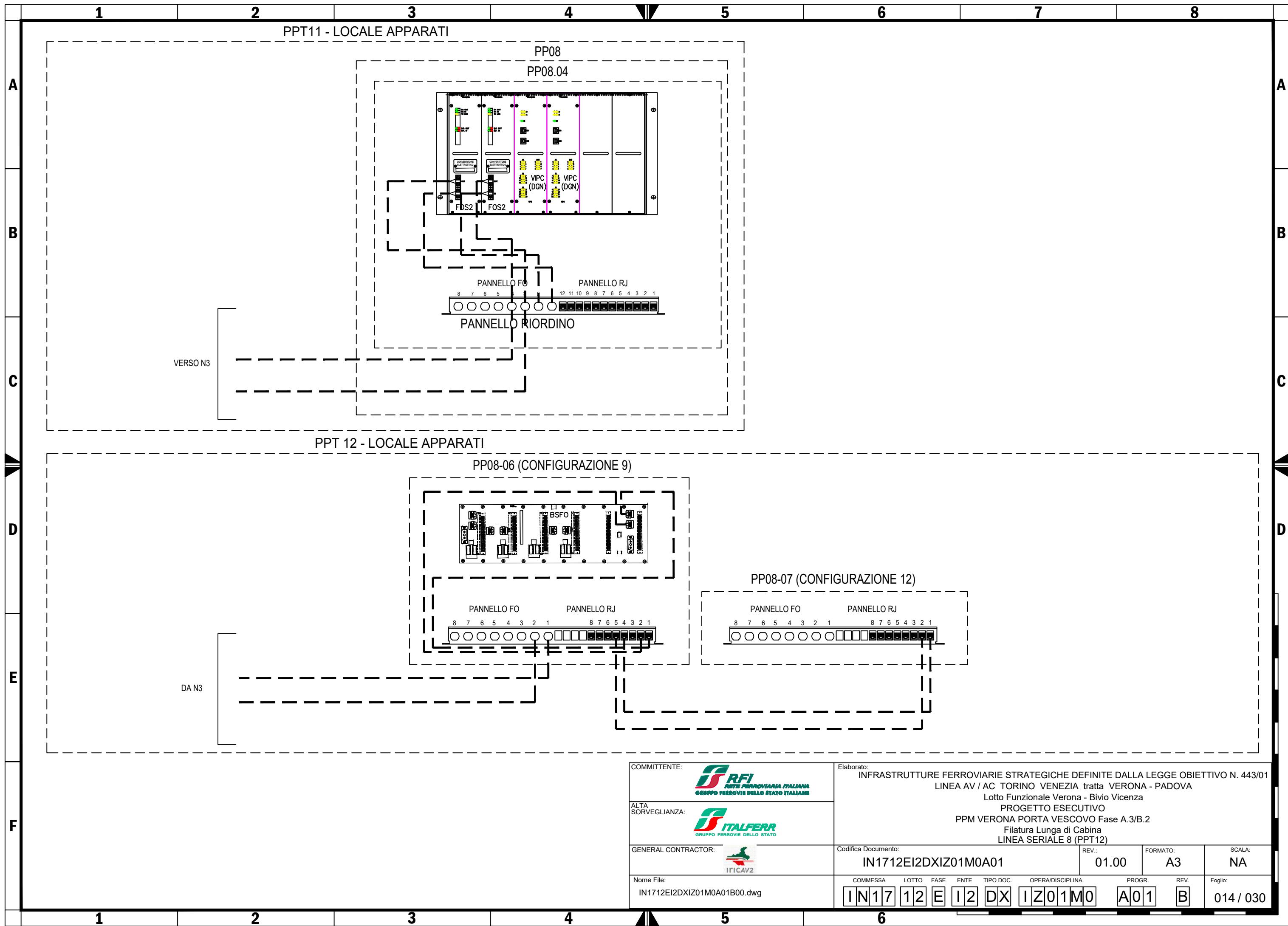


DA N3

COMMITTENTE: RETE FERROVIARIA ITALIANA GRUPPO FERROVIE DELLO STATO ITALIANE	Elaborato: INFRASTRUTTURE FERROVIARIE STRATEGICHE DEFINITE DALLA LEGGE OBIETTIVO N. 443/01 LINEA AV / AC TORINO VENEZIA tratta VERONA - PADOVA Lotto Funzionale Verona - Bivio Vicenza PROGETTO ESECUTIVO PPM VERONA PORTA VESCOVO Fase A.3/B.2 Filatura Lunga di Cabina LINEA SERIALE 8 (PPT10)								
ALTA SORVEGLIANZA: GRUPPO FERROVIE DELLO STATO ITALIANE	GENERAL CONTRACTOR: 	Codifica Documento: IN1712E12DXIZ01M0A01	REV.: 01.00	FORMATO: A3	SCALA: NA				
Nome File: IN1712E12DXIZ01M0A01B00.dwg	COMMESSA IN17	LOTTO 12	FASE E	ENTE I2	TIPO DOC. DX	OPERA/DISCIPLINA IZ01M0	PROGR. A01	REV. B	Foglio: 012 / 030



COMMITTENTE:  RFI RETE FERROVIARIA ITALIANA GRUPPO FERROVIE DELLO STATO ITALIANE	Elaborato: INFRASTRUTTURE FERROVIARIE STRATEGICHE DEFINITE DALLA LEGGE OBIETTIVO N. 443/01 LINEA AV / AC TORINO VENEZIA tratta VERONA - PADOVA Lotto Funzionale Verona - Bivio Vicenza PROGETTO ESECUTIVO PPM VERONA PORTA VESCOVO Fase A.3/B.2 Filatura Lunga di Cabina LINEA SERIALE 8 (PPT11)								
ALTA SORVEGLIANZA:  ITAFERR GRUPPO FERROVIE DELLO STATO ITALIANE	Codifica Documento: IN1712E12DXIZ01M0A01								
GENERAL CONTRACTOR:  IFICAV2	REV.: 01.00	FORMATO: A3	SCALA: NA						
Nome File: IN1712E12DXIZ01M0A01B00.dwg	COMMESSA IN17	LOTTO 12	FASE E	ENTE I2	TIPO DOC. DX	OPERA/DISCIPLINA IZ01M0	PROGR. A01	REV. B	Foglio: 013 / 030






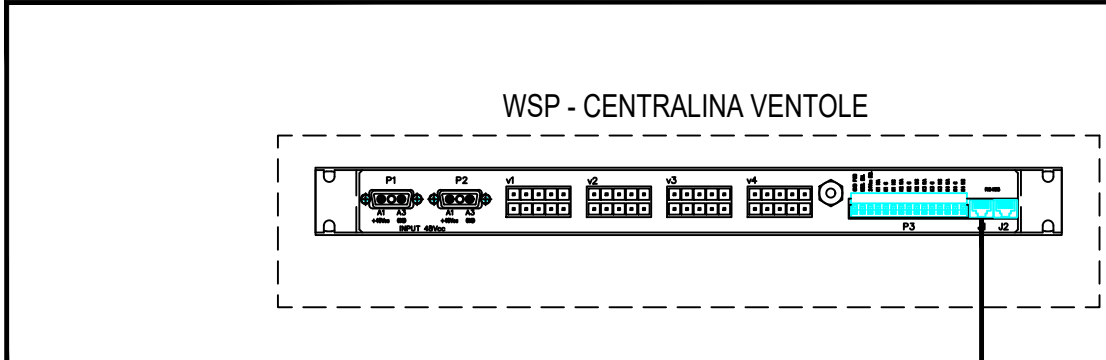
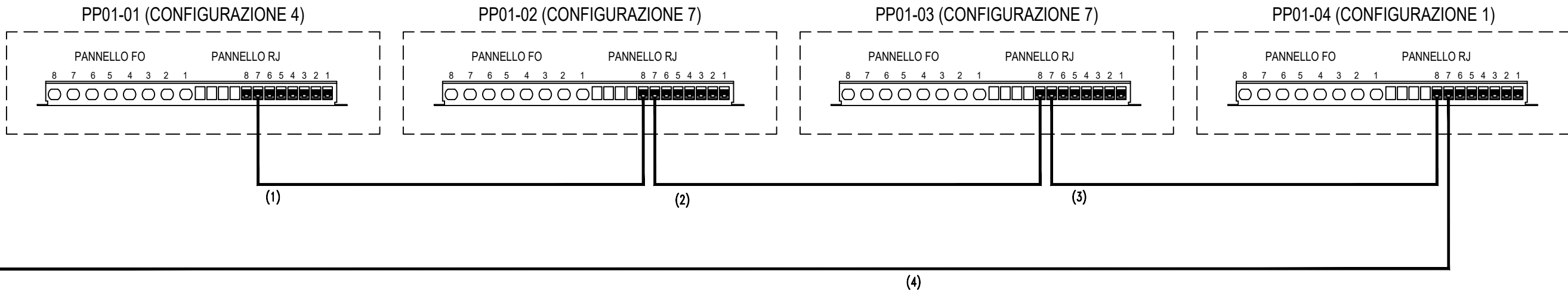
COMMITTENTE:  RFI RETE FERROVIARIA ITALIANA GRUPPO FERROVIE DELLO STATO ITALIANE	Elaborato: INFRASTRUTTURE FERROVIARIE STRATEGICHE DEFINITE DALLA LEGGE OBIETTIVO N. 443/01 LINEA AV / AC TORINO VENEZIA tratta VERONA - PADOVA Lotto Funzionale Verona - Bivio Vicenza PROGETTO ESECUTIVO PPM VERONA PORTA VESCOVO Fase A.3/B.2 Filatura Lunga di Cabina LINEA SERIALE 8 (PPT12)								
ALTA SORVEGLIANZA:  ITAFERR GRUPPO FERROVIE DELLO STATO ITALIANE	GENERAL CONTRACTOR:  IFICAV2	Codifica Documento: IN1712E12DXIZ01M0A01	REV.: 01.00	FORMATO: A3	SCALA: NA				
Nome File: IN1712E12DXIZ01M0A01B00.dwg	COMMESSA IN17	LOTTO 12	FASE E	ENTE I2	TIPO DOC. DX	OPERA/DISCIPLINA IZ01M0	PROGR. A01	REV. B	Foglio: 014 / 030

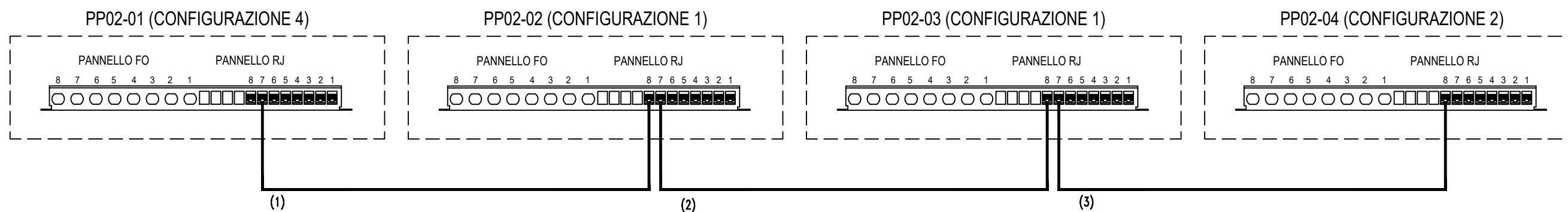
TABELLA CAVI					
CAVO	PARTENZA	IDENTIFICATIVO CAVO	ARRIVO	TIPO CAVO	LUNG.Mt
(1)	PP01-01.RJPANEL.7	PP01-01.RJPANEL.7 - PP01-02.RJPANEL.8	PP01-02.RJPANEL.8	B22I.0100353	3
(2)	PP01-02.RJPANEL.7	PP01-02.RJPANEL.7 - PP01-03.RJPANEL.8	PP01-03.RJPANEL.8	B22I.0100353	3
(3)	PP01-03.RJPANEL.7	PP01-03.RJPANEL.7 - PP01-04.RJPANEL.8	PP01-04.RJPANEL.8	B22I.0100353	3
(4)	PP01-04.RJPANEL.7	PP01-04.RJPANEL.7 - WSP.VENT.J1	WSP.VENT.J1	B22I.0100520	10



NOTA: EFFETTUARE LA TERMINAZIONE SULLA CENTRALINA VENTOLE WSP

COMMITTENTE: ALTA SORVEGLIANZA: GENERAL CONTRACTOR: 	Elaborato: INFRASTRUTTURE FERROVIARIE STRATEGICHE DEFINITE DALLA LEGGE OBIETTIVO N. 443/01 LINEA AV / AC TORINO VENEZIA tratta VERONA - PADOVA Lotto Funzionale Verona - Bivio Vicenza PROGETTO ESECUTIVO PPM VERONA PORTA VESCOVO Fase A.3/B.2 Filatura Lunga di Cabina COLLEGAMENTO DI DIAGNOSTICA 1 - LINEA SERIALE 1							
Nome File: IN1712EI2DXIZ01M0A01B00.dwg	Codifica Documento: IN1712EI2DXIZ01M0A01	REV.: 01.00	FORMATO: A3	SCALA: NA				
	COMMESSA IN1712	LOTTO E12	FASE DX	ENTE IZ01M0	OPERA/DISCIPLINA A01	PROG. B	REV. B	Foglio: 015 / 030

TABELLA CAVI					
CAVO	PARTENZA	IDENTIFICATIVO CAVO	ARRIVO	TIPO CAVO	LUNG.Mt
(1)	PP02-01.RJPANEL.7	PP02-01.RJPANEL.7 - PP02-02.RJPANEL.8	PP02-02.RJPANEL.8	B22I.0100353	3
(2)	PP02-02.RJPANEL.7	PP02-02.RJPANEL.7 - PP02-03.RJPANEL.8	PP02-03.RJPANEL.8	B22I.0100353	3
(3)	PP02-03.RJPANEL.7	PP02-03.RJPANEL.7 - PP02-04.RJPANEL.8	PP02-04.RJPANEL.8	B22I.0100354	7



NOTA: EFFETTUARE LA TERMINAZIONE DELLA DIAGNOSTICA SU PP02-04




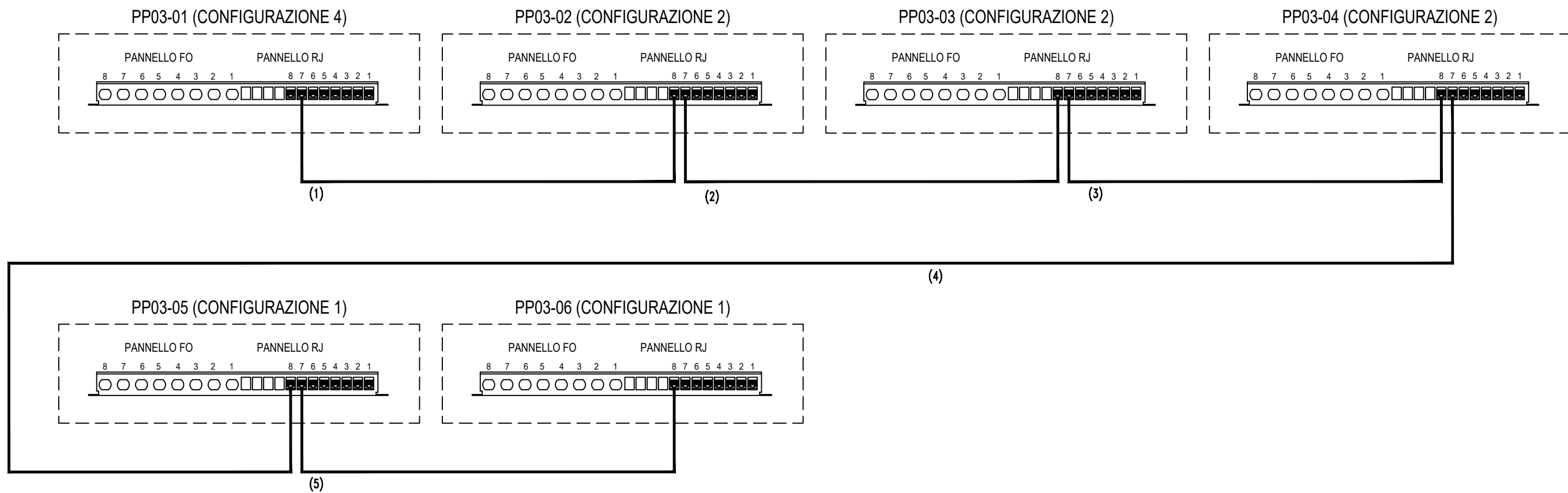
COMMITTENTE: 	Elaborato: INFRASTRUTTURE FERROVIARIE STRATEGICHE DEFINITE DALLA LEGGE OBIETTIVO N. 443/01 LINEA AV / AC TORINO VENEZIA tratta VERONA - PADOVA Lotto Funzionale Verona - Bivio Vicenza PROGETTO ESECUTIVO PPM VERONA PORTA VESCOVO Fase A.3/B.2 Filatura Lunga di Cabina COLLEGAMENTO DI DIAGNOSTICA 2 - LINEA SERIALE 2								
ALTA SORVEGLIANZA: 	Codifica Documento: IN1712EI2DXIZ01M0A01								
GENERAL CONTRACTOR: 	REV.: 01.00	FORMATO: A3	SCALA: NA						
Nome File: IN1712EI2DXIZ01M0A01B00.dwg	COMMESSA IN17	LOTTO 12	FASE E	ENTE I2	TIPO DOC. DX	OPERA/DISCIPLINA IZ01M0	PROGR. A01	REV. B	Foglio: 016 / 030

TABELLA CAVI					
CAVO	PARTENZA	IDENTIFICATIVO CAVO	ARRIVO	TIPO CAVO	LUNG.Mt
(1)	PP03-01.RJPANEL.7	PP03-01.RJPANEL.7 - PP03-02.RJPANEL.8	PP03-02.RJPANEL.8	B22I.0100353	3
(2)	PP03-02.RJPANEL.7	PP03-02.RJPANEL.7 - PP03-03.RJPANEL.8	PP03-03.RJPANEL.8	B22I.0100353	3
(3)	PP03-03.RJPANEL.7	PP03-03.RJPANEL.7 - PP03-04.RJPANEL.8	PP03-04.RJPANEL.8	B22I.0100353	3
(4)	PP03-04.RJPANEL.7	PP03-04.RJPANEL.7 - PP03-05.RJPANEL.8	PP03-05.RJPANEL.8	B22I.0100354	7
(5)	PP03-05.RJPANEL.7	PP03-05.RJPANEL.7 - PP03-06.RJPANEL.8	PP03-06.RJPANEL.8	B22I.0100353	3



NOTA: EFFETTUARE LA TERMINAZIONE DELLA DIAGNOSTICA SU PP03-06



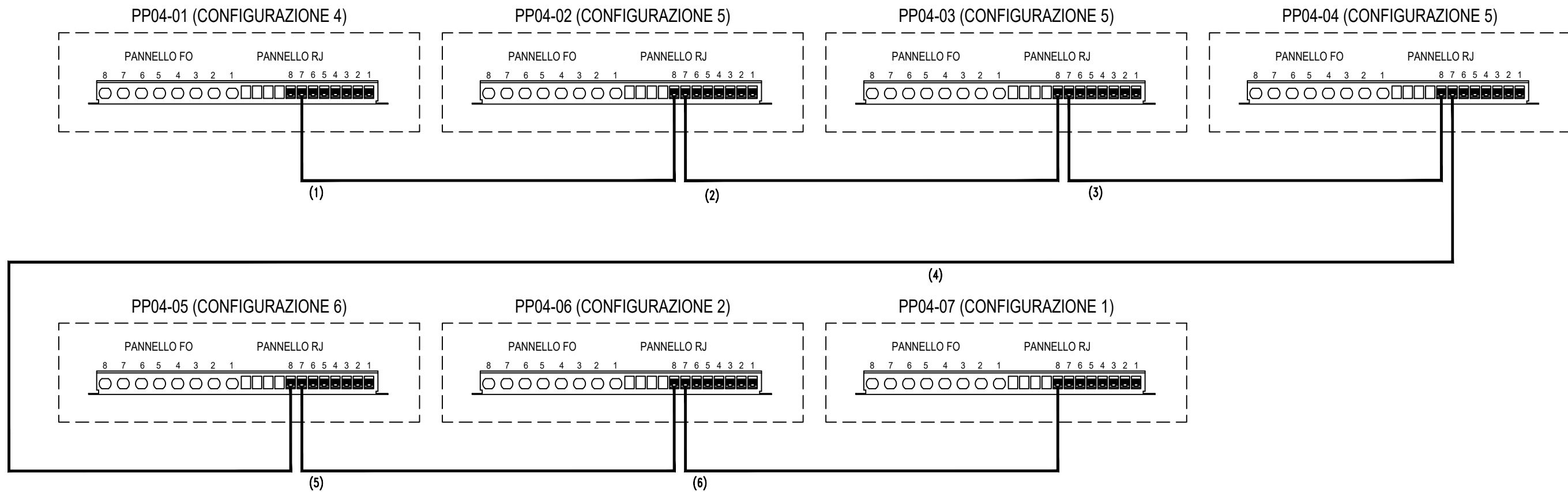
COMMITTENTE:  RFI RETE FERROVIARIA ITALIANA GRUPPO FERROVIE DELLO STATO ITALIANE	Elaborato: INFRASTRUTTURE FERROVIARIE STRATEGICHE DEFINITE DALLA LEGGE OBIETTIVO N. 443/01 LINEA AV / AC TORINO VENEZIA tratta VERONA - PADOVA Lotto Funzionale Verona - Bivio Vicenza PROGETTO ESECUTIVO PPM VERONA PORTA VESCOVO Fase A.3/B.2 Filatura Lunga di Cabina COLLEGAMENTO DI DIAGNOSTICA 3 - LINEA SERIALE 3								
ALTA SORVEGLIANZA:  ITALFERR GRUPPO FERROVIE DELLO STATO ITALIANE	Codifica Documento: IN1712E12DXIZ01M0A01								
GENERAL CONTRACTOR:  IFICAV2	REV.: 01.00	FORMATO: A3	SCALA: NA						
Nome File: IN1712E12DXIZ01M0A01B00.dwg	COMMESSA IN17	LOTTO 12	FASE E	ENTE I2	TIPO DOC. DX	OPERA/DISCIPLINA IZ01M0	PROGR. A01	REV. B	Foglio: 017 / 030

TABELLA CAVI					
CAVO	PARTENZA	IDENTIFICATIVO CAVO	ARRIVO	TIPO CAVO	LUNG.Mt
(1)	PP04-01.RJPANEL.7	PP04-01.RJPANEL.7 - PP04-02.RJPANEL.8	PP04-02.RJPANEL.8	B22I.0100353	3
(2)	PP04-02.RJPANEL.7	PP04-02.RJPANEL.7 - PP04-03.RJPANEL.8	PP04-03.RJPANEL.8	B22I.0100353	3
(3)	PP04-03.RJPANEL.7	PP04-03.RJPANEL.7 - PP04-04.RJPANEL.8	PP04-04.RJPANEL.8	B22I.0100353	3
(4)	PP04-04.RJPANEL.7	PP04-04.RJPANEL.7 - PP04-05.RJPANEL.8	PP04-05.RJPANEL.8	B22I.0100354	7
(5)	PP04-05.RJPANEL.7	PP04-05.RJPANEL.7 - PP04-06.RJPANEL.8	PP04-06.RJPANEL.8	B22I.0100353	3
(6)	PP04-06.RJPANEL.7	PP04-06.RJPANEL.7 - PP04-07.RJPANEL.8	PP04-07.RJPANEL.8	B22I.0100353	3



NOTA: EFFETTUARE LA TERMINAZIONE DELLA DIAGNOSTICA SU PP04-07




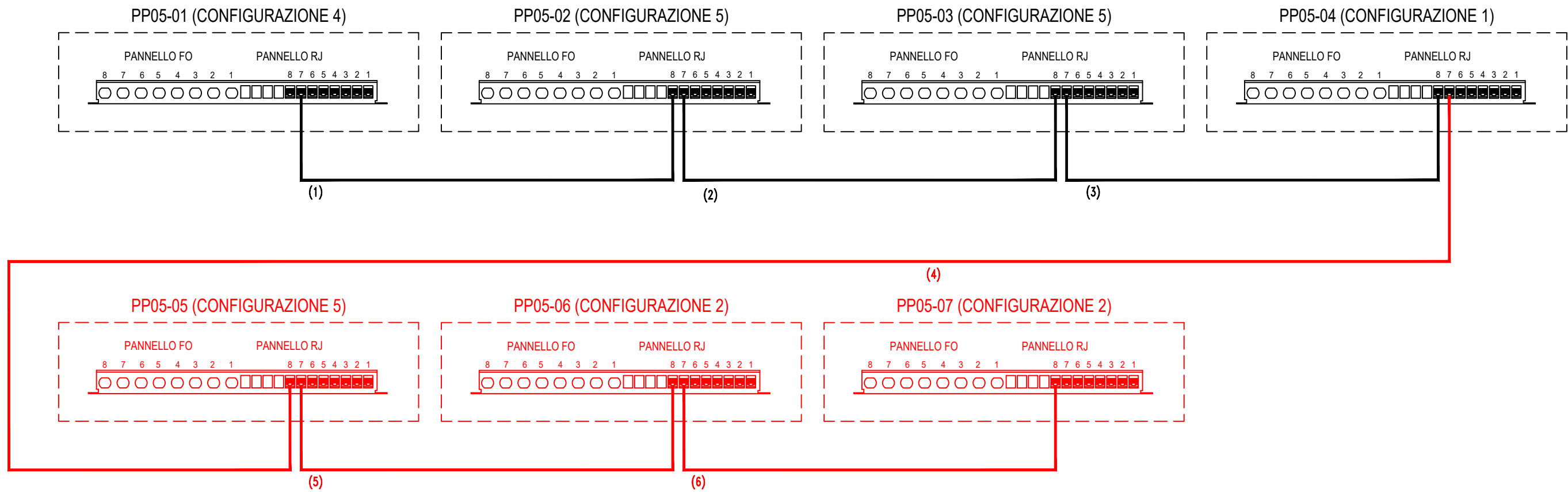
COMMITTENTE:  ALTA SORVEGLIANZA:  GENERAL CONTRACTOR: 	Elaborato: INFRASTRUTTURE FERROVIARIE STRATEGICHE DEFINITE DALLA LEGGE OBIETTIVO N. 443/01 LINEA AV / AC TORINO VENEZIA tratta VERONA - PADOVA Lotto Funzionale Verona - Bivio Vicenza PROGETTO ESECUTIVO PPM VERONA PORTA VESCOVO Fase A.3/B.2 Filatura Lunga di Cabina COLLEGAMENTO DI DIAGNOSTICA 4 - LINEA SERIALE 4							
Nome File: IN1712EI2DXIZ01M0A01B00.dwg	Codifica Documento: IN1712EI2DXIZ01M0A01	REV.: 01.00	FORMATO: A3	SCALA: NA				
COMMESSA IN17	LOTTO 12	FASE E	ENTE I2	TIPO DOC. DX	OPERA/DISCIPLINA IZ01M0	PROGR. A01	REV. B	Foglio: 018 / 030

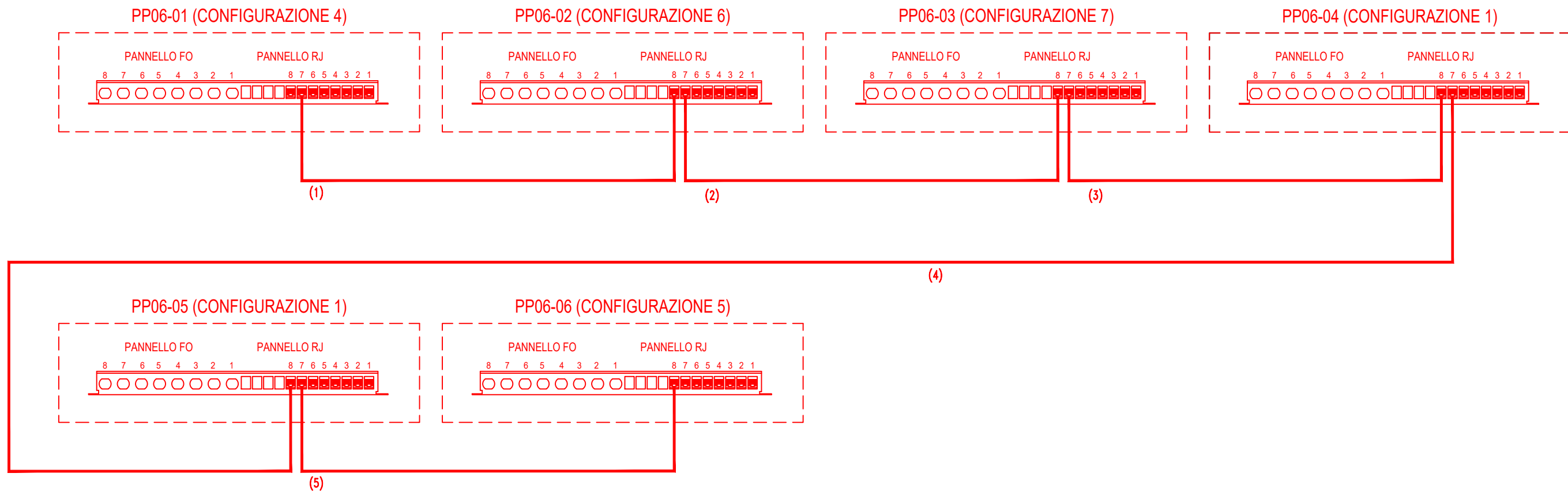
TABELLA CAVI					
CAVO	PARTENZA	IDENTIFICATIVO CAVO	ARRIVO	TIPO CAVO	LUNG.Mt
(1)	PP05-01.RJPANEL.7	PP05-01.RJPANEL.7 - PP05-02.RJPANEL.8	PP05-02.RJPANEL.8	B22I.0100353	3
(2)	PP05-02.RJPANEL.7	PP05-02.RJPANEL.7 - PP05-03.RJPANEL.8	PP05-03.RJPANEL.8	B22I.0100353	3
(3)	PP05-03.RJPANEL.7	PP05-03.RJPANEL.7 - PP05-04.RJPANEL.8	PP05-04.RJPANEL.8	B22I.0100354	7
(4)	PP05-04.RJPANEL.7	PP05-04.RJPANEL.7 - PP05-05.RJPANEL.8	PP05-05.RJPANEL.8	B22I.0100354	7
(5)	PP05-05.RJPANEL.7	PP05-05.RJPANEL.7 - PP05-06.RJPANEL.8	PP05-06.RJPANEL.8	B22I.0100354	7
(6)	PP05-06.RJPANEL.7	PP05-06.RJPANEL.7 - PP05-07.RJPANEL.8	PP05-07.RJPANEL.8	B22I.0100354	7



NOTA: EFFETTUARE LA TERMINAZIONE DELLA DIAGNOSTICA SU PP05-04
 NOTA: EFFETTUARE LA TERMINAZIONE DELLA DIAGNOSTICA SU PP05-07

COMMITTENTE: RETE FERROVIARIA ITALIANA GRUPPO FERROVIE DELLO STATO ITALIANE	Elaborato: INFRASTRUTTURE FERROVIARIE STRATEGICHE DEFINITE DALLA LEGGE OBIETTIVO N. 443/01 LINEA AV / AC TORINO VENEZIA tratta VERONA - PADOVA Lotto Funzionale Verona - Bivio Vicenza PROGETTO ESECUTIVO PPM VERONA PORTA VESCOVO Fase A.3/B.2 Filatura Lunga di Cabina COLLEGAMENTO DI DIAGNOSTICA 5 - LINEA SERIALE 5								
ALTA SORVEGLIANZA: GRUPPO FERROVIE DELLO STATO ITALIANE	GENERAL CONTRACTOR: 		Codifica Documento: IN1712EI2DXIZ01M0A01	REV.: 01.00	FORMATO: A3	SCALA: NA			
Nome File: IN1712EI2DXIZ01M0A01B00.dwg	COMMESSA IN17	LOTTO 12	FASE E	ENTE I2	TIPO DOC. DX	OPERA/DISCIPLINA IZ01M0	PROGR. A01	REV. B	Foglio: 019 / 030

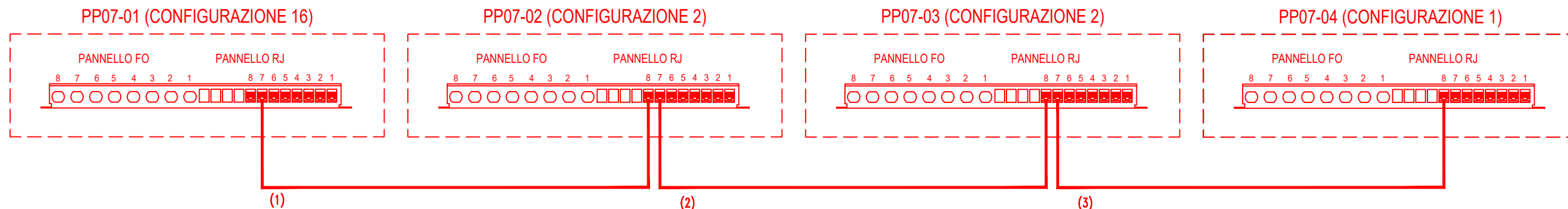
TABELLA CAVI					
CAVO	PARTENZA	IDENTIFICATIVO CAVO	ARRIVO	TIPO CAVO	LUNG.Mt
(1)	PP06-01.RJPANEL.7	PP06-01.RJPANEL.7 - PP06-02.RJPANEL.8	PP06-02.RJPANEL.8	B22I.0100353	3
(2)	PP06-02.RJPANEL.7	PP06-02.RJPANEL.7 - PP06-03.RJPANEL.8	PP06-03.RJPANEL.8	B22I.0100353	3
(3)	PP06-03.RJPANEL.7	PP06-03.RJPANEL.7 - PP06-04.RJPANEL.8	PP06-04.RJPANEL.8	B22I.0100354	7
(4)	PP06-04.RJPANEL.7	PP06-04.RJPANEL.7 - PP06-05.RJPANEL.8	PP06-05.RJPANEL.8	B22I.0100354	7
(5)	PP06-05.RJPANEL.7	PP06-05.RJPANEL.7 - PP06-06.RJPANEL.8	PP06-06.RJPANEL.8	B22I.0100353	3



NOTA: EFFETTUARE LA TERMINAZIONE DELLA DIAGNOSTICA SU PP06-06

COMMITTENTE: RFI RETE FERROVIARIA ITALIANA GRUPPO FERROVIE DELLO STATO ITALIANE	Elaborato: INFRASTRUTTURE FERROVIARIE STRATEGICHE DEFINITE DALLA LEGGE OBIETTIVO N. 443/01 LINEA AV / AC TORINO VENEZIA tratta VERONA - PADOVA Lotto Funzionale Verona - Bivio Vicenza PROGETTO ESECUTIVO PPM VERONA PORTA VESCOVO Fase A.3/B.2 Filatura Lunga di Cabina COLLEGAMENTO DI DIAGNOSTICA 6 - LINEA SERIALE 6								
ALTA SORVEGLIANZA: ITALFERR GRUPPO FERROVIE DELLO STATO ITALIANE	Codifica Documento: IN1712EI2DXIZ01M0A01								
GENERAL CONTRACTOR: ITICAV2	REV.: 01.00	FORMATO: A3	SCALA: NA						
Nome File: IN1712EI2DXIZ01M0A01B00.dwg	COMMESSA IN17	LOTTO 12	FASE E	ENTE I2	TIPO DOC. DX	OPERA/DISCIPLINA IZ01M0	PROGR. A01	REV. B	Foglio: 020 / 030

TABELLA CAVI					
CAVO	PARTENZA	IDENTIFICATIVO CAVO	ARRIVO	TIPO CAVO	LUNG.Mt
(1)	PP07-01.RJPANEL.7	PP07-01.RJPANEL.7 - PP07-02.RJPANEL.8	PP07-02.RJPANEL.8	B22I.0100353	3
(2)	PP07-02.RJPANEL.7	PP07-02.RJPANEL.7 - PP07-03.RJPANEL.8	PP07-03.RJPANEL.8	B22I.0100353	3
(3)	PP07-03.RJPANEL.7	PP07-03.RJPANEL.7 - PP07-04.RJPANEL.8	PP07-04.RJPANEL.8	B22I.0100353	3



NOTA: EFFETTUARE LA TERMINAZIONE DELLA DIAGNOSTICA SU PP07-04




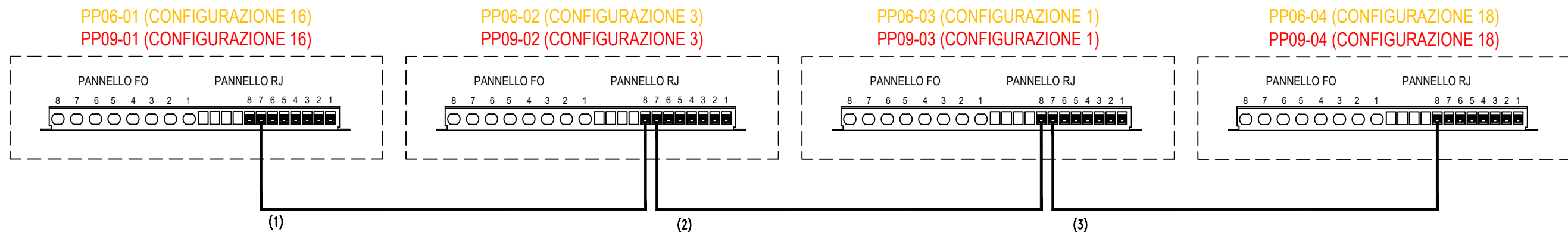



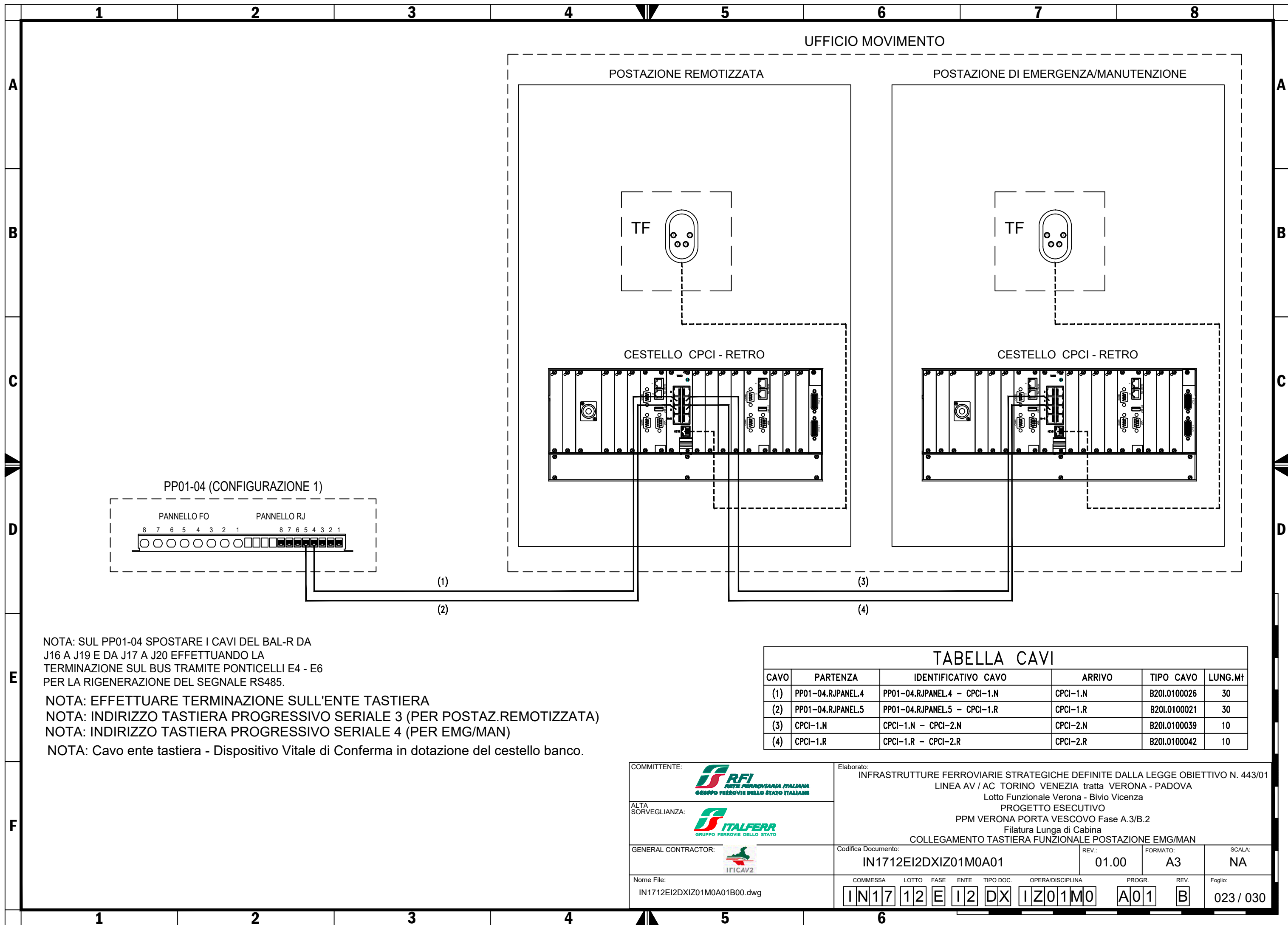
COMMITTENTE: 	Elaborato: INFRASTRUTTURE FERROVIARIE STRATEGICHE DEFINITE DALLA LEGGE OBIETTIVO N. 443/01 LINEA AV / AC TORINO VENEZIA tratta VERONA - PADOVA Lotto Funzionale Verona - Bivio Vicenza PROGETTO ESECUTIVO PPM VERONA PORTA VESCOVO Fase A.3/B.2 Filatura Lunga di Cabina COLLEGAMENTO DI DIAGNOSTICA 7 - LINEA SERIALE 7								
ALTA SORVEGLIANZA: 	Codifica Documento: IN1712E12DXIZ01M0A01								
GENERAL CONTRACTOR: 	REV.: 01.00	FORMATO: A3	SCALA: NA						
Nome File: IN1712E12DXIZ01M0A01B00.dwg	COMMESSA IN17	LOTTO 12	FASE E	ENTE I2	TIPO DOC. DX	OPERA/DISCIPLINA IZ01M0	PROGR. A01	REV. B	Foglio: 021 / 030

TABELLA CAVI					
CAVO	PARTENZA	IDENTIFICATIVO CAVO	ARRIVO	TIPO CAVO	LUNG.Mt
(1)	PP06-01.RJPANEL.7	PP06-01.RJPANEL.7 - PP06-02.RJPANEL.8	PP06-02.RJPANEL.8	B22I.0100353	3
(2)	PP06-02.RJPANEL.7	PP06-02.RJPANEL.7 - PP06-03.RJPANEL.8	PP06-03.RJPANEL.8	B22I.0100353	3
(3)	PP06-03.RJPANEL.7	PP06-03.RJPANEL.7 - PP06-04.RJPANEL.8	PP06-04.RJPANEL.8	B22I.0100354	7
(1)	PP09-01.RJPANEL.7	PP09-01.RJPANEL.7 - PP09-02.RJPANEL.8	PP09-02.RJPANEL.8	B22I.0100353	3
(2)	PP09-02.RJPANEL.7	PP09-02.RJPANEL.7 - PP09-03.RJPANEL.8	PP09-03.RJPANEL.8	B22I.0100353	3
(3)	PP09-03.RJPANEL.7	PP09-03.RJPANEL.7 - PP09-04.RJPANEL.8	PP09-04.RJPANEL.8	B22I.0100354	7



NOTA: EFFETTUARE LA TERMINAZIONE DELLA DIAGNOSTICA SU PP06-04
 NOTA: EFFETTUARE LA TERMINAZIONE DELLA DIAGNOSTICA SU PP09-04

COMMITTENTE:  ALTA SORVEGLIANZA: 	Elaborato: INFRASTRUTTURE FERROVIARIE STRATEGICHE DEFINITE DALLA LEGGE OBIETTIVO N. 443/01 LINEA AV / AC TORINO VENEZIA tratta VERONA - PADOVA Lotto Funzionale Verona - Bivio Vicenza PROGETTO ESECUTIVO PPM VERONA PORTA VESCOVO Fase A.3/B.2 Filatura Lunga di Cabina COLLEGAMENTO DI DIAGNOSTICA 9 - LINEA SERIALE 9								
GENERAL CONTRACTOR: 	Codifica Documento: IN1712EI2DXIZ01M0A01	REV.: 01.00	FORMATO: A3	SCALA: NA					
Nome File: IN1712EI2DXIZ01M0A01B00.dwg	COMMESSA: IN17	LOTTO: 12	FASE: E	ENTE: I2	TIPO DOC.: DX	OPERA/DISCIPLINA: IZ01M0	PROGR.: A01	REV.: B	Foglio: 022 / 030



NOTA: SUL PP01-04 SPOSTARE I CAVI DEL BAL-R DA J16 A J19 E DA J17 A J20 EFFETTUANDO LA TERMINAZIONE SUL BUS TRAMITE PONTICELLI E4 - E6 PER LA RIGENERAZIONE DEL SEGNALE RS485.

NOTA: EFFETTUARE TERMINAZIONE SULL'ENTE TASTIERA
 NOTA: INDIRIZZO TASTIERA PROGRESSIVO SERIALE 3 (PER POSTAZ.REMOTIZZATA)
 NOTA: INDIRIZZO TASTIERA PROGRESSIVO SERIALE 4 (PER EMG/MAN)
 NOTA: Cavo ente tastiera - Dispositivo Vitale di Conferma in dotazione del cestello banco.

TABELLA CAVI					
CAVO	PARTENZA	IDENTIFICATIVO CAVO	ARRIVO	TIPO CAVO	LUNG.Mt
(1)	PP01-04.RJPANEL.4	PP01-04.RJPANEL.4 - CPCI-1.N	CPCI-1.N	B20I.0100026	30
(2)	PP01-04.RJPANEL.5	PP01-04.RJPANEL.5 - CPCI-1.R	CPCI-1.R	B20I.0100021	30
(3)	CPCI-1.N	CPCI-1.N - CPCI-2.N	CPCI-2.N	B20I.0100039	10
(4)	CPCI-1.R	CPCI-1.R - CPCI-2.R	CPCI-2.R	B20I.0100042	10

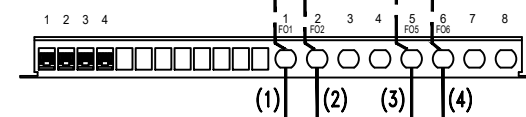
COMMITTENTE: ALTA SORVEGLIANZA: GENERAL CONTRACTOR: Nome File: IN1712EI2DXIZ01M0A01B00.dwg	Elaborato: INFRASTRUTTURE FERROVIARIE STRATEGICHE DEFINITE DALLA LEGGE OBIETTIVO N. 443/01 LINEA AV / AC TORINO VENEZIA tratta VERONA - PADOVA Lotto Funzionale Verona - Bivio Vicenza PROGETTO ESECUTIVO PPM VERONA PORTA VESCOVO Fase A.3/B.2 Filatura Lunga di Cabina COLLEGAMENTO TASTIERA FUNZIONALE POSTAZIONE EMG/MAN Codifica Documento: IN1712EI2DXIZ01M0A01 REV.: 01.00 FORMATO: A3 SCALA: NA COMMESSA LOTTO FASE ENTE TIPO DOC. OPERA/DISCIPLINA PROGR. REV. Foglio: IN17 12 E I2 DX IZ01M0 A01 B 023 / 030
--	--

LOCALE APPARATI

TELAIO WSP - RETRO

PANNELLO RIORDINO AP1

PANNELLO RJ PANNELLO FO



VERSO N3

VERSO N3

TELAIO WSP - FRONTE

RS 40.U1

RS 40.U2

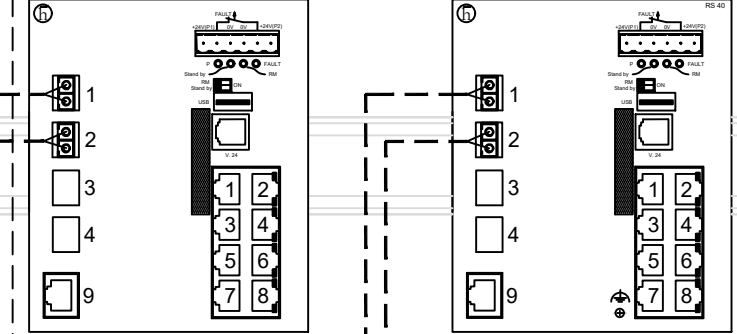
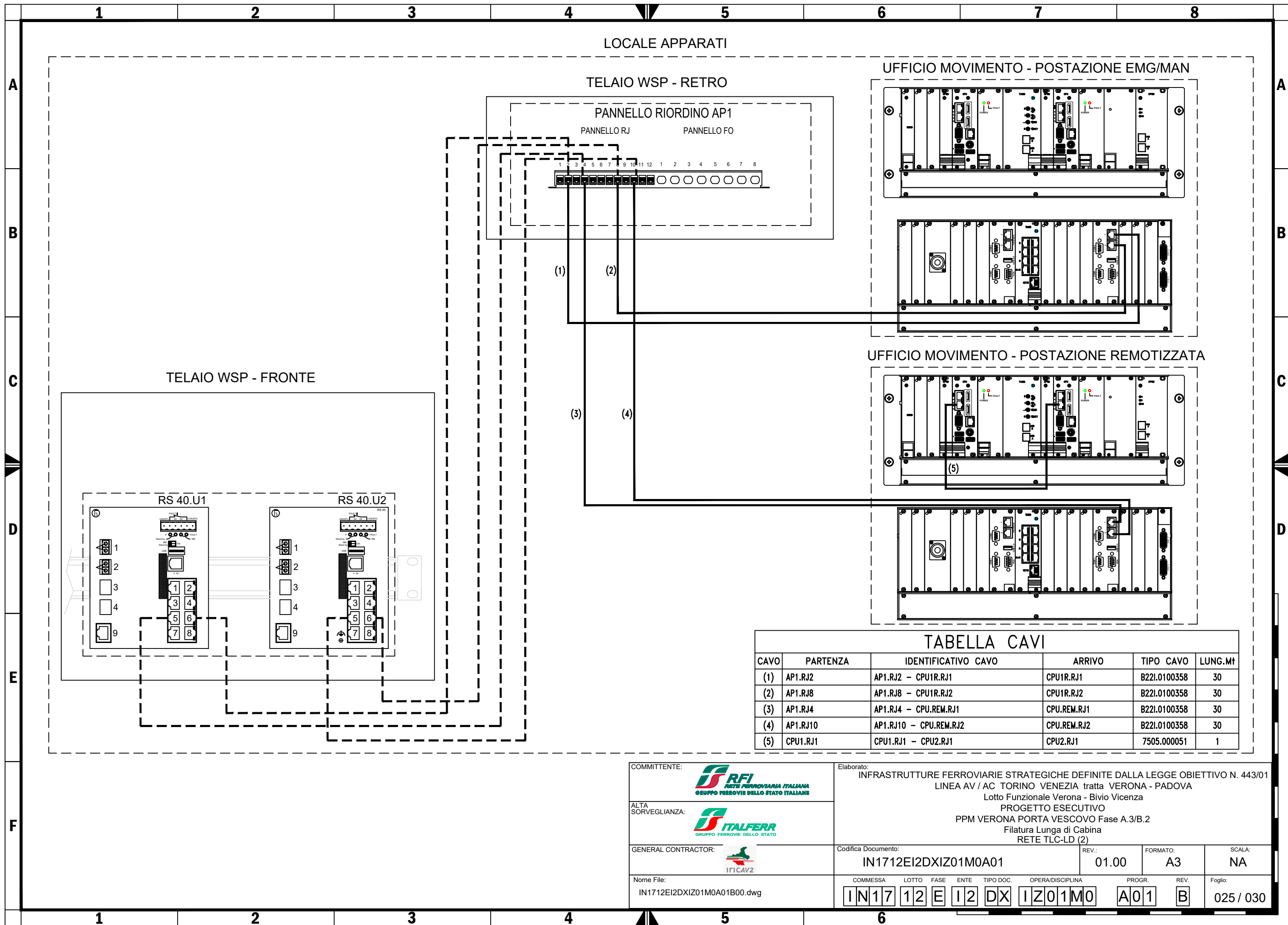


TABELLA CAVI

CAVO	PARTENZA	IDENTIFICATIVO CAVO	ARRIVO	TIPO CAVO	LUNG.Mt
(1)	AP1.F01	AP1.F01 - 4.01/Verona P.N./33-34	4.01/Verona P.N./33-34	110M.0100084	30
(2)	AP1.F02	AP1.F02 - 4.01/PPT10/33-34	4.01/PPT10/33-34	110M.0100084	30
(3)	AP1.F05	AP1.F05 - 4.31/Verona P.N./11-12	4.31/Verona P.N./11-12	110M.0100084	30
(4)	AP1.F06	AP1.F06 - 4.31/PPT10/11-12	4.31/PPT10/11-12	110M.0100084	30

COMMITTENTE: RETE FERROVIARIA ITALIANA GRUPPO FERROVIE DELLO STATO ITALIANE	Elaborato: INFRASTRUTTURE FERROVIARIE STRATEGICHE DEFINITE DALLA LEGGE OBIETTIVO N. 443/01 LINEA AV / AC TORINO VENEZIA tratta VERONA - PADOVA Lotto Funzionale Verona - Bivio Vicenza PROGETTO ESECUTIVO PPM VERONA PORTA VESCOVO Fase A.3/B.2 Filatura Lunga di Cabina RETE TLC-LD (1)								
ALTA SORVEGLIANZA: GRUPPO FERROVIE DELLO STATO ITALIANE	Codifica Documento: IN1712EI2DXIZ01M0A01								
GENERAL CONTRACTOR: 	REV.: 01.00	FORMATO: A3	SCALA: NA						
Nome File: IN1712EI2DXIZ01M0A01B00.dwg	COMMESSA IN17	LOTTO 12	FASE E	ENTE I2	TIPO DOC. DX	OPERA/DISCIPLINA IZ01M0	PROGR. A01	REV. B	Foglio: 024 / 030



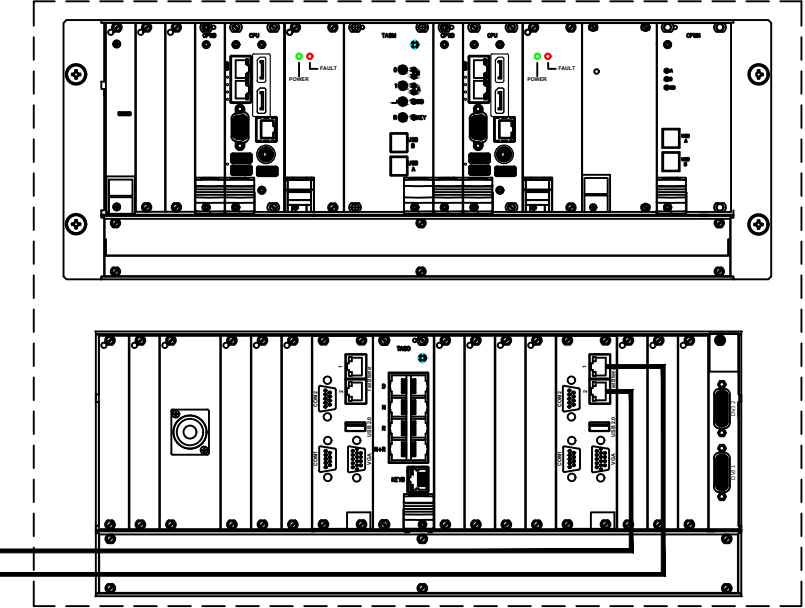
LOCALE APPARATI

TELAIO WSP - RETRO

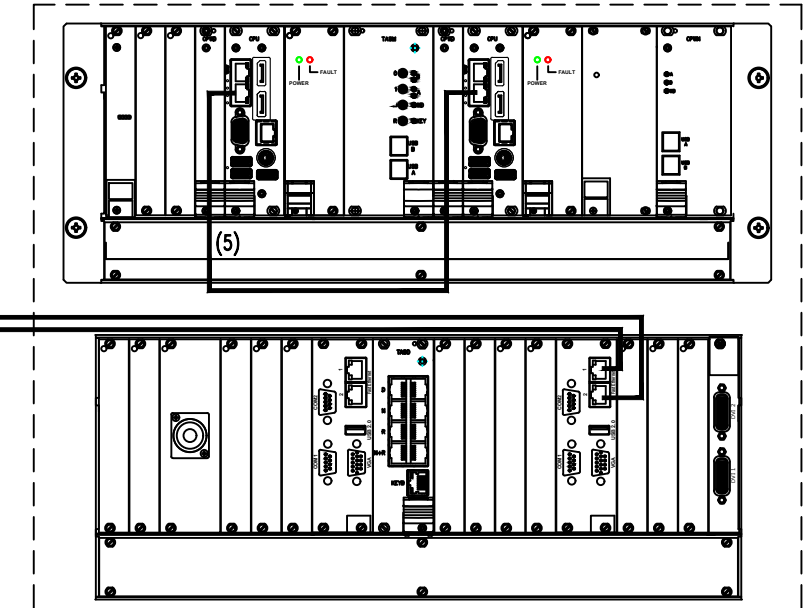
PANNELLO RIORDINO AP1

PANNELLO RJ PANNELLO FO

UFFICIO MOVIMENTO - POSTAZIONE EMG/MAN



UFFICIO MOVIMENTO - POSTAZIONE REMOTIZZATA



TELAIO WSP - FRONTE

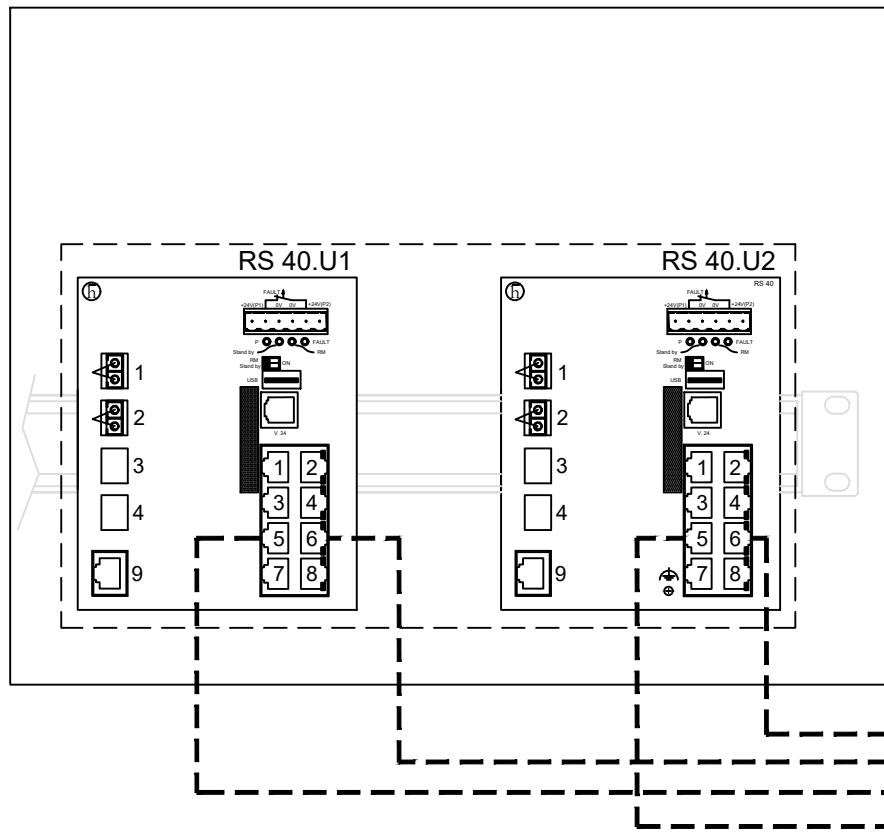


TABELLA CAVI

CAVO	PARTENZA	IDENTIFICATIVO CAVO	ARRIVO	TIPO CAVO	LUNG.Mt
(1)	AP1.RJ2	AP1.RJ2 - CPU1R.RJ1	CPU1R.RJ1	B22I.0100358	30
(2)	AP1.RJ8	AP1.RJ8 - CPU1R.RJ2	CPU1R.RJ2	B22I.0100358	30
(3)	AP1.RJ4	AP1.RJ4 - CPU.REM.RJ1	CPU.REM.RJ1	B22I.0100358	30
(4)	AP1.RJ10	AP1.RJ10 - CPU.REM.RJ2	CPU.REM.RJ2	B22I.0100358	30
(5)	CPU1.RJ1	CPU1.RJ1 - CPU2.RJ1	CPU2.RJ1	7505.000051	1

COMMITTENTE:



ALTA SORVEGLIANZA:



GENERAL CONTRACTOR:



Elaborato:

INFRASTRUTTURE FERROVIARIE STRATEGICHE DEFINITE DALLA LEGGE OBIETTIVO N. 443/01
 LINEA AV / AC TORINO VENEZIA tratta VERONA - PADOVA
 Lotto Funzionale Verona - Bivio Vicenza
 PROGETTO ESECUTIVO
 PPM VERONA PORTA VESCOVO Fase A.3/B.2
 Filatura Lunga di Cabina
 RETE TLC-LD (2)

Codifica Documento:

IN1712EI2DXIZ01M0A01

REV.:

01.00

FORMATO:

A3

SCALA:

NA

Nome File:

IN1712EI2DXIZ01M0A01B00.dwg

COMMESSA	LOTTO	FASE	ENTE	TIPO DOC.	OPERA/DISCIPLINA	PROGR.	REV.	Foglio:
IN17	12	E	I2	DX	IZ01M0	A01	B	025 / 030

A

B

C

D

E

F

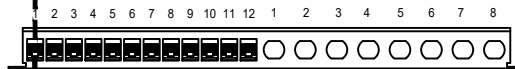
LOCALE APPARATI

UFFICIO MOVIMENTO - POSTAZIONE EMG/MAN

TELAIO WSP - RETRO

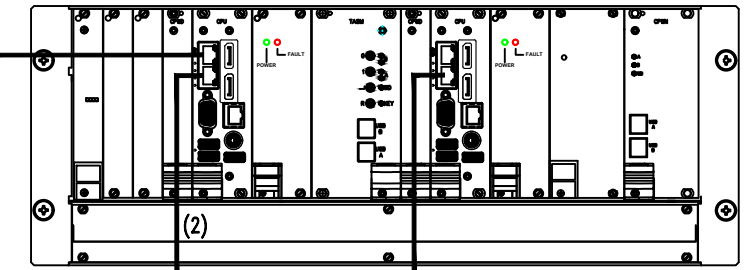
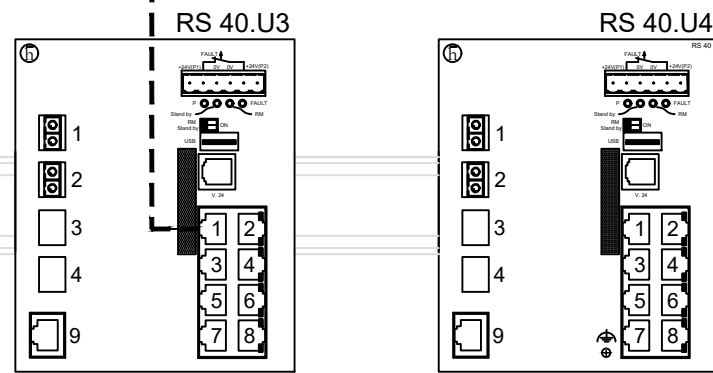
PANNELLO RIORDINO AP1

PANNELLO RJ PANNELLO FO



(1)

TELAIO WSP - RETRO



(2)

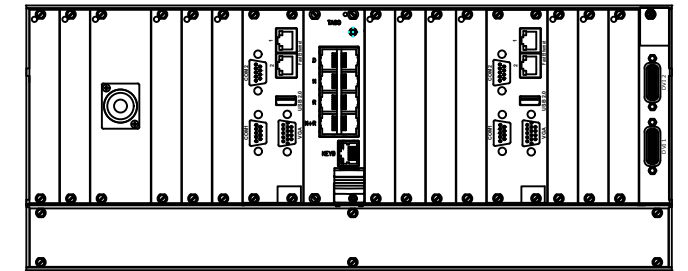


TABELLA CAVI

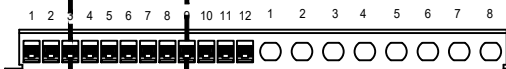
CAVO	PARTENZA	IDENTIFICATIVO CAVO	ARRIVO	TIPO CAVO	LUNG.Mt
(1)	AP1.RJ1	AP1.RJ1 - CPU1A.RJ1	CPU1A.RJ1	B221.0100358	30
(2)	CPU1.RJ1	CPU1.RJ1 - CPU2.RJ1	CPU2.RJ1	7505.000051	1

COMMITTENTE: RFI RETE FERROVIARIA ITALIANA GRUPPO FERROVIE DELLO STATO ITALIANE	Elaborato: INFRASTRUTTURE FERROVIARIE STRATEGICHE DEFINITE DALLA LEGGE OBIETTIVO N. 443/01 LINEA AV / AC TORINO VENEZIA tratta VERONA - PADOVA Lotto Funzionale Verona - Bivio Vicenza PROGETTO ESECUTIVO PPM VERONA PORTA VESCOVO Fase A.3/B.2 Filatura Lunga di Cabina SOTTORETE LOCALE								
ALTA SORVEGLIANZA: ITAFERR GRUPPO FERROVIE DELLO STATO ITALIANE	Codifica Documento: IN1712E12DXIZ01M0A01								
GENERAL CONTRACTOR: IFICAV2	REV.: 01.00	FORMATO: A3	SCALA: NA						
Nome File: IN1712E12DXIZ01M0A01B00.dwg	COMMESSA IN17	LOTTO 12	FASE E	ENTE I2	TIPO DOC. DX	OPERA/DISCIPLINA IZ01M0	PROGR. A01	REV. B	Foglio: 026 / 030

LOCALE APPARATI

TELAIO WSP - RETRO

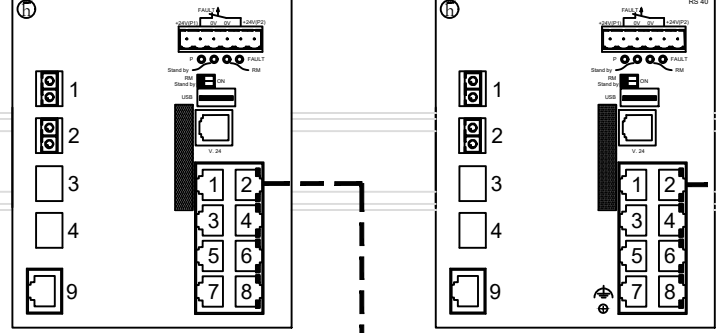
PANNELLO RIORDINO AP1
PANNELLO RJ PANNELLO FO



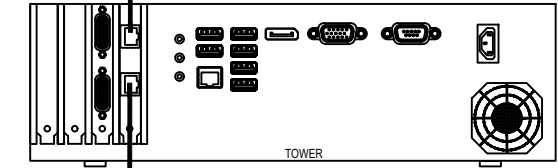
TELAIO WSP - FRONTE

RS 40.U3

RS 40.U4



LOCALE APPARATI - POSTAZIONE DIAGNOSTICA



(1)

(2)

TABELLA CAVI

CAVO	PARTENZA	IDENTIFICATIVO CAVO	ARRIVO	TIPO CAVO	LUNG.Mt
(1)	AP1.RJ3	AP1.RJ3 - TOWER.RJ1	TOWER.RJ1	B221.0100356	20
(2)	AP1.RJ9	AP1.RJ9 - TOWER.RJ2	TOWER.RJ2	B221.0100356	20

COMMITTENTE: 	Elaborato: INFRASTRUTTURE FERROVIARIE STRATEGICHE DEFINITE DALLA LEGGE OBIETTIVO N. 443/01 LINEA AV / AC TORINO VENEZIA tratta VERONA - PADOVA Lotto Funzionale Verona - Bivio Vicenza PROGETTO ESECUTIVO PPM VERONA PORTA VESCOVO Fase A.3/B.2 Filatura Lunga di Cabina COLLEGAMENTO RETE POSTAZIONE DIAGNOSTICA								
ALTA SORVEGLIANZA: 	GENERAL CONTRACTOR: 			Codifica Documento: IN1712E12DXIZ01M0A01	REV.: 01.00	FORMATO: A3	SCALA: NA		
Nome File: IN1712E12DXIZ01M0A01B00.dwg	COMMESSA IN17	LOTTO 12	FASE E	ENTE I2	TIPO DOC. DX	OPERA/DISCIPLINA IZ01M0	PROGR. A01	REV. B	Foglio: 027 / 030

POSTAZIONE REMOTIZZATA

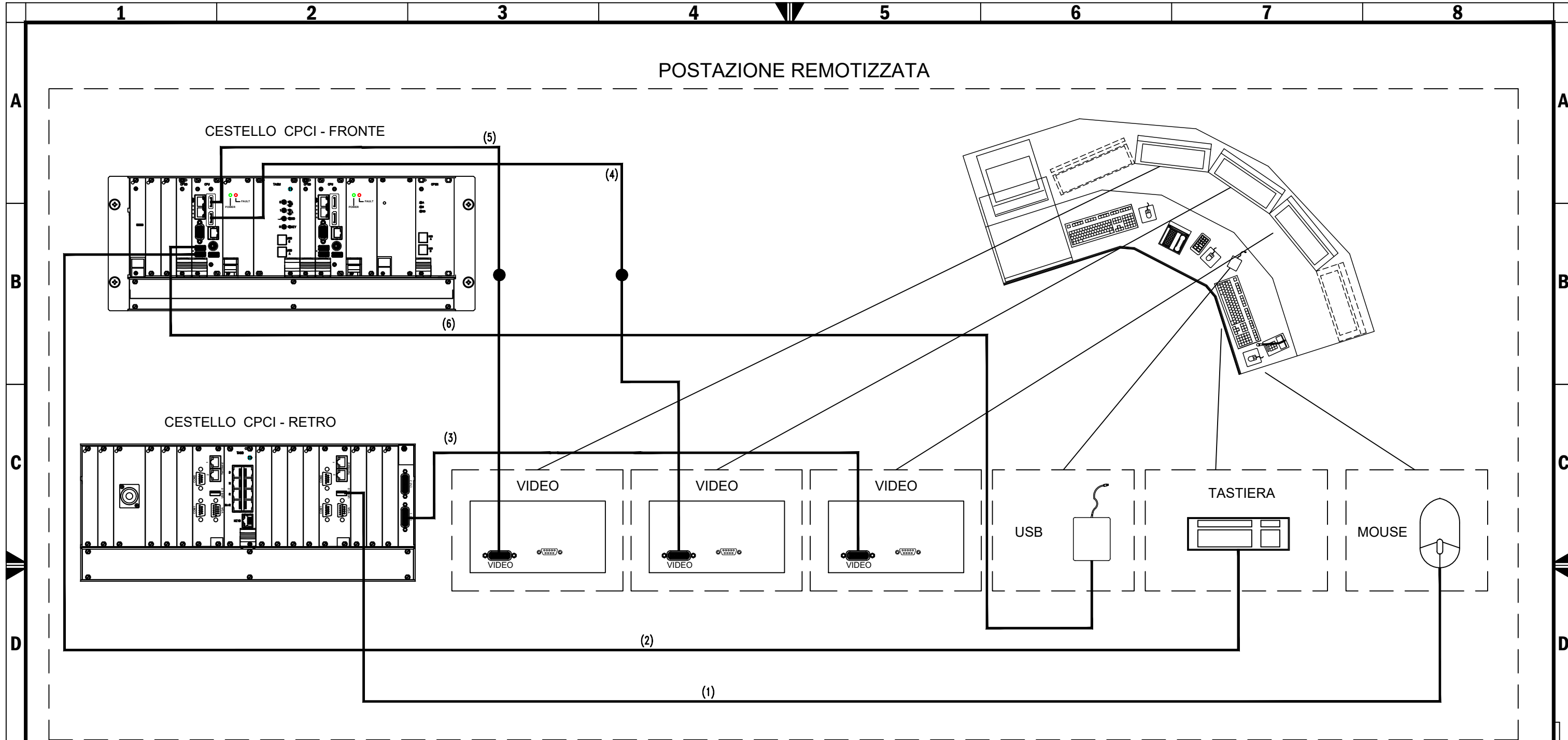





TABELLA CAVI

CAVO	PARTENZA	IDENTIFICATIVO CAVO	ARRIVO	TIPO CAVO	LUNG.Mt
(1)	CPU1.USB	CPU1.USB - MOUSE	MOUSE	USB	3
(2)	CPU1.USB	CPU1.USB - TASTIERA	TASTIERA	USB	3
(3)	CPU2.VIDEO.DVI1	CPU2.VIDEO.DVI1 - VIDEO.DVI	VIDEO.DVI	HDMI-DVI+DVI-DVI	0.5+3
(4)	CPU1.HDMI2	CPU1.HDMI2 - VIDEO.DVI	VIDEO.DVI	HDMI-DVI+DVI-DVI	0.5+3
(5)	CPU1.HDMI1	CPU1.HDMI1 - VIDEO.DVI	VIDEO.DVI	DVI	3
(6)	CPU1.USB	CPU1.USB - USB	USB	USB	3

COMMITTENTE:  ALTA SORVEGLIANZA: 	Elaborato: INFRASTRUTTURE FERROVIARIE STRATEGICHE DEFINITE DALLA LEGGE OBIETTIVO N. 443/01 LINEA AV / AC TORINO VENEZIA tratta VERONA - PADOVA Lotto Funzionale Verona - Bivio Vicenza PROGETTO ESECUTIVO PPM VERONA PORTA VESCOVO Fase A.3/B.2 Filatura Lunga di Cabina POSTAZIONE REMOTIZZATA								
GENERAL CONTRACTOR: 	Codifica Documento: IN1712E12DXIZ01M0A01	REV.: 01.00	FORMATO: A3	SCALA: NA					
Nome File: IN1712E12DXIZ01M0A01B00.dwg	COMMESSA IN17	LOTTO 12	FASE E	ENTE I2	TIPO DOC. DX	OPERA/DISCIPLINA IZ01M0	PROGR. A01	REV. B	Foglio: 028 / 030

POSTAZIONE DI EMERGENZA/MANUTENZIONE

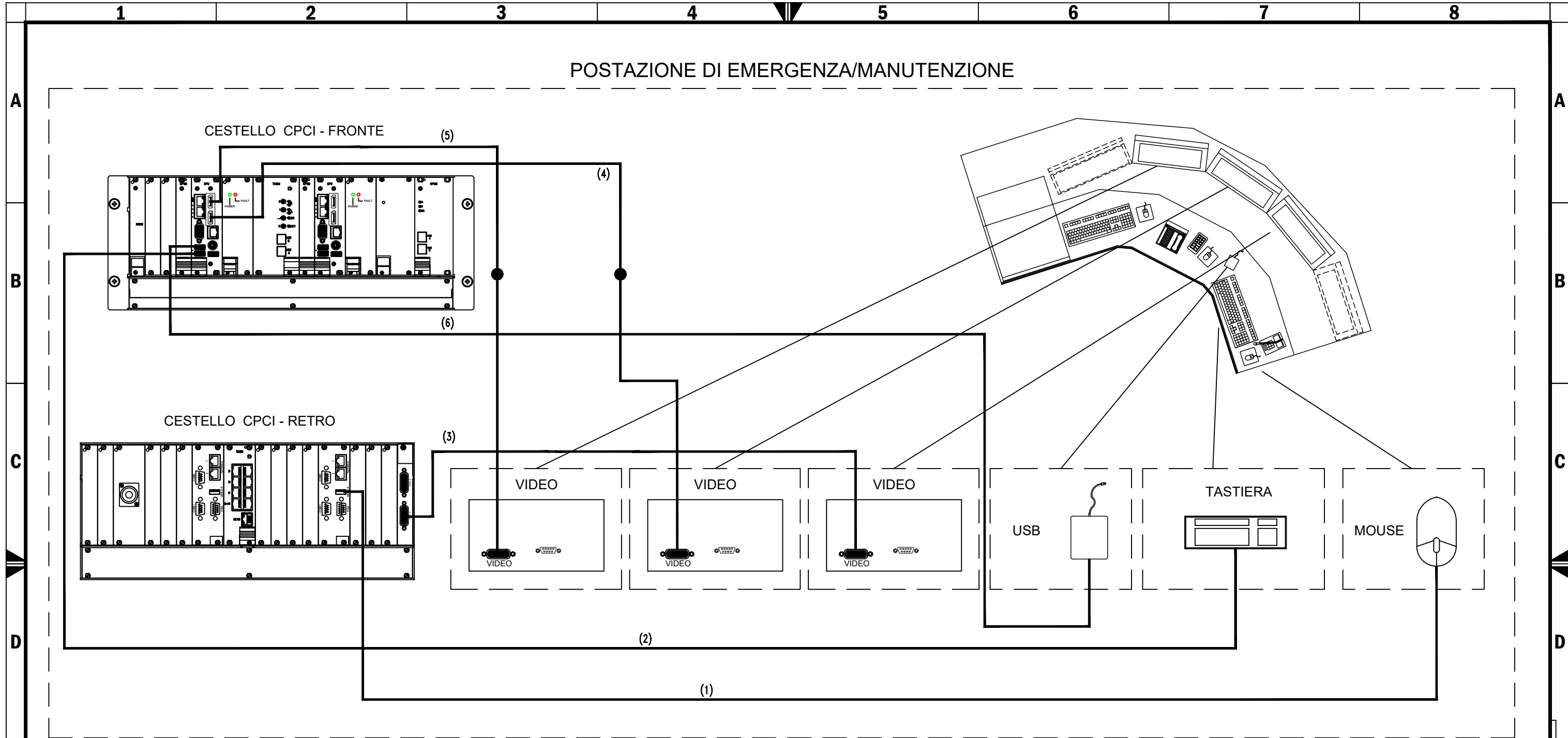





TABELLA CAVI

CAVO	PARTENZA	IDENTIFICATIVO CAVO	ARRIVO	TIPO CAVO	LUNG.Mt
(1)	CPU1.USB	CPU1.USB - MOUSE	MOUSE	USB	3
(2)	CPU1.USB	CPU1.USB - TASTIERA	TASTIERA	USB	3
(3)	CPU2.VIDEO.DVI1	CPU2.VIDEO.DVI1 - VIDEO.DVI	VIDEO.DVI	HDMI-DVI+DVI-DVI	0.5+3
(4)	CPU1.HDMI2	CPU1.HDMI2 - VIDEO.DVI	VIDEO.DVI	HDMI-DVI+DVI-DVI	0.5+3
(5)	CPU1.HDMI1	CPU1.HDMI1 - VIDEO.DVI	VIDEO.DVI	DVI	3
(6)	CPU1.USB	CPU1.USB - USB	USB	USB	3

COMMITTENTE:  ALTA SORVEGLIANZA: 	Elaborato: INFRASTRUTTURE FERROVIARIE STRATEGICHE DEFINITE DALLA LEGGE OBIETTIVO N. 443/01 LINEA AV / AC TORINO VENEZIA tratta VERONA - PADOVA Lotto Funzionale Verona - Bivio Vicenza PROGETTO ESECUTIVO PPM VERONA PORTA VESCOVO Fase A.3/B.2 Filatura Lunga di Cabina POSTAZIONE DI EMERGENZA/MANUTENZIONE								
GENERAL CONTRACTOR: 	Codifica Documento: IN1712E12DXIZ01M0A01	REV.: 01.00	FORMATO: A3	SCALA: NA					
Nome File: IN1712E12DXIZ01M0A01B00.dwg	COMMESSA: IN17	LOTTO: 12	FASE: E	ENTE: I2	TIPO DOC.: DX	OPERA/DISCIPLINA: IZ01M0	PROGR.: A01	REV.: B	Foglio: 029 / 030

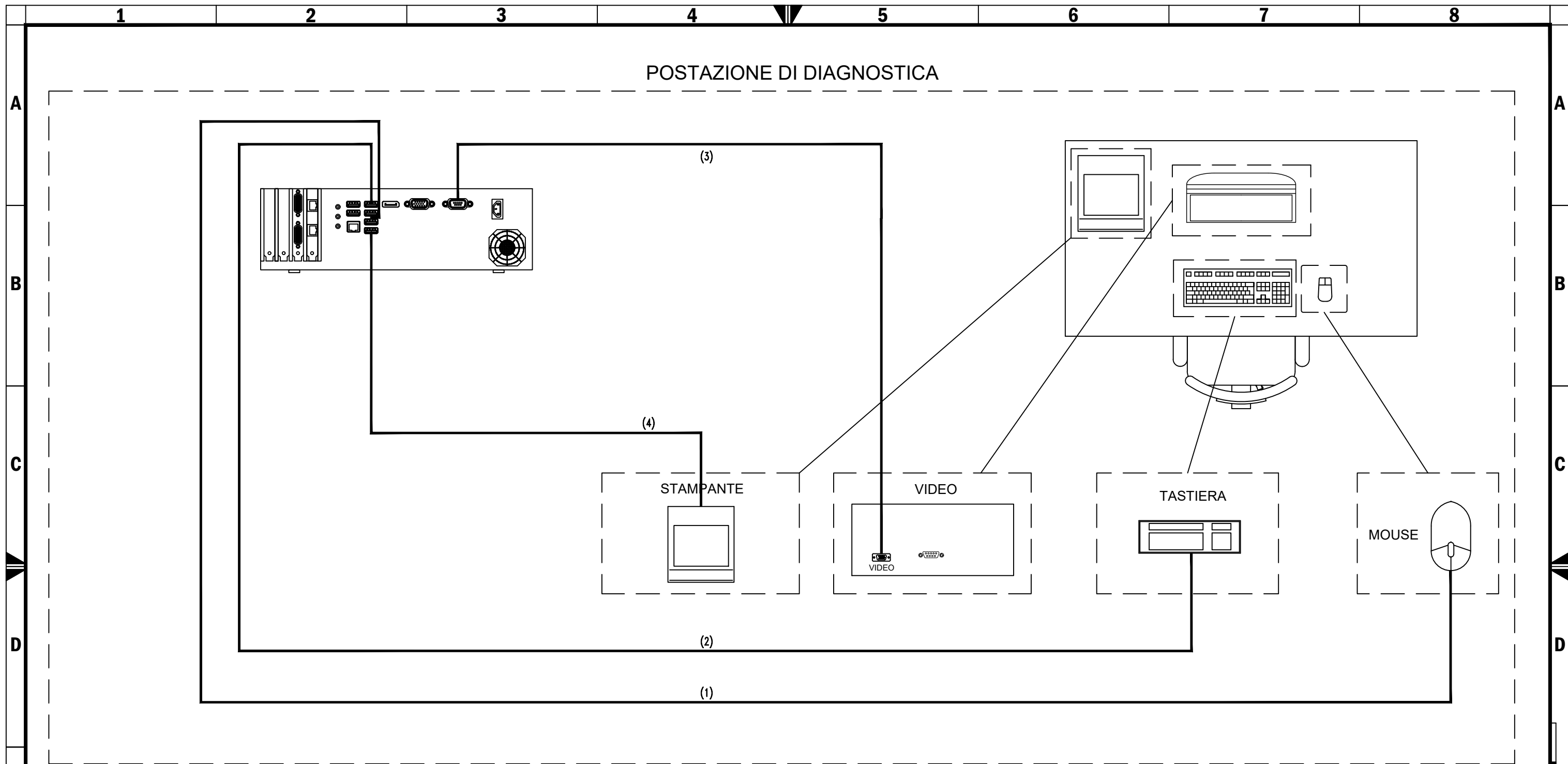


TABELLA CAVI

CAVO	PARTENZA	IDENTIFICATIVO CAVO	ARRIVO	TIPO CAVO	LUNG.Mt
(1)	TOWER.USB	TOWER.USB - MOUSE	MOUSE	USB	3
(2)	TOWER.USB	TOWER.USB - TASTIERA	TASTIERA	USB	3
(3)	TOWERVIDEO.DVI	TOWERVIDEO.DVI - VIDEO.DVI	VIDEO.DVI	DVI	3
(4)	TOWER.USB	TOWER.USB - STAMPANTE	STAMPANTE	USB	3

COMMITTENTE: ALTA SORVEGLIANZA: 	Elaborato: INFRASTRUTTURE FERROVIARIE STRATEGICHE DEFINITE DALLA LEGGE OBIETTIVO N. 443/01 LINEA AV / AC TORINO VENEZIA tratta VERONA - PADOVA Lotto Funzionale Verona - Bivio Vicenza PROGETTO ESECUTIVO PPM VERONA PORTA VESCOVO Fase A.3/B.2 Filatura Lunga di Cabina POSTAZIONE DI DIAGNOSTICA																		
GENERAL CONTRACTOR: 	Codifica Documento: IN1712E12DXIZ01M0A01																		
Nome File: IN1712E12DXIZ01M0A01B00.dwg	<table style="width: 100%; border-collapse: collapse;"> <tr> <td style="text-align: center;">COMMESSA</td> <td style="text-align: center;">LOTTO</td> <td style="text-align: center;">FASE</td> <td style="text-align: center;">ENTE</td> <td style="text-align: center;">TIPO DOC.</td> <td style="text-align: center;">OPERA/DISCIPLINA</td> <td style="text-align: center;">PROGR.</td> <td style="text-align: center;">REV.</td> <td style="text-align: center;">Foglio:</td> </tr> <tr> <td style="text-align: center;">IN17</td> <td style="text-align: center;">12</td> <td style="text-align: center;">E</td> <td style="text-align: center;">I2</td> <td style="text-align: center;">DX</td> <td style="text-align: center;">IZ01M0</td> <td style="text-align: center;">A01</td> <td style="text-align: center;">B</td> <td style="text-align: center;">030 / 030</td> </tr> </table>	COMMESSA	LOTTO	FASE	ENTE	TIPO DOC.	OPERA/DISCIPLINA	PROGR.	REV.	Foglio:	IN17	12	E	I2	DX	IZ01M0	A01	B	030 / 030
COMMESSA	LOTTO	FASE	ENTE	TIPO DOC.	OPERA/DISCIPLINA	PROGR.	REV.	Foglio:											
IN17	12	E	I2	DX	IZ01M0	A01	B	030 / 030											
REV.: 01.00 FORMATO: A3 SCALA: NA																			