

NOTA: Gli enti in magenta verranno attivati nella Fase B5.

COMMITTENTE:



ALTA SORVEGLIANZA



GENERAL CONTRACTOR:



INFRASTRUTTURE FERROVIARIE STRATEGICHE DEFINITE DALLA LEGGE OBIETTIVO N. 443/01

LINEA A.V. /A.C. TORINO-VENEZIA Tratta VERONA-PADOVA  
Lotto funzionale Verona-Bivio Vicenza

PROGETTO ESECUTIVO

PPM VERONA PORTA VESCOVO Fase A.3/B.2  
Allacciamento MdC

GENERAL CONTRACTOR		DIRETTORE LAVORI	SCALA : NA
IL PROGETTISTA INTEGRATORE Ing. Giovanni MALAVENDA ALBO INGEGNERI PROV. DI MESSINA n. 4503	Consorzio Iricav Due Ing. Paolo Carmona	Valido per costruzione	
Data:	Data:	Data:	

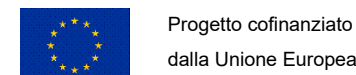
COMMESSA	LOTTO	FASE	ENTE	TIPO DOC.	OPERA/DISCIPLINA	PROGR.	REV.	FOGLIO
IN17	12	E	I2	DX	IZ01M0	A02	B	001 di 050

	VISTO CONSORZIO SATURNO	
	Firma <i>A.M. DE SIMONE</i>	Data 18/01/2023

Progettazione :

Rev.	Descrizione	Redatto	Data	Verificato	Data	Approvato	Data	IL PROGETTISTA
A	Prima Emissione	F. Marraffa	31/10/22	C. Bigliani	31/10/22	P. Barella	31/10/22	
B	Aggiornamento UT	F. Marraffa	18/01/23	C. Bigliani	18/01/23	P. Barella	18/01/23	
								Data: 18/01/2023




CIG: 8377957CD1	CUP: J41E91000000009	File: IN1712EI2DXIZ01M0A02B00.dwg
	FORMATO : A3	Cod. origine: IN1712EI2DXIZ01M0A02






TUTTI I DIRITTI DEL PRESENTE DOCUMENTO SONO RISERVATI: LA PRODUZIONE ANCHE PARZIALE È VIETATA

TRACCIABILITA' DELLE REVISIONI

Rev.	Rev. Est.	Data	CO	Data CO	Autore	Verificatore	Approvatore	Autorizzatore	Descrizione della Revisione
00.00	A	31/10/2022	--	--	F. Marraffa	D. Bistondi	C. Bigliani	P. Barella	Emissione
01.00	B	18/01/2023	958146	18/01/2023	F. Marraffa	D. Bistondi	C. Bigliani	P. Barella	Aggiornamento UT

	1	2	3	4	5	6	7	8					
A	N° PAGINA	DESCRIZIONE											
	1	CARTIGLIO											
	2	INDICE (1)											
B	3	INDICE (2)											
	4	PP01-01 - CESTELLI A / B / C											
	5	PP01-02 - CESTELLO 1 (VISTA POSTERIORE)											
	6	PP01-02 - CESTELLI A / B / C											
	7	PP01-03 - CESTELLO 1 (VISTA POSTERIORE)											
	8	PP01-03 - CESTELLI A / B / C											
	9	PP01-04 - CESTELLI A / B / C											
	10	PP02-01 - CESTELLI A / B / C											
	11	PP02-02 - CESTELLI A / B / C											
	C	12	PP02-03 - CESTELLI A / B / C										
13		PP02-04 - CESTELLI A / B / C											
14		PP03-01 - CESTELLI A / B / C											
15		PP03-02 - CESTELLI A / B / C											
16		PP03-03 - CESTELLI A / B / C											
17		PP03-04 - CESTELLI A / B / C											
18		PP03-05 - CESTELLI A / B / C											
19		PP03-06 - CESTELLI A / B / C											
20		PP04-01 - CESTELLI A / B / C											
D		21	PP04-02 - CESTELLI A / B / C										
	22	PP04-03 - CESTELLI A / B / C											
	23	PP04-04 - CESTELLI A / B / C											
	24	PP04-05 - CESTELLI A / B / C											
	25	PP04-06 - CESTELLI A / B / C											
	26	PP04-07 - CESTELLI A / B / C											
	27	PP05-01 - CESTELLI A / B / C											
	28	PP05-02 - CESTELLI A / B / C											
	29	PP05-03 - CESTELLI A / B / C											
	30	PP05-04 - CESTELLI A / B / C											
E													
F	COMMITTENTE: 				Elaborato: INFRASTRUTTURE FERROVIARIE STRATEGICHE DEFINITE DALLA LEGGE OBIETTIVO N. 443/01 LINEA AV / AC TORINO VENEZIA tratta VERONA - PADOVA Lotto Funzionale Verona - Bivio Vicenza PROGETTO ESECUTIVO PPM VERONA PORTA VESCOVO Fase A.3/B.2 Allacciamento MdC INDICE (1)								
	ALTA SORVEGLIANZA: 												
	GENERAL CONTRACTOR: 				Codifica Documento: <b>IN1712E12DXIZ01M0A02</b>		REV.: <b>01.00</b>	FORMATO: <b>A3</b>	SCALA: <b>NA</b>				
	Nome File: IN1712E12DXIZ01M0A02B00.dwg				COMMESSA <b>IN17</b>	LOTTO <b>12</b>	FASE <b>E</b>	ENTE <b>I2</b>	TIPO DOC. <b>DX</b>	OPERA/DISCIPLINA <b>IZ01M0</b>	PROGR. <b>A02</b>	REV. <b>B</b>	Foglio: <b>002 / 050</b>

1	2	3	4	5	6	7	8				
A	N° PAGINA	DESCRIZIONE									
	31	PP05-05 - CESTELLI A / B / C									
	32	PP05-06 - CESTELLI A / B / C									
	33	PP05-07 - CESTELLI A / B / C									
	34	PP06-01 - CESTELLI A / B / C									
B	35	PP06-02 - CESTELLI A / B / C									
	36	PP06-03 - CESTELLO 1 (VISTA POSTERIORE)									
	37	PP06-03 - CESTELLI A / B / C									
	38	PP06-04 - CESTELLI A / B / C									
	39	PP06-05 - CESTELLI A / B / C									
	40	PP06-06 - CESTELLI A / B / C									
	41	PP07-01 - CESTELLO 2 (VISTA POSTERIORE)									
C	42	PP07-01 - CESTELLO A									
	43	PP07-02 - CESTELLI A / B / C									
	44	PP07-03 - CESTELLI A / B / C									
	45	PP07-04 - CESTELLI A / B / C									
	46	PP09-01 (linea Verona P.N) - CESTELLO 2 (VISTA POSTERIORE)	PP06-01 (linea Verona P.N) - CESTELLO 2 (VISTA POSTERIORE)								
D	47	PP09-01 (linea Verona P.N) - CESTELLO A	PP06-01 (linea Verona P.N) - CESTELLO A								
	48	PP09-02 (linea Verona P.N) - CESTELLI A / B / C	PP06-02 (linea Verona P.N) - CESTELLI A / B / C								
	49	PP09-03 (linea Verona P.N) - CESTELLI A / B / C	PP06-03 (linea Verona P.N) - CESTELLI A / B / C								
	50	PP09-04 (linea Verona P.N) - CESTELLI A / B / C	PP06-04 (linea Verona P.N) - CESTELLI A / B / C								
	E										
F	COMMITTENTE: 		Elaborato: INFRASTRUTTURE FERROVIARIE STRATEGICHE DEFINITE DALLA LEGGE OBIETTIVO N. 443/01 LINEA AV / AC TORINO VENEZIA tratta VERONA - PADOVA Lotto Funzionale Verona - Bivio Vicenza PROGETTO ESECUTIVO PPM VERONA PORTA VESCOVO Fase A.3/B.2 Allacciamento MdC INDICE (2)								
	ALTA SORVEGLIANZA: 										
	GENERAL CONTRACTOR: 		Codifica Documento: <b>IN1712EI2DXIZ01M0A02</b>			REV.: <b>01.00</b>	FORMATO: <b>A3</b>	SCALA: <b>NA</b>			
	Nome File: IN1712EI2DXIZ01M0A02B00.dwg		COMMESSA <b>IN17</b>	LOTTO <b>12</b>	FASE <b>E</b>	ENTE <b>I2</b>	TIPO DOC. <b>DX</b>	OPERA/DISCIPLINA <b>IZ01M0</b>	PROGR. <b>A02</b>	REV. <b>B</b>	Foglio: <b>003 / 050</b>

PP01-01

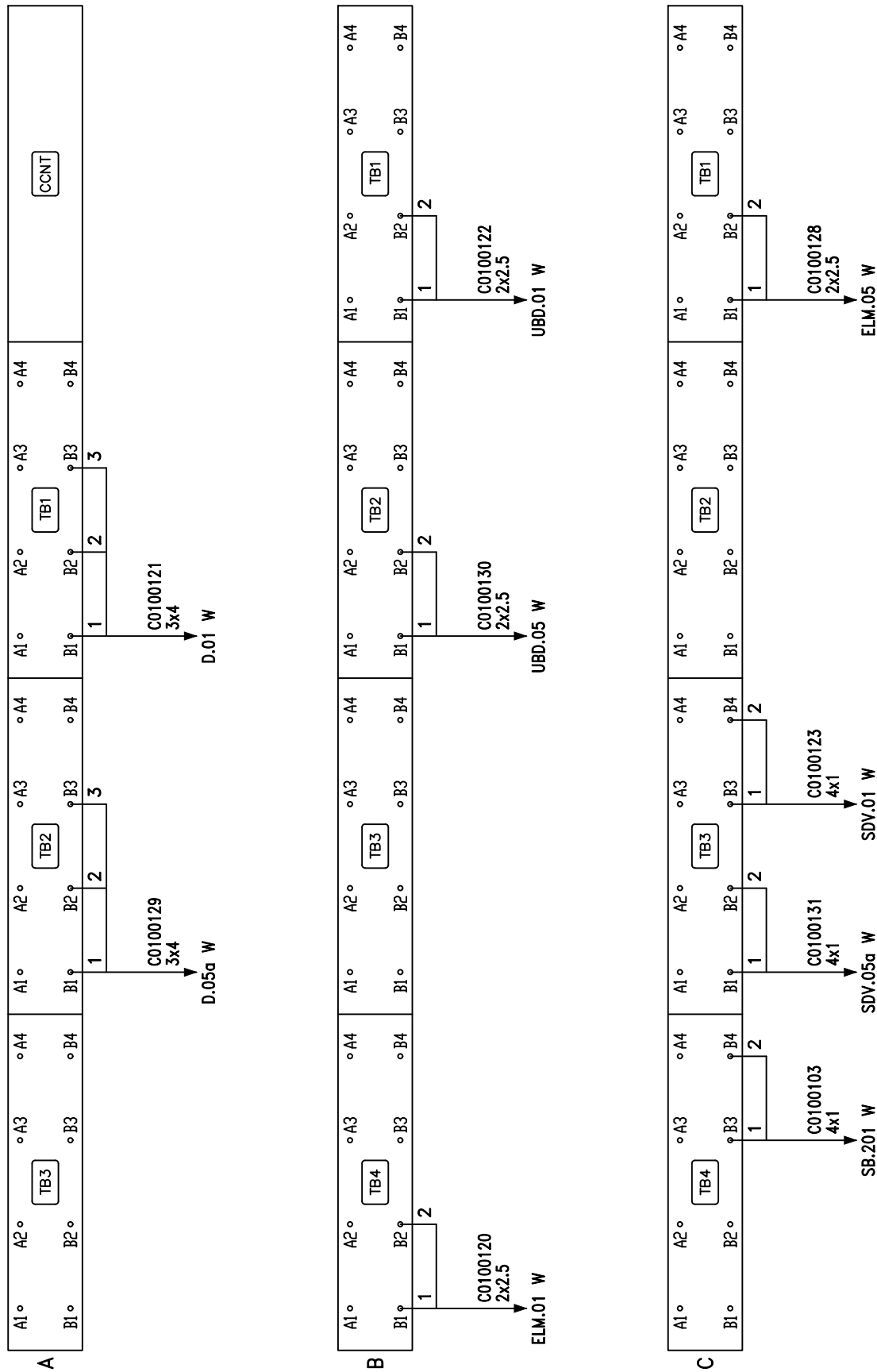


TABELLA CAVI

ENTE	N° CAVO	FORMAZIONE	CESTELLO	MODULO	CONTATTO
D.01 W	C0100121	3x4	A	TB1	B1-B2-B3
D.05a W	C0100129	3x4	A	TB2	B1-B2-B3
UBD.01 W	C0100122	2x2.5	B	TB1	B1-B2
UBD.05 W	C0100130	2x2.5	B	TB2	B1-B2
ELM.01 W	C0100120	2x2.5	B	TB4	B1-B2
ELM.05 W	C0100128	2x2.5	C	TB1	B1-B2
SDV.01 W	C0100123	4x1	C	TB3	B3-B4
SDV.05a W	C0100131	4x1	C	TB3	B1-B2
SB.201 W	C0100103	4x1	C	TB4	B3-B4

COMMITTENTE: RETE FERROVIARIA ITALIANA ALTA SORVEGLIANZA: GRUPPO FERROVIE DELLO STATO ITALIANE	Elaborato: INFRASTRUTTURE FERROVIARIE STRATEGICHE DEFINITE DALLA LEGGE OBIETTIVO N. 443/01 LINEA AV / AC TORINO VENEZIA tratta VERONA - PADOVA Lotto Funzionale Verona - Bivio Vicenza PROGETTO ESECUTIVO PPM VERONA PORTA VESCOVO Fase A.3/B.2 Allacciamento MdC PP01-01 - CESTELLI A / B / C							
GENERAL CONTRACTOR: Nome File: IN1712EI2DXIZ01M0A02B00.dwg	Codifica Documento: IN1712EI2DXIZ01M0A02	REV.: 01.00	FORMATO: A3	SCALA: NA				
COMMESSA L17	LOTTO 12	FASE E	ENTE I2	TIPO DOC. DX	OPERA/DISCIPLINA IZ01M0	PROGR. A02	REV. B	Foglio: 004 / 050



PP01-02

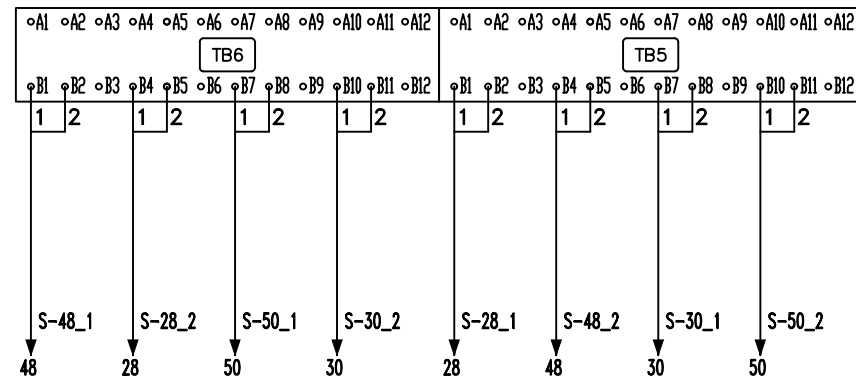
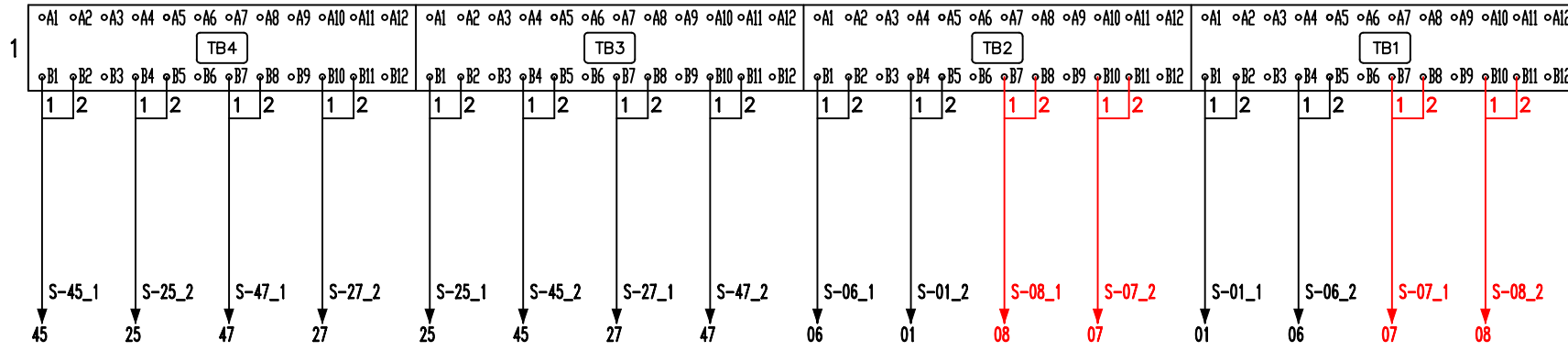





TABELLA CAVI

ENTE	N° CAVO	FORMAZIONE	CESTELLO	MODULO	CONTATTO
01		S-01_1	1	TB1	B1-B2
06		S-06_2	1	TB1	B4-B5
07		S-07_1	1	TB1	B7-B8
08		S-08_2	1	TB1	B10-B11
06		S-06_1	1	TB2	B1-B2
01		S-01_2	1	TB2	B4-B5
08		S-08_1	1	TB1	B7-B8
07		S-07_2	1	TB1	B10-B11
25		S-25_1	1	TB3	B1-B2
45		S-45_2	1	TB3	B4-B5
27		S-27_1	1	TB3	B7-B8
47		S-47_2	1	TB3	B10-B11
45		S-45_1	1	TB4	B1-B2
25		S-25_2	1	TB4	B4-B5
47		S-47_1	1	TB4	B7-B8
27		S-27_2	1	TB4	B10-B11
28		S-28_1	1	TB5	B1-B2
48		S-48_2	1	TB5	B4-B5
30		S-30_1	1	TB5	B7-B8
50		S-50_2	1	TB5	B10-B11
48		S-48_1	1	TB6	B1-B2
28		S-28_2	1	TB6	B4-B5
50		S-50_1	1	TB6	B7-B8
30		S-30_2	1	TB6	B10-B11

COMMITTENTE:  RETE FERROVIARIA ITALIANA GRUPPO FERROVIE DELLO STATO ITALIANE	Elaborato: INFRASTRUTTURE FERROVIARIE STRATEGICHE DEFINITE DALLA LEGGE OBIETTIVO N. 443/01 LINEA AV / AC TORINO VENEZIA tratta VERONA - PADOVA Lotto Funzionale Verona - Bivio Vicenza PROGETTO ESECUTIVO PPM VERONA PORTA VESCOVO Fase A.3/B.2 Allacciamento MdC PP01-02 - CESTELLO 1 (VISTA POSTERIORE)								
ALTA SORVEGLIANZA:  GRUPPO FERROVIE DELLO STATO	GENERAL CONTRACTOR: 	Codifica Documento: <b>IN1712EI2DXIZ01M0A02</b>	REV.: <b>01.00</b>	FORMATO: <b>A3</b>	SCALA: <b>NA</b>				
Nome File: IN1712EI2DXIZ01M0A02B00.dwg	COMMESSA <b>IN17</b>	LOTTO <b>12</b>	FASE <b>E</b>	ENTE <b>I2</b>	TIPO DOC. <b>DX</b>	OPERA/DISCIPLINA <b>IZ01M0</b>	PROGR. <b>A02</b>	REV. <b>B</b>	Foglio: <b>005 / 050</b>

PP01-02

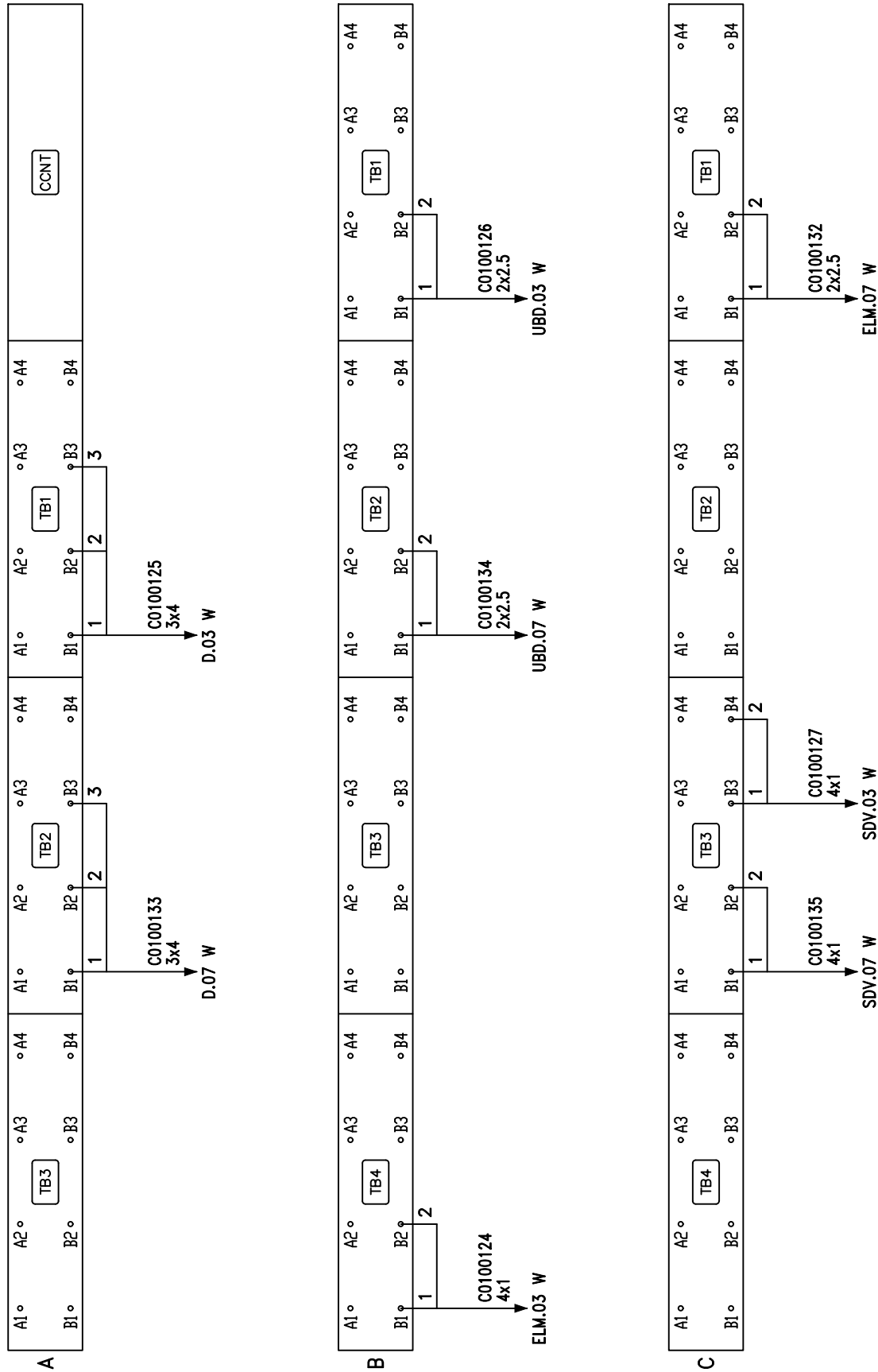


TABELLA CAVI

ENTE	N° CAVO	FORMAZIONE	CESTELLO	MODULO	CONTATTO
D.03 W	C0100125	3x4	A	TB1	B1-B2-B3
D.07 W	C0100133	3x4	A	TB2	B1-B2-B3
UBD.03 W	C0100126	2x2.5	B	TB1	B1-B2
UBD.07 W	C0100134	2x2.5	B	TB2	B1-B2
ELM.03 W	C0100124	4x1	B	TB4	B1-B2
ELM.07 W	C0100132	2x2.5	C	TB1	B1-B2
SDV.03 W	C0100127	4x1	C	TB3	B3-B4
SDV.07 W	C0100135	4x1	C	TB3	B1-B2

COMMITTENTE: RETE FERROVIARIA ITALIANA GRUPPO FERROVIE DELLO STATO ITALIANE	Elaborato: INFRASTRUTTURE FERROVIARIE STRATEGICHE DEFINITE DALLA LEGGE OBIETTIVO N. 443/01 LINEA AV / AC TORINO VENEZIA tratta VERONA - PADOVA Lotto Funzionale Verona - Bivio Vicenza PROGETTO ESECUTIVO PPM VERONA PORTA VESCOVO Fase A.3/B.2 Allacciamento MdC PP01-02 - CESTELLI A / B / C								
ALTA SORVEGLIANZA: GRUPPO FERROVIE DELLO STATO ITALIANE	GENERAL CONTRACTOR: 	Codifica Documento: IN1712E12DXIZ01M0A02	REV.: 01.00	FORMATO: A3	SCALA: NA				
Nome File: IN1712E12DXIZ01M0A02B00.dwg	COMMESSA IN17	LOTTO 12	FASE E	ENTE I2	TIPO DOC. DX	OPERA/DISCIPLINA IZ01M0	PROGR. A02	REV. B	Foglio: 006 / 050

PP01-03

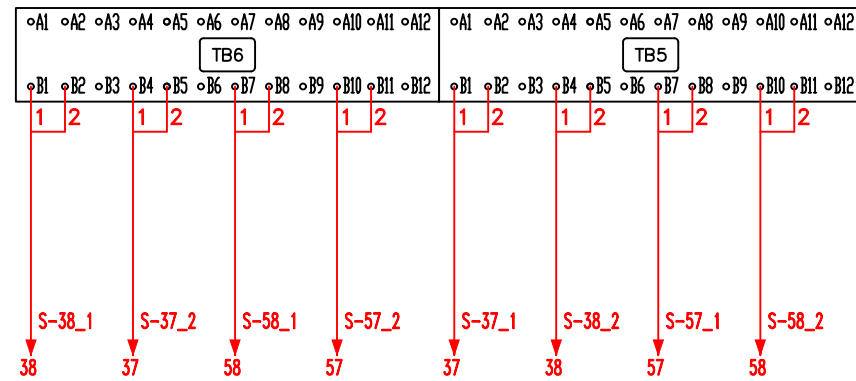
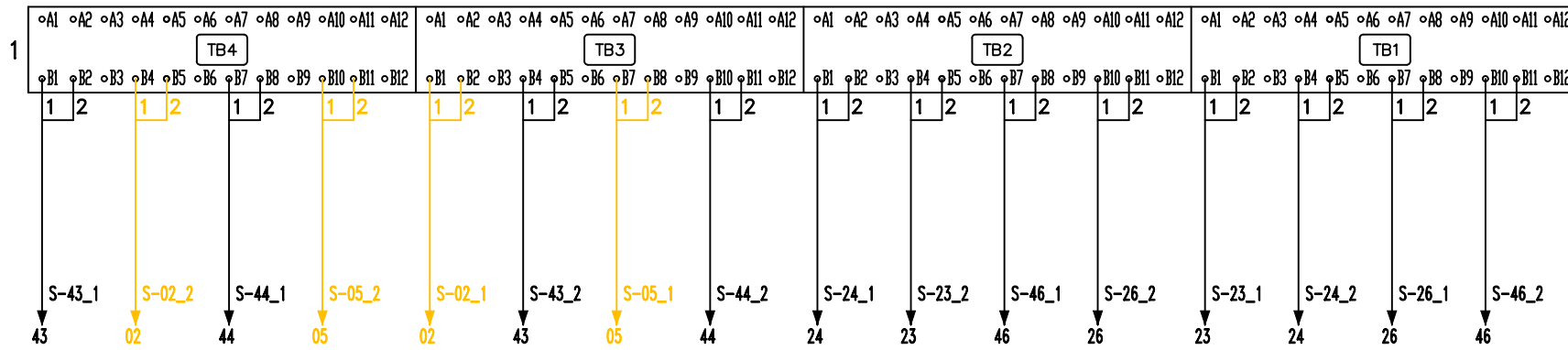





TABELLA CAVI

ENTE	N° CAVO	FORMAZIONE	CESTELLO	MODULO	CONTATTO
23		S-23_1	1	TB1	B1-B2
24		S-24_2	1	TB1	B4-B5
26		S-26_1	1	TB1	B7-B8
46		S-46_2	1	TB1	B10-B11
24		S-24_1	1	TB2	B1-B2
23		S-23_2	1	TB2	B4-B5
46		S-46_1	1	TB2	B7-B8
26		S-26_2	1	TB2	B10-B11
02		S-02_1	1	TB3	B1-B2
43		S-43_2	1	TB3	B4-B5
05		S-05_1	1	TB3	B7-B8
44		S-44_2	1	TB3	B10-B11
43		S-43_1	1	TB4	B1-B2
02		S-02_2	1	TB4	B4-B5
44		S-44_1	1	TB4	B7-B8
05		S-05_2	1	TB4	B10-B11
37		S-37_1	1	TB5	B1-B2
38		S-38_2	1	TB5	B4-B5
57		S-57_1	1	TB5	B7-B8
58		S-58_2	1	TB5	B10-B11
38		S-38_1	1	TB6	B1-B2
37		S-37_2	1	TB6	B4-B5
58		S-58_1	1	TB6	B7-B8
57		S-57_2	1	TB6	B10-B11

COMMITTENTE:  RETE FERROVIARIA ITALIANA GRUPPO FERROVIE DELLO STATO ITALIANE	Elaborato: INFRASTRUTTURE FERROVIARIE STRATEGICHE DEFINITE DALLA LEGGE OBIETTIVO N. 443/01 LINEA AV / AC TORINO VENEZIA tratta VERONA - PADOVA Lotto Funzionale Verona - Bivio Vicenza PROGETTO ESECUTIVO PPM VERONA PORTA VESCOVO Fase A.3/B.2 Allacciamento MdC PP01-03 - CESTELLO 1 (VISTA POSTERIORE)																
ALTA SORVEGLIANZA:  GRUPPO FERROVIE DELLO STATO ITALIANE	Codifica Documento: IN1712EI2DXIZ01M0A02 REV.: 01.00 FORMATO: A3 SCALA: NA																
GENERAL CONTRACTOR: 	Nome File: IN1712EI2DXIZ01M0A02B00.dwg																
COMMESSA: IN17		LOTTO: 12		FASE: E		ENTE: I2		TIPO DOC.: DX		OPERA/DISCIPLINA: IZ01M0		PROGR.: A02		REV.: B		Foglio: 007 / 050	

PP01-03

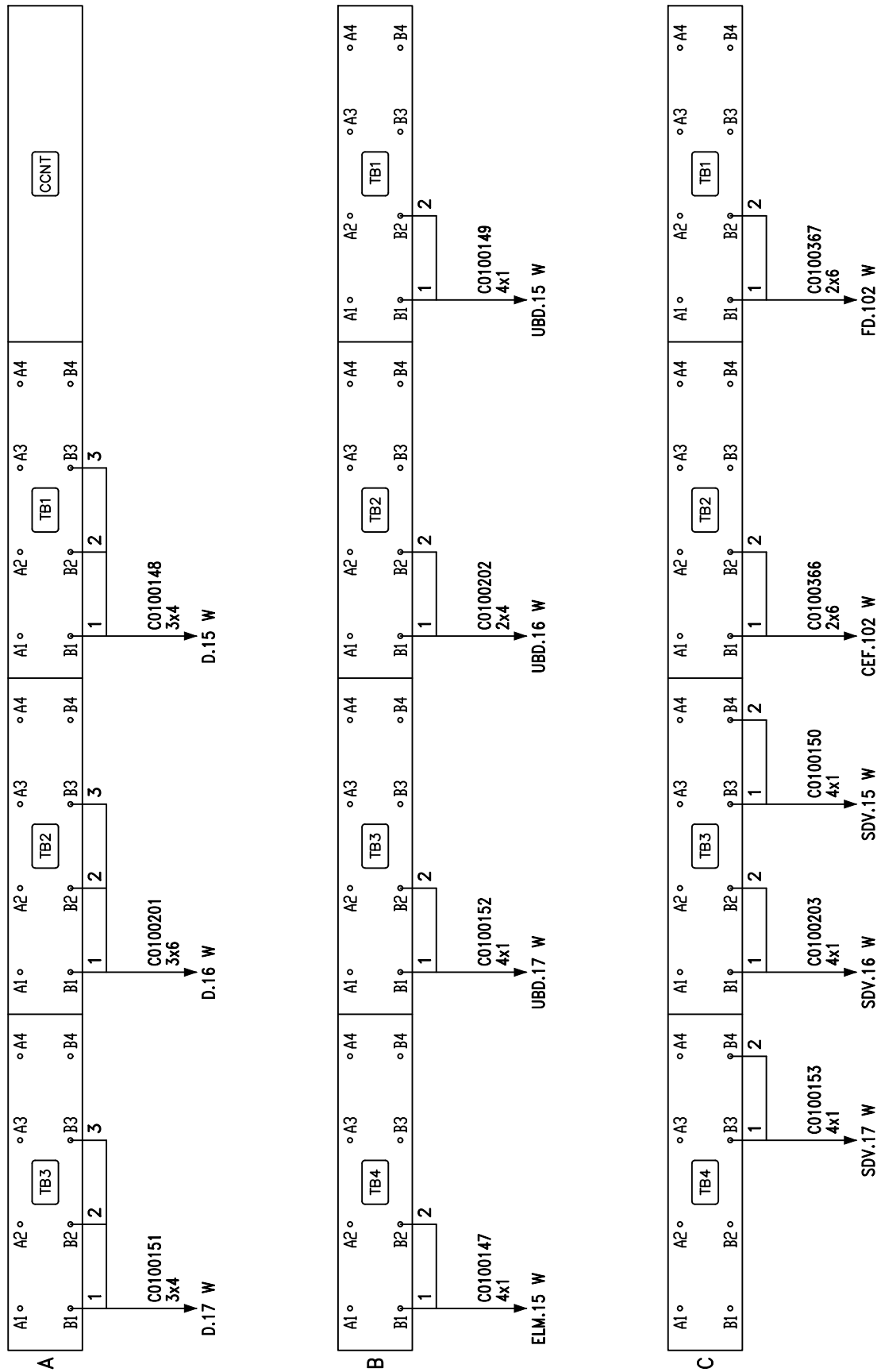


TABELLA CAVI

ENTE	N° CAVO	FORMAZIONE	CESTELLO	MODULO	CONTATTO
D.15 W	C0100148	3x4	A	TB1	B1-B2-B3
D.16 W	C0100201	3x6	A	TB2	B1-B2-B3
D.17 W	C0100151	3x4	A	TB3	B1-B2-B3
UBD.15 W	C0100149	4x1	B	TB1	B1-B2
UBD.16 W	C0100202	2x4	B	TB2	B1-B2
UBD.17 W	C0100152	4x1	B	TB3	B1-B2
ELM.15 W	C0100147	4x1	B	TB4	B1-B2
FD.102 W	C0100367	2x6	C	TB1	B1-B2
CEF.102 W	C0100366	2x6	C	TB2	B1-B2
SDV.15 W	C0100150	4x1	C	TB3	B3-B4
SDV.16 W	C0100203	4x1	C	TB3	B1-B2
SDV.17 W	C0100153	4x1	C	TB4	B3-B4

COMMITTENTE:  ALTA SORVEGLIANZA:  GENERAL CONTRACTOR:  Nome File: IN1712EI2DXIZ01M0A02B00.dwg	Elaborato: INFRASTRUTTURE FERROVIARIE STRATEGICHE DEFINITE DALLA LEGGE OBIETTIVO N. 443/01 LINEA AV / AC TORINO VENEZIA tratta VERONA - PADOVA Lotto Funzionale Verona - Bivio Vicenza PROGETTO ESECUTIVO PPM VERONA PORTA VESCOVO Fase A.3/B.2 Allacciamento MdC PP01-03 - CESTELLI A / B / C							
Codifica Documento: IN1712EI2DXIZ01M0A02	REV.: 01.00	FORMATO: A3	SCALA: NA					
COMMESSA IN17	LOTTO 12	FASE E	ENTE I2	TIPO DOC. DX	OPERA/DISCIPLINA IZ01M0	PROGR. A02	REV. B	Foglio: 008 / 050

PP01-04

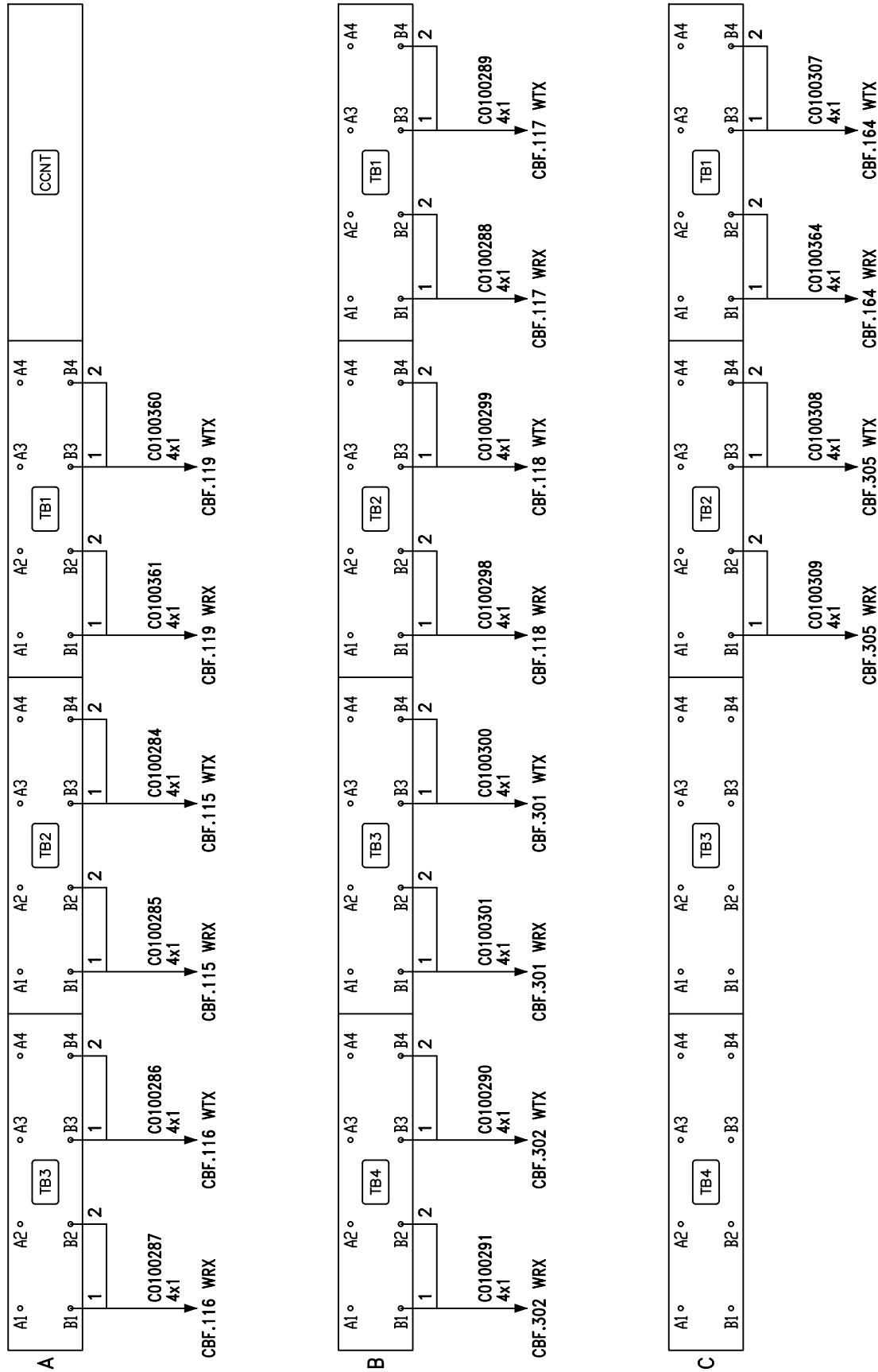



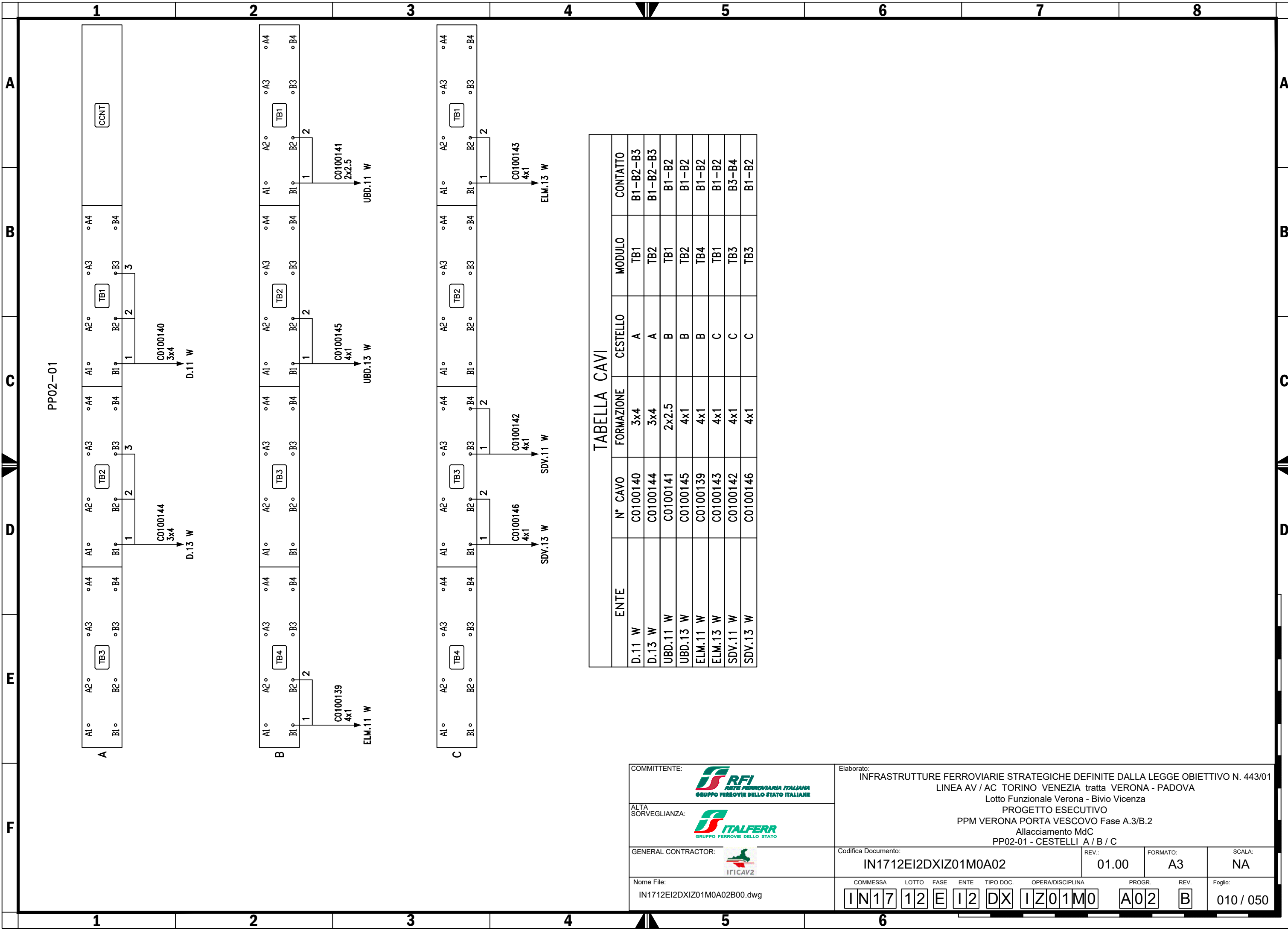


TABELLA CAVI

ENTE	N° CAVO	FORMAZIONE	CESTELLO	MODULO	CONTATTO
CBF.119 WTX	C0100360	4x1	A	TB1	B3-B4
CBF.119 WRX	C0100361	4x1	A	TB1	B1-B2
CBF.115 WTX	C0100284	4x1	A	TB2	B3-B4
CBF.115 WRX	C0100285	4x1	A	TB2	B1-B2
CBF.116 WTX	C0100286	4x1	A	TB3	B3-B4
CBF.116 WRX	C0100287	4x1	A	TB3	B1-B2
CBF.117 WTX	C0100289	4x1	B	TB1	B3-B4
CBF.117 WRX	C0100288	4x1	B	TB1	B1-B2
CBF.118 WTX	C0100299	4x1	B	TB2	B3-B4
CBF.118 WRX	C0100298	4x1	B	TB2	B1-B2
CBF.301 WTX	C0100300	4x1	B	TB3	B3-B4
CBF.301 WRX	C0100301	4x1	B	TB3	B1-B2
CBF.302 WTX	C0100290	4x1	B	TB4	B3-B4
CBF.302 WRX	C0100291	4x1	B	TB4	B1-B2
CBF.164 WTX	C0100307	4x1	C	TB1	B3-B4
CBF.164 WRX	C0100364	4x1	C	TB1	B1-B2
CBF.305 WTX	C0100308	4x1	C	TB2	B3-B4
CBF.305 WRX	C0100309	4x1	C	TB2	B1-B2

COMMITTENTE:  RETE FERROVIARIA ITALIANA GRUPPO FERROVIE DELLO STATO ITALIANE	Elaborato: INFRASTRUTTURE FERROVIARIE STRATEGICHE DEFINITE DALLA LEGGE OBIETTIVO N. 443/01 LINEA AV / AC TORINO VENEZIA tratta VERONA - PADOVA Lotto Funzionale Verona - Bivio Vicenza PROGETTO ESECUTIVO PPM VERONA PORTA VESCOVO Fase A.3/B.2 Allacciamento MdC PP01-04 - CESTELLI A / B / C								
ALTA SORVEGLIANZA:  GRUPPO FERROVIE DELLO STATO	GENERAL CONTRACTOR: 	Codifica Documento: IN1712EI2DXIZ01M0A02	REV.: 01.00	FORMATO: A3	SCALA: NA				
Nome File: IN1712EI2DXIZ01M0A02B00.dwg	COMMESSA IN17	LOTTO 12	FASE E	ENTE I2	TIPO DOC. DX	OPERA/DISCIPLINA IZ01M0	PROGR. A02	REV. B	Foglio: 009 / 050



PP02-01

TABELLA CAVI

ENTE	N° CAVO	FORMAZIONE	CESTELLO	MODULO	CONTATTO
D.11 W	C0100140	3x4	A	TB1	B1-B2-B3
D.13 W	C0100144	3x4	A	TB2	B1-B2-B3
UBD.11 W	C0100141	2x2.5	B	TB1	B1-B2
UBD.13 W	C0100145	4x1	B	TB2	B1-B2
ELM.11 W	C0100139	4x1	B	TB4	B1-B2
ELM.13 W	C0100143	4x1	C	TB1	B1-B2
SDV.11 W	C0100142	4x1	C	TB3	B3-B4
SDV.13 W	C0100146	4x1	C	TB3	B1-B2

COMMITTENTE: RETE FERROVIARIA ITALIANA GRUPPO FERROVIE DELLO STATO ITALIANE	Elaborato: INFRASTRUTTURE FERROVIARIE STRATEGICHE DEFINITE DALLA LEGGE OBIETTIVO N. 443/01 LINEA AV / AC TORINO VENEZIA tratta VERONA - PADOVA Lotto Funzionale Verona - Bivio Vicenza PROGETTO ESECUTIVO PPM VERONA PORTA VESCOVO Fase A.3/B.2 Allacciamento MdC PP02-01 - CESTELLI A / B / C								
ALTA SORVEGLIANZA: GRUPPO FERROVIE DELLO STATO ITALIANE	GENERAL CONTRACTOR: 		Codifica Documento: <b>IN1712E12DXIZ01M0A02</b>	REV.: <b>01.00</b>	FORMATO: <b>A3</b>	SCALA: <b>NA</b>			
Nome File: IN1712E12DXIZ01M0A02B00.dwg	COMMESSA <b>IN17</b>	LOTTO <b>12</b>	FASE <b>E</b>	ENTE <b>I2</b>	TIPO DOC. <b>DX</b>	OPERA/DISCIPLINA <b>IZ01M0</b>	PROGR. <b>A02</b>	REV. <b>B</b>	Foglio: <b>010 / 050</b>

PP02-02

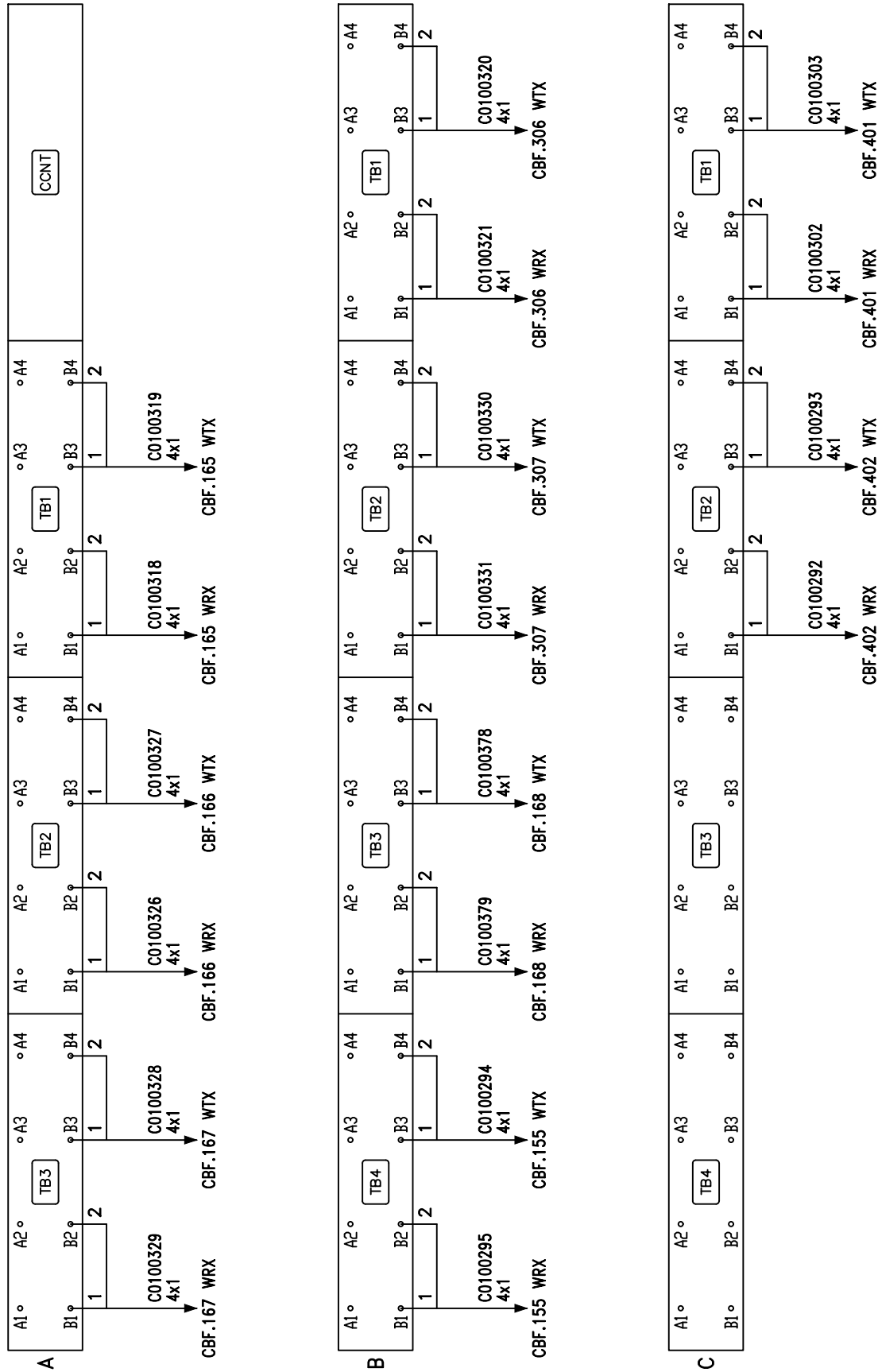


TABELLA CAVI

ENTE	N° CAVO	FORMAZIONE	CESTELLO	MODULO	CONTATTO
CBF.165 WTX	C0100319	4x1	A	TB1	B3-B4
CBF.165 WRX	C0100318	4x1	A	TB1	B1-B2
CBF.166 WTX	C0100327	4x1	A	TB2	B3-B4
CBF.166 WRX	C0100326	4x1	A	TB2	B1-B2
CBF.167 WTX	C0100328	4x1	A	TB3	B3-B4
CBF.167 WRX	C0100329	4x1	A	TB3	B1-B2
CBF.306 WTX	C0100320	4x1	B	TB1	B3-B4
CBF.306 WRX	C0100321	4x1	B	TB1	B1-B2
CBF.307 WTX	C0100330	4x1	B	TB2	B3-B4
CBF.307 WRX	C0100331	4x1	B	TB2	B1-B2
CBF.168 WTX	C0100378	4x1	B	TB3	B3-B4
CBF.168 WRX	C0100379	4x1	B	TB3	B1-B2
CBF.155 WTX	C0100294	4x1	B	TB4	B3-B4
CBF.155 WRX	C0100295	4x1	B	TB4	B1-B2
CBF.401 WTX	C0100303	4x1	C	TB1	B3-B4
CBF.401 WRX	C0100302	4x1	C	TB1	B1-B2
CBF.402 WTX	C0100293	4x1	C	TB2	B3-B4
CBF.402 WRX	C0100292	4x1	C	TB2	B1-B2

COMMITTENTE:  ALTA SORVEGLIANZA: 	Elaborato: INFRASTRUTTURE FERROVIARIE STRATEGICHE DEFINITE DALLA LEGGE OBIETTIVO N. 443/01 LINEA AV / AC TORINO VENEZIA tratta VERONA - PADOVA Lotto Funzionale Verona - Bivio Vicenza PROGETTO ESECUTIVO PPM VERONA PORTA VESCOVO Fase A.3/B.2 Allacciamento MdC PP02-02 - CESTELLI A / B / C								
GENERAL CONTRACTOR: 	Codifica Documento: IN1712EI2DXIZ01M0A02	REV.: 01.00	FORMATO: A3	SCALA: NA					
Nome File: IN1712EI2DXIZ01M0A02B00.dwg	COMMESSA IN17	LOTTO 12	FASE E	ENTE I2	TIPO DOC. DX	OPERA/DISCIPLINA IZ01M0	PROGR. A02	REV. B	Foglio: 011 / 050



PP02-03

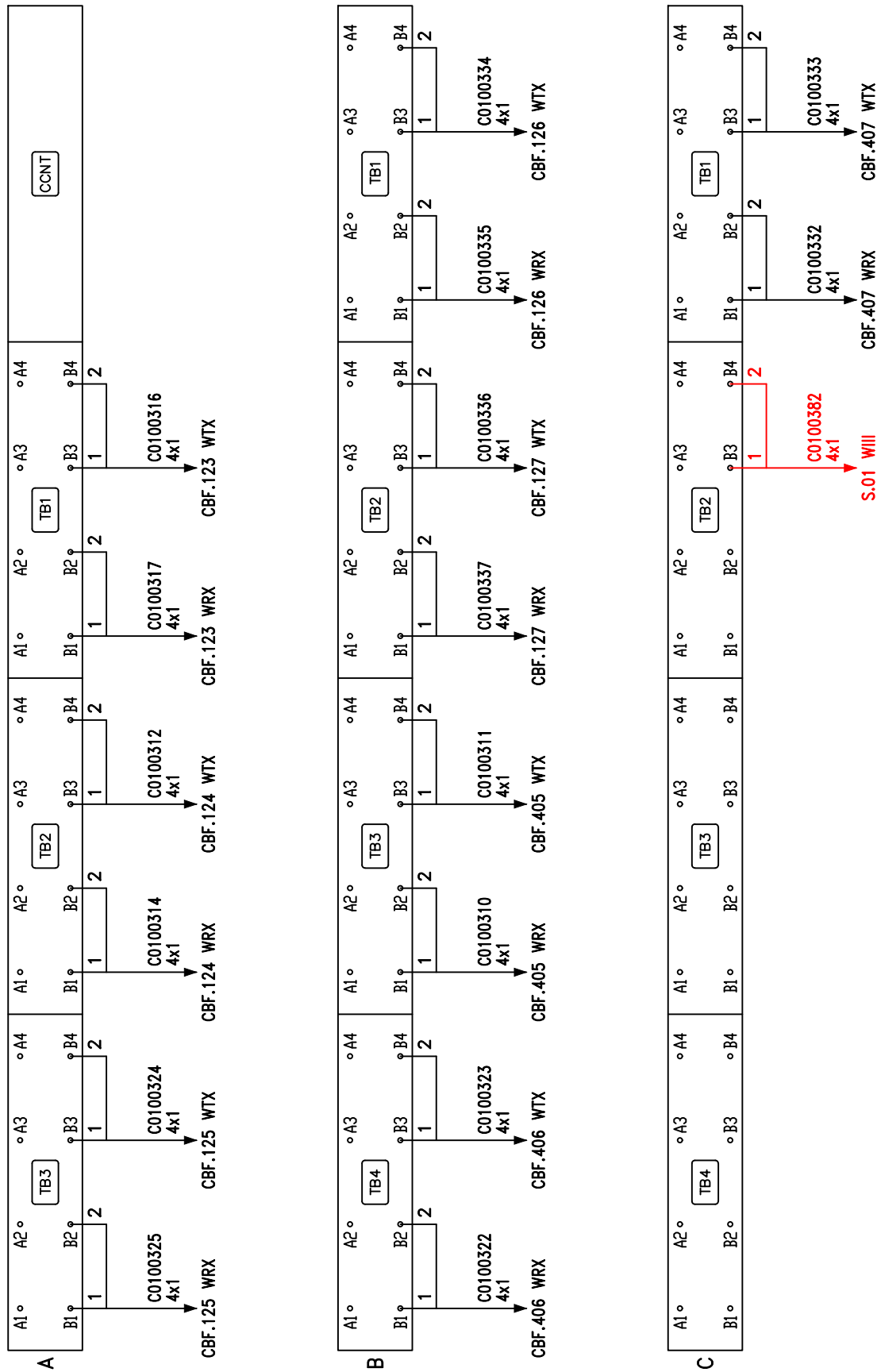



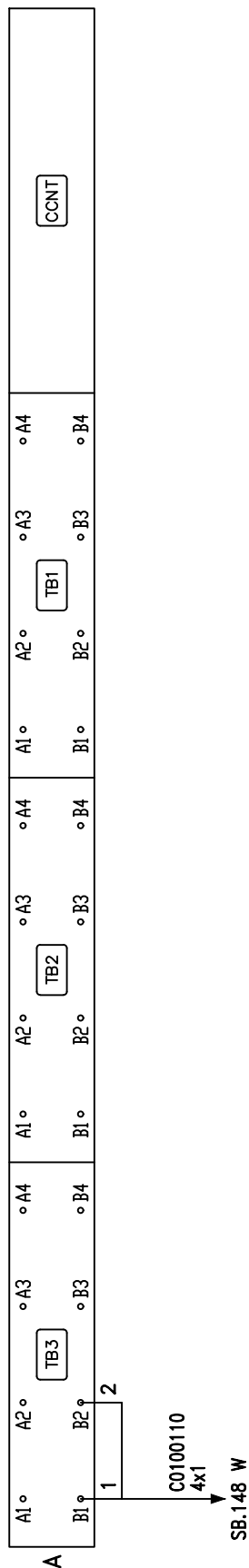


TABELLA CAVI

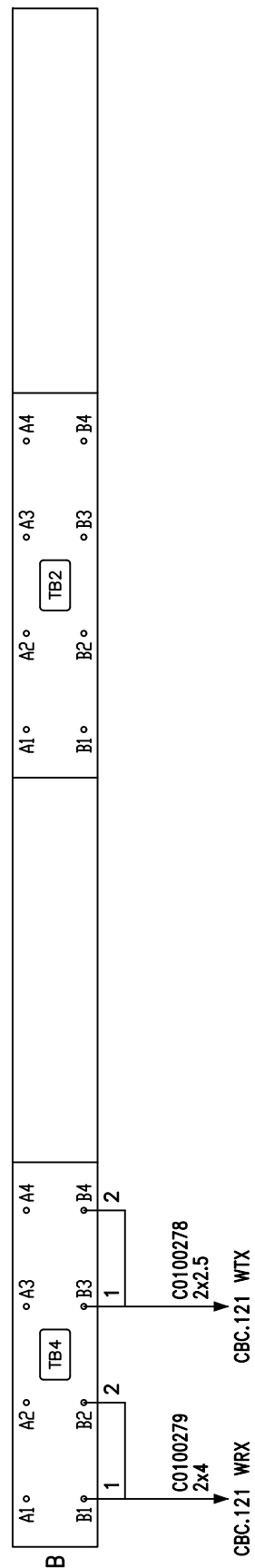
ENTE	N° CAVO	FORMAZIONE	CESTELLO	MODULO	CONTATTO
CBF.123 WTX	C0100316	4x1	A	TB1	B3-B4
CBF.123 WRX	C0100317	4x1	A	TB1	B1-B2
CBF.124 WTX	C0100312	4x1	A	TB2	B3-B4
CBF.124 WRX	C0100314	4x1	A	TB2	B1-B2
CBF.125 WTX	C0100324	4x1	A	TB3	B3-B4
CBF.125 WRX	C0100325	4x1	A	TB3	B1-B2
CBF.126 WTX	C0100334	4x1	B	TB1	B3-B4
CBF.126 WRX	C0100335	4x1	B	TB1	B1-B2
CBF.127 WTX	C0100336	4x1	B	TB2	B3-B4
CBF.127 WRX	C0100337	4x1	B	TB2	B1-B2
CBF.405 WTX	C0100310	4x1	B	TB3	B3-B4
CBF.405 WRX	C0100311	4x1	B	TB3	B1-B2
CBF.406 WTX	C0100323	4x1	B	TB4	B3-B4
CBF.406 WRX	C0100322	4x1	B	TB4	B1-B2
CBF.407 WTX	C0100333	4x1	C	TB1	B3-B4
CBF.407 WRX	C0100332	4x1	C	TB1	B1-B2
S.01 VIII	C0100382	4x1	C	TB2	B3-B4

COMMITTENTE:  ALTA SORVEGLIANZA: 	Elaborato: INFRASTRUTTURE FERROVIARIE STRATEGICHE DEFINITE DALLA LEGGE OBIETTIVO N. 443/01 LINEA AV / AC TORINO VENEZIA tratta VERONA - PADOVA Lotto Funzionale Verona - Bivio Vicenza PROGETTO ESECUTIVO PPM VERONA PORTA VESCOVO Fase A.3/B.2 Allacciamento MdC PP02-03 - CESTELLI A / B / C								
GENERAL CONTRACTOR: 	Codifica Documento: IN1712EI2DXIZ01M0A02	REV.: 01.00	FORMATO: A3	SCALA: NA					
Nome File: IN1712EI2DXIZ01M0A02B00.dwg	COMMESSA IN17	LOTTO 12	FASE E	ENTE I2	TIPO DOC. DX	OPERA/DISCIPLINA IZ01M0	PROGR. A02	REV. B	Foglio: 012 / 050

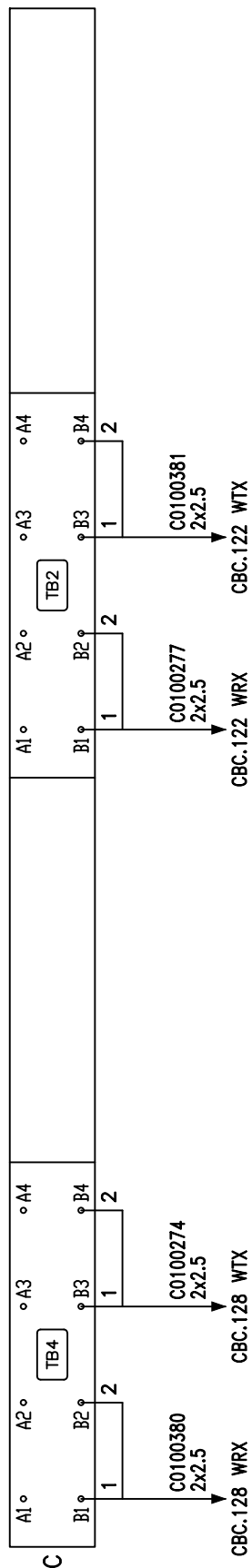
PP02-04



SB.148 W



CBC.121 WRX



CBC.128 WRX

**TABELLA CAVI**

ENTE	N° CAVO	FORMAZIONE	CESTELLO	MODULO	CONTATTO
SB.148 W	C0100110	4x1	A	TB3	B1-B2
CBC.121 WRX	C0100278	2x2.5	B	TB4	B3-B4
CBC.121 WRX	C0100279	2x4	B	TB4	B1-B2
CBC.122 WRX	C0100381	2x2.5	C	TB2	B3-B4
CBC.122 WRX	C0100277	2x2.5	C	TB2	B1-B2
CBC.128 WRX	C0100274	2x2.5	C	TB4	B3-B4
CBC.128 WRX	C0100380	2x2.5	C	TB4	B1-B2

COMMITTENTE:  **RFI**  
**RETE FERROVIARIA ITALIANA**  
 GRUPPO FERROVIE DELLO STATO ITALIANE

ALTA SORVEGLIANZA:  **ITALFERR**  
 GRUPPO FERROVIE DELLO STATO

GENERAL CONTRACTOR:  **IFICAV2**

Nome File:  
 IN1712EI2DXIZ01M0A02B00.dwg

Elaborato:  
 INFRASTRUTTURE FERROVIARIE STRATEGICHE DEFINITE DALLA LEGGE OBIETTIVO N. 443/01  
 LINEA AV / AC TORINO VENEZIA tratta VERONA - PADOVA  
 Lotto Funzionale Verona - Bivio Vicenza  
 PROGETTO ESECUTIVO  
 PPM VERONA PORTA VESCOVO Fase A.3/B.2  
 Allacciamento MdC  
 PP02-04 - CESTELLI A / B / C

Codifica Documento: **IN1712EI2DXIZ01M0A02**    REV.: **01.00**    FORMATO: **A3**    SCALA: **NA**

COMMESSA    LOTTO    FASE    ENTE    TIPO DOC.    OPERA/DISCIPLINA    PROGR.    REV.    Foglio:  
**IN17** **12** **E** **I2** **DX** **IZ01M0** **A02** **B** **013 / 050**

PP03-01

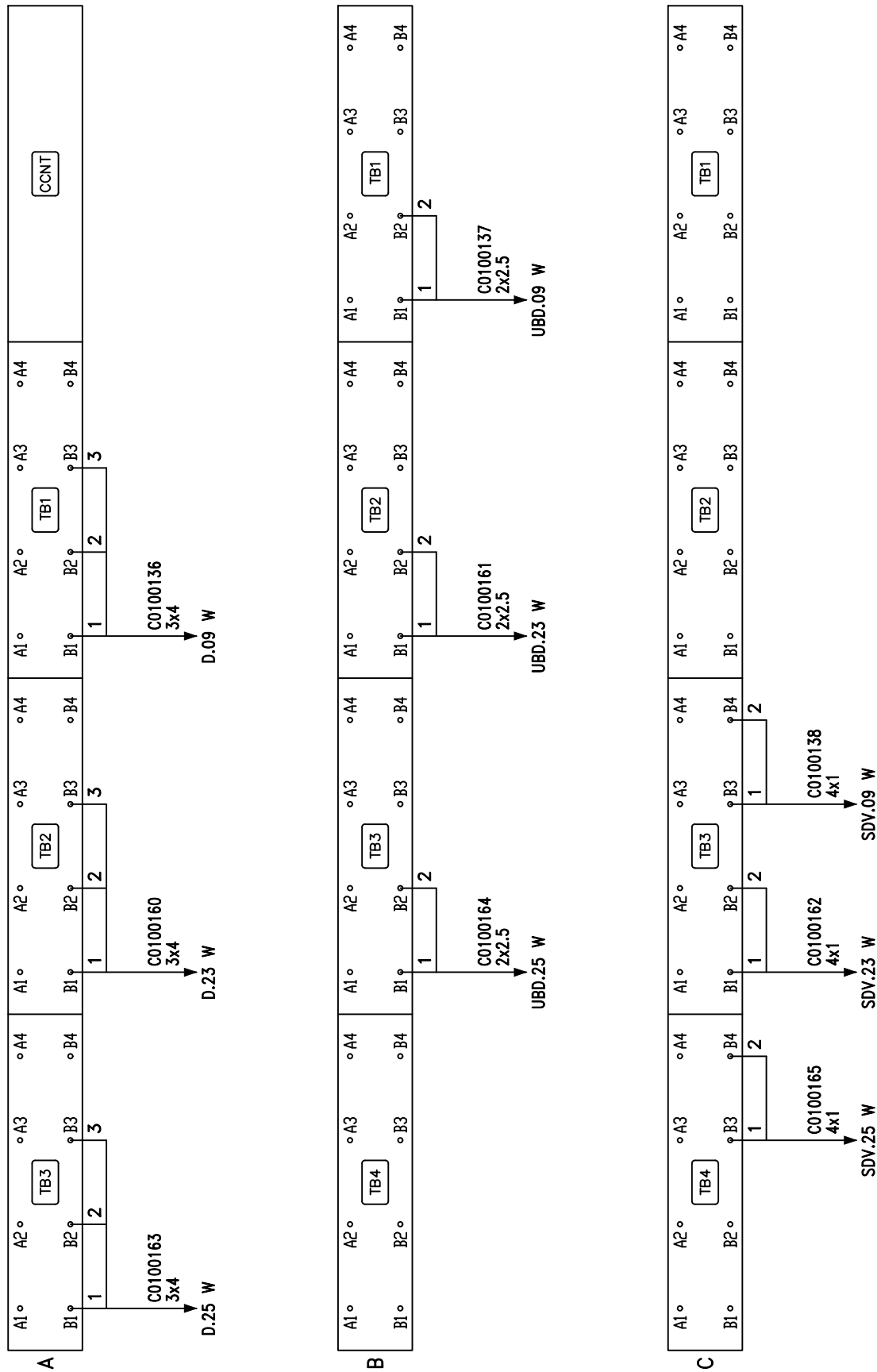


TABELLA CAVI

ENTE	N° CAVO	FORMAZIONE	CESTELLO	MODULO	CONTATTO
D.09 W	C0100136	3x4	A	TB1	B1-B2-B3
D.23 W	C0100160	3x4	A	TB2	B1-B2-B3
D.25 W	C0100163	3x4	A	TB3	B1-B2-B3
UBD.09 W	C0100137	2x2.5	B	TB1	B1-B2
UBD.23 W	C0100161	2x2.5	B	TB2	B1-B2
UBD.25 W	C0100164	2x2.5	B	TB3	B1-B2
SDV.09 W	C0100138	4x1	C	TB3	B3-B4
SDV.23 W	C0100162	4x1	C	TB3	B1-B2
SDV.25 W	C0100165	4x1	C	TB4	B3-B4

COMMITTENTE: RFI RETE FERROVIARIA ITALIANA GRUPPO FERROVIE DELLO STATO ITALIANE	Elaborato: INFRASTRUTTURE FERROVIARIE STRATEGICHE DEFINITE DALLA LEGGE OBIETTIVO N. 443/01 LINEA AV / AC TORINO VENEZIA tratta VERONA - PADOVA Lotto Funzionale Verona - Bivio Vicenza PROGETTO ESECUTIVO PPM VERONA PORTA VESCOVO Fase A.3/B.2 Allacciamento MdC PP03-01 - CESTELLI A / B / C								
ALTA SORVEGLIANZA: ITAFERR GRUPPO FERROVIE DELLO STATO ITALIANE	Codifica Documento: IN1712EI2DXIZ01M0A02								
GENERAL CONTRACTOR: IFICAV2	REV.: 01.00	FORMATO: A3	SCALA: NA						
Nome File: IN1712EI2DXIZ01M0A02B00.dwg	COMMESSA IN17	LOTTO 12	FASE E	ENTE I2	TIPO DOC. DX	OPERA/DISCIPLINA IZ01M0	PROGR. A02	REV. B	Foglio: 014 / 050

PP03-02

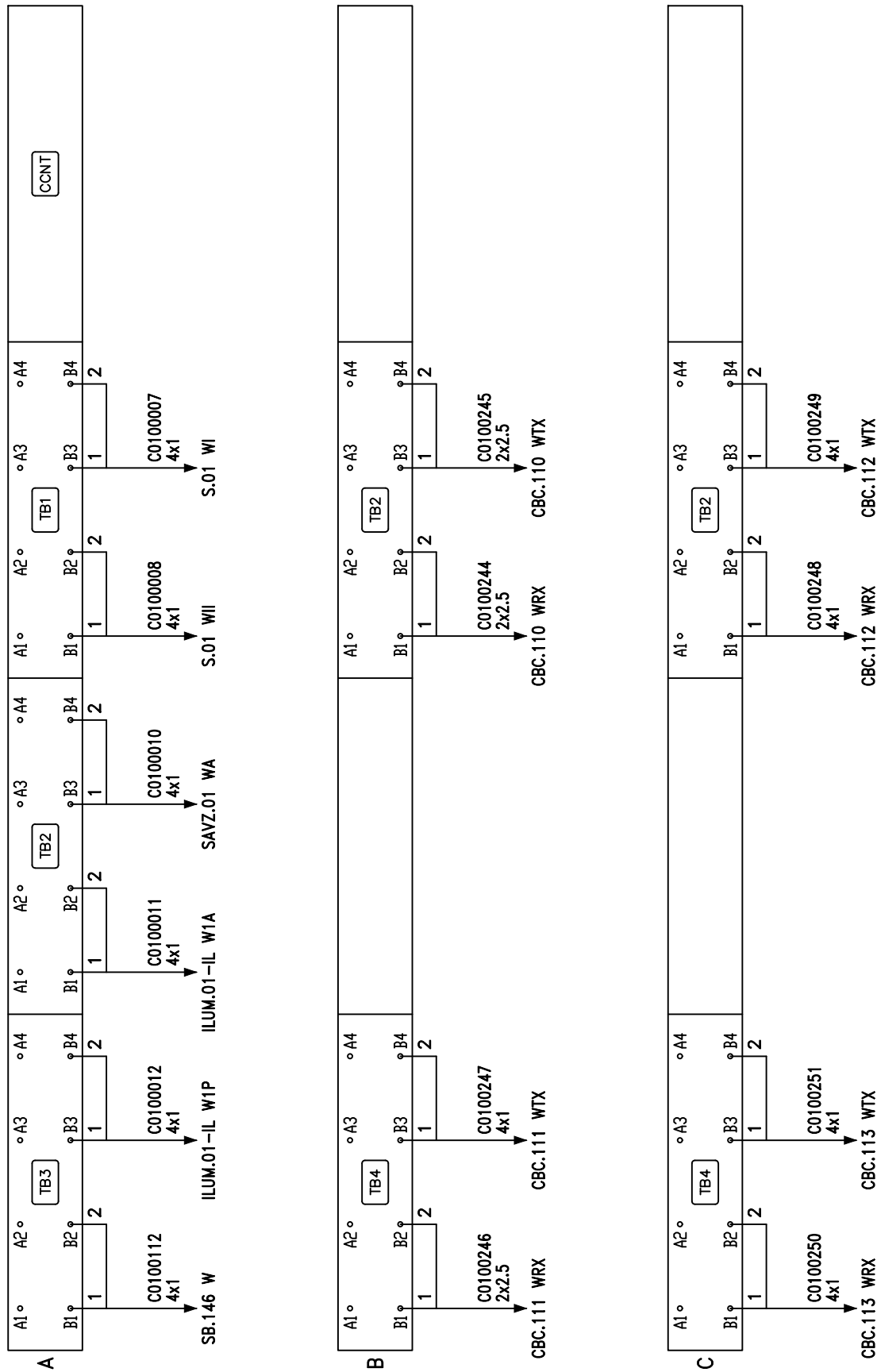


TABELLA CAVI

ENTE	N° CAVO	FORMAZIONE	CESTELLO	MODULO	CONTATTO
S.01 WI	C0100007	4x1	A	TB1	B3-B4
S.01 WII	C0100008	4x1	A	TB1	B1-B2
SAVZ.01 WA	C0100010	4x1	A	TB2	B3-B4
ILUM.01-IL W1A	C0100011	4x1	A	TB2	B1-B2
ILUM.01-IL W1P	C0100012	4x1	A	TB3	B3-B4
SB.146 W	C0100112	4x1	A	TB3	B1-B2
CBC.110 WTX	C0100245	2x2.5	B	TB2	B3-B4
CBC.110 WRX	C0100244	2x2.5	B	TB2	B1-B2
CBC.111 WTX	C0100247	4x1	B	TB4	B3-B4
CBC.111 WRX	C0100246	2x2.5	B	TB4	B1-B2
CBC.112 WTX	C0100249	4x1	C	TB2	B3-B4
CBC.112 WRX	C0100248	4x1	C	TB2	B1-B2
CBC.113 WTX	C0100251	4x1	C	TB4	B3-B4
CBC.113 WRX	C0100250	4x1	C	TB4	B1-B2

COMMITTENTE:  ALTA SORVEGLIANZA: 	Elaborato: INFRASTRUTTURE FERROVIARIE STRATEGICHE DEFINITE DALLA LEGGE OBIETTIVO N. 443/01 LINEA AV / AC TORINO VENEZIA tratta VERONA - PADOVA Lotto Funzionale Verona - Bivio Vicenza PROGETTO ESECUTIVO PPM VERONA PORTA VESCOVO Fase A.3/B.2 Allacciamento MdC PP03-02 - CESTELLI A / B / C								
GENERAL CONTRACTOR: 	Codifica Documento: IN1712EI2DXIZ01M0A02	REV.: 01.00	FORMATO: A3	SCALA: NA					
Nome File: IN1712EI2DXIZ01M0A02B00.dwg	COMMESSA IN17	LOTTO 12	FASE E	ENTE I2	TIPO DOC. DX	OPERA/DISCIPLINA IZ01M0	PROGR. A02	REV. B	Foglio: 015 / 050

PP03-03

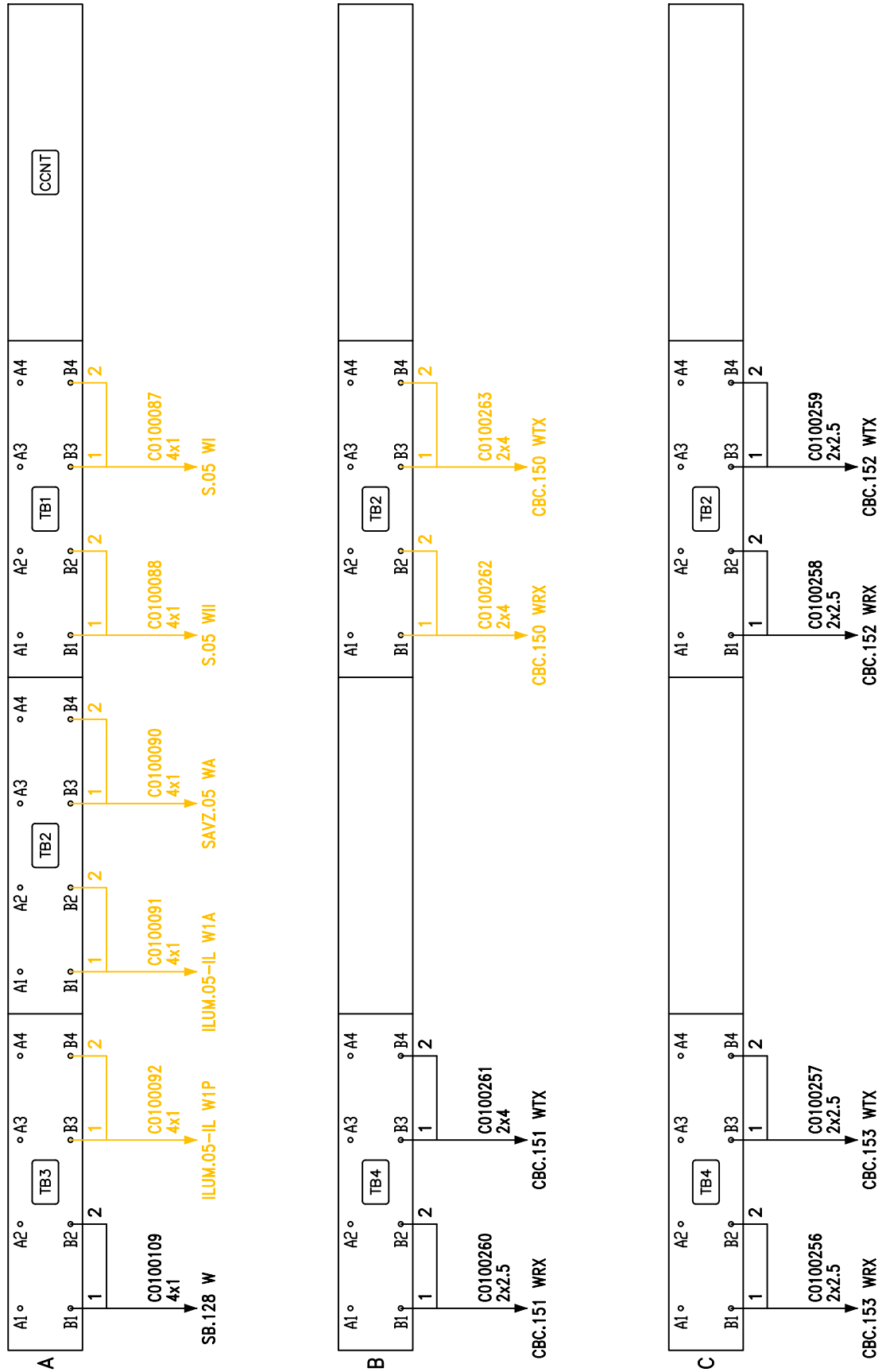


TABELLA CAVI

ENTE	N° CAVO	FORMAZIONE	CESTELLO	MODULO	CONTATTO
S.05 WI	C0100087	4x1	A	TB1	B3-B4
S.05 WII	C0100088	4x1	A	TB1	B1-B2
SAVZ.05 WA	C0100090	4x1	A	TB2	B3-B4
ILUM.05-IL W1A	C0100091	4x1	A	TB2	B1-B2
ILUM.05-IL W1P	C0100092	4x1	A	TB3	B3-B4
SB.128 W	C0100109	4x1	A	TB3	B1-B2
CBC.150 WTX	C0100263	2x4	B	TB2	B3-B4
CBC.150 WRX	C0100262	2x4	B	TB2	B1-B2
CBC.151 WTX	C0100261	2x4	B	TB4	B3-B4
CBC.151 WRX	C0100260	2x2.5	B	TB4	B1-B2
CBC.152 WTX	C0100259	2x2.5	C	TB2	B3-B4
CBC.152 WRX	C0100258	2x2.5	C	TB2	B1-B2
CBC.153 WTX	C0100257	2x2.5	C	TB4	B3-B4
CBC.153 WRX	C0100256	2x2.5	C	TB4	B1-B2

COMMITTENTE: RETE FERROVIARIA ITALIANA GRUPPO FERROVIE DELLO STATO ITALIANE	Elaborato: INFRASTRUTTURE FERROVIARIE STRATEGICHE DEFINITE DALLA LEGGE OBIETTIVO N. 443/01 LINEA AV / AC TORINO VENEZIA tratta VERONA - PADOVA Lotto Funzionale Verona - Bivio Vicenza PROGETTO ESECUTIVO PPM VERONA PORTA VESCOVO Fase A.3/B.2 Allacciamento MdC PP03-03 - CESTELLI A / B / C								
ALTA SORVEGLIANZA: GRUPPO FERROVIE DELLO STATO	GENERAL CONTRACTOR: IFICAV2		Codifica Documento: IN1712EI2DXIZ01M0A02	REV.: 01.00	FORMATO: A3	SCALA: NA			
Nome File: IN1712EI2DXIZ01M0A02B00.dwg	COMMESSA IN17	LOTTO 12	FASE E	ENTE I2	TIPO DOC. DX	OPERA/DISCIPLINA IZ01M0	PROGR. A02	REV. B	Foglio: 016 / 050

PP03-04

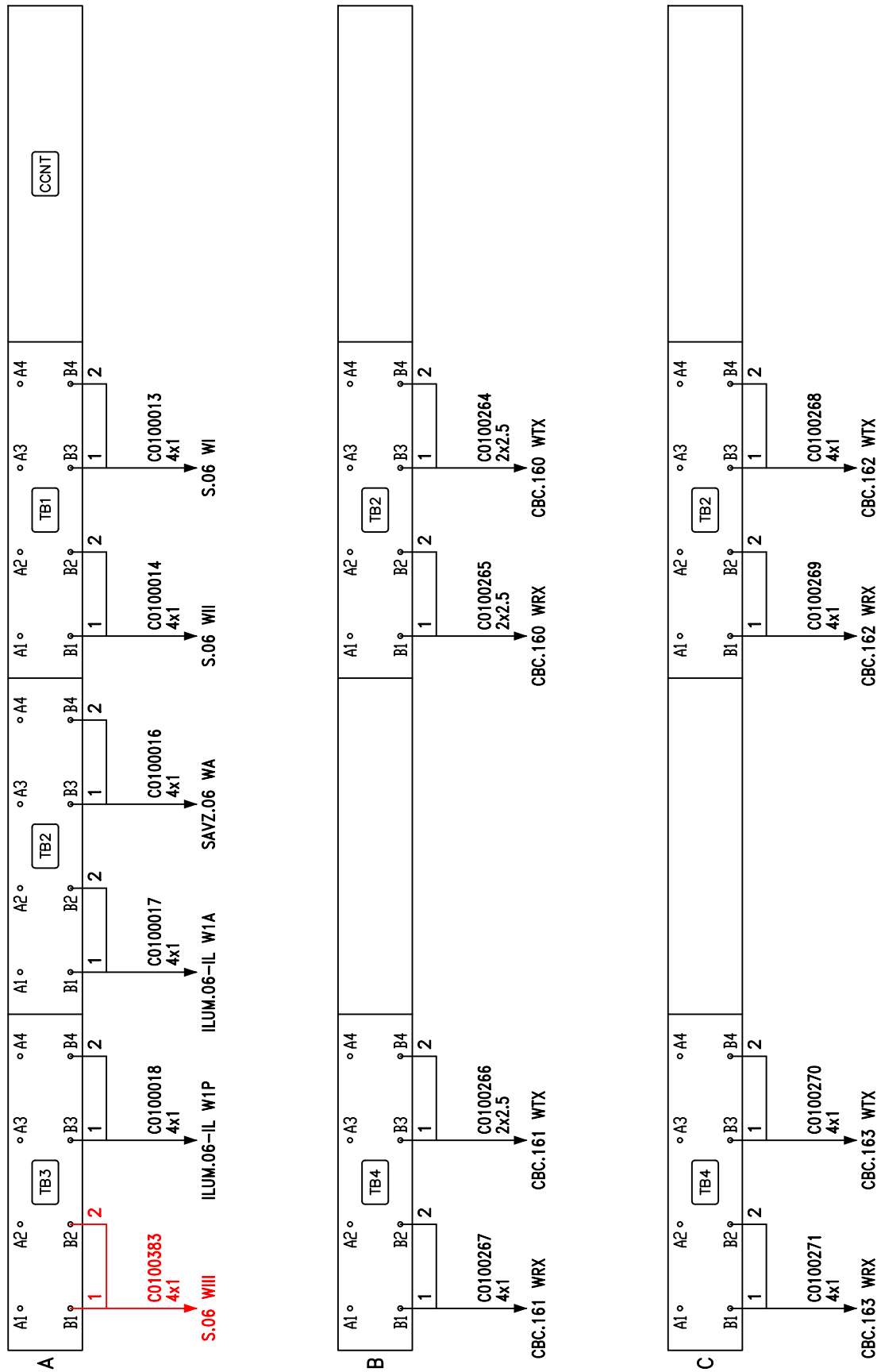


TABELLA CAVI

ENTE	N° CAVO	FORMAZIONE	CESTELLO	MODULO	CONTATTO
S.06 WI	C0100013	4x1	A	TB1	B3-B4
S.06 WII	C0100014	4x1	A	TB1	B1-B2
SAVZ.06 WA	C0100016	4x1	A	TB2	B3-B4
ILUM.06-IL W1A	C0100017	4x1	A	TB2	B1-B2
ILUM.06-IL W1P	C0100018	4x1	A	TB3	B3-B4
S.06 WIII	C0100383	4x1	A	TB3	B1-B2
CBC.160 WTX	C0100264	2x2.5	B	TB2	B3-B4
CBC.160 WRX	C0100265	2x2.5	B	TB2	B1-B2
CBC.161 WTX	C0100266	2x2.5	B	TB4	B3-B4
CBC.161 WRX	C0100267	4x1	B	TB4	B1-B2
CBC.162 WTX	C0100268	4x1	C	TB2	B3-B4
CBC.162 WRX	C0100269	4x1	C	TB2	B1-B2
CBC.163 WTX	C0100270	4x1	C	TB4	B3-B4
CBC.163 WRX	C0100271	4x1	C	TB4	B1-B2

COMMITTENTE: RETE FERROVIARIA ITALIANA GRUPPO FERROVIE DELLO STATO ITALIANE	Elaborato: INFRASTRUTTURE FERROVIARIE STRATEGICHE DEFINITE DALLA LEGGE OBIETTIVO N. 443/01 LINEA AV / AC TORINO VENEZIA tratta VERONA - PADOVA Lotto Funzionale Verona - Bivio Vicenza PROGETTO ESECUTIVO PPM VERONA PORTA VESCOVO Fase A.3/B.2 Allacciamento MdC PP03-04 - CESTELLI A / B / C								
ALTA SORVEGLIANZA: GRUPPO FERROVIE DELLO STATO	GENERAL CONTRACTOR: 		Codifica Documento: IN1712EI2DXIZ01M0A02	REV.: 01.00	FORMATO: A3	SCALA: NA			
Nome File: IN1712EI2DXIZ01M0A02B00.dwg	COMMESSA IN17	LOTTO 12	FASE E	ENTE I2	TIPO DOC. DX	OPERA/DISCIPLINA IZ01M0	PROGR. A02	REV. B	Foglio: 017 / 050

PP03-05

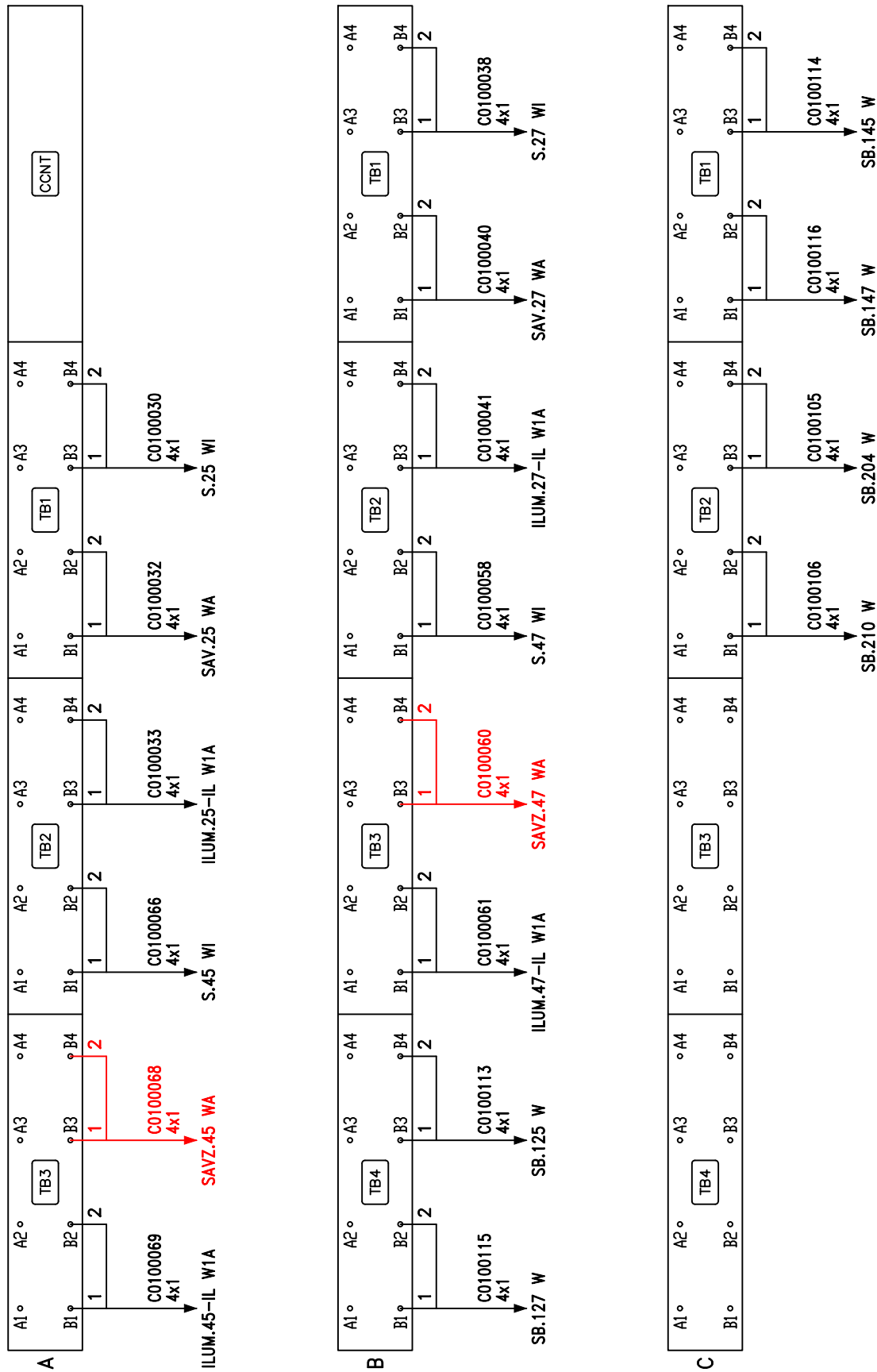


TABELLA CAVI

ENTE	N° CAVO	FORMAZIONE	CESTELLO	MODULO	CONTATTO
S.25 WI	C0100030	4x1	A	TB1	B3-B4
SAV.25 WA	C0100032	4x1	A	TB1	B1-B2
ILUM.25-IL W1A	C0100033	4x1	A	TB2	B3-B4
S.45 WI	C0100066	4x1	A	TB2	B1-B2
SAVZ.45 WA	C0100068	4x1	A	TB3	B3-B4
ILUM.45-IL W1A	C0100069	4x1	A	TB3	B1-B2
S.27 WI	C0100038	4x1	B	TB1	B3-B4
SAV.27 WA	C0100040	4x1	B	TB1	B1-B2
ILUM.27-IL W1A	C0100041	4x1	B	TB2	B3-B4
S.47 WI	C0100058	4x1	B	TB2	B1-B2
SAVZ.47 WA	C0100060	4x1	B	TB3	B3-B4
ILUM.47-IL W1A	C0100061	4x1	B	TB3	B1-B2
SB.125 W	C0100113	4x1	B	TB4	B3-B4
SB.127 W	C0100115	4x1	B	TB4	B1-B2
SB.145 W	C0100114	4x1	C	TB1	B3-B4
SB.147 W	C0100116	4x1	C	TB1	B1-B2
SB.204 W	C0100105	4x1	C	TB2	B3-B4
SB.210 W	C0100106	4x1	C	TB2	B1-B2

COMMITTENTE: RETE FERROVIARIA ITALIANA GRUPPO FERROVIE DELLO STATO ITALIANE	Elaborato: INFRASTRUTTURE FERROVIARIE STRATEGICHE DEFINITE DALLA LEGGE OBIETTIVO N. 443/01 LINEA AV / AC TORINO VENEZIA tratta VERONA - PADOVA Lotto Funzionale Verona - Bivio Vicenza PROGETTO ESECUTIVO PPM VERONA PORTA VESCOVO Fase A.3/B.2 Allacciamento MdC PP03-05 - CESTELLI A / B / C								
ALTA SORVEGLIANZA: GRUPPO FERROVIE DELLO STATO ITALIANE	GENERAL CONTRACTOR: 	Codifica Documento: IN1712EI2DXIZ01M0A02	REV.: 01.00	FORMATO: A3	SCALA: NA				
Nome File: IN1712EI2DXIZ01M0A02B00.dwg	COMMESSA IN17	LOTTO 12	FASE E	ENTE I2	TIPO DOC. DX	OPERA/DISCIPLINA IZ01M0	PROGR. A02	REV. B	Foglio: 018 / 050



PP03-06

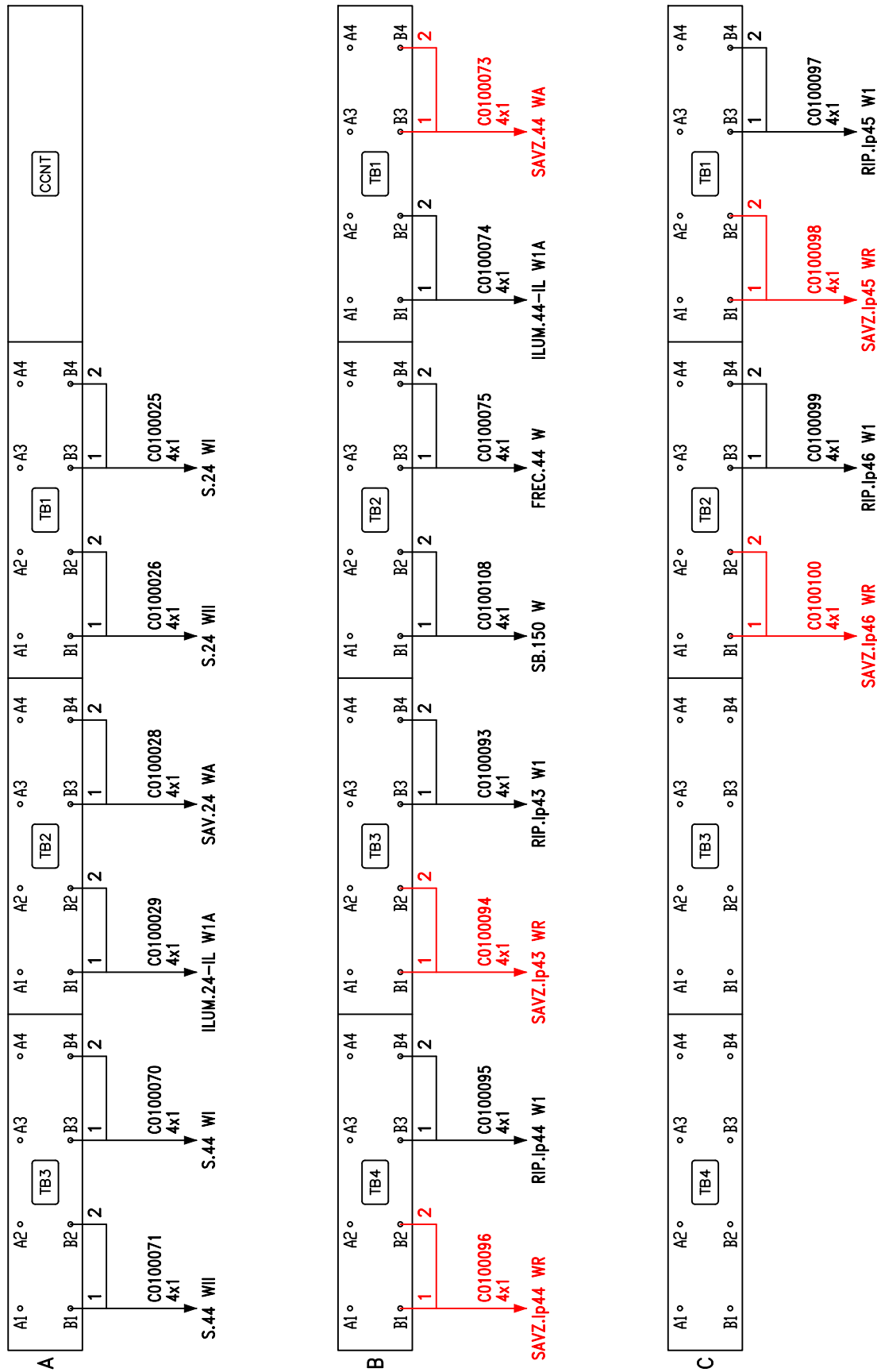
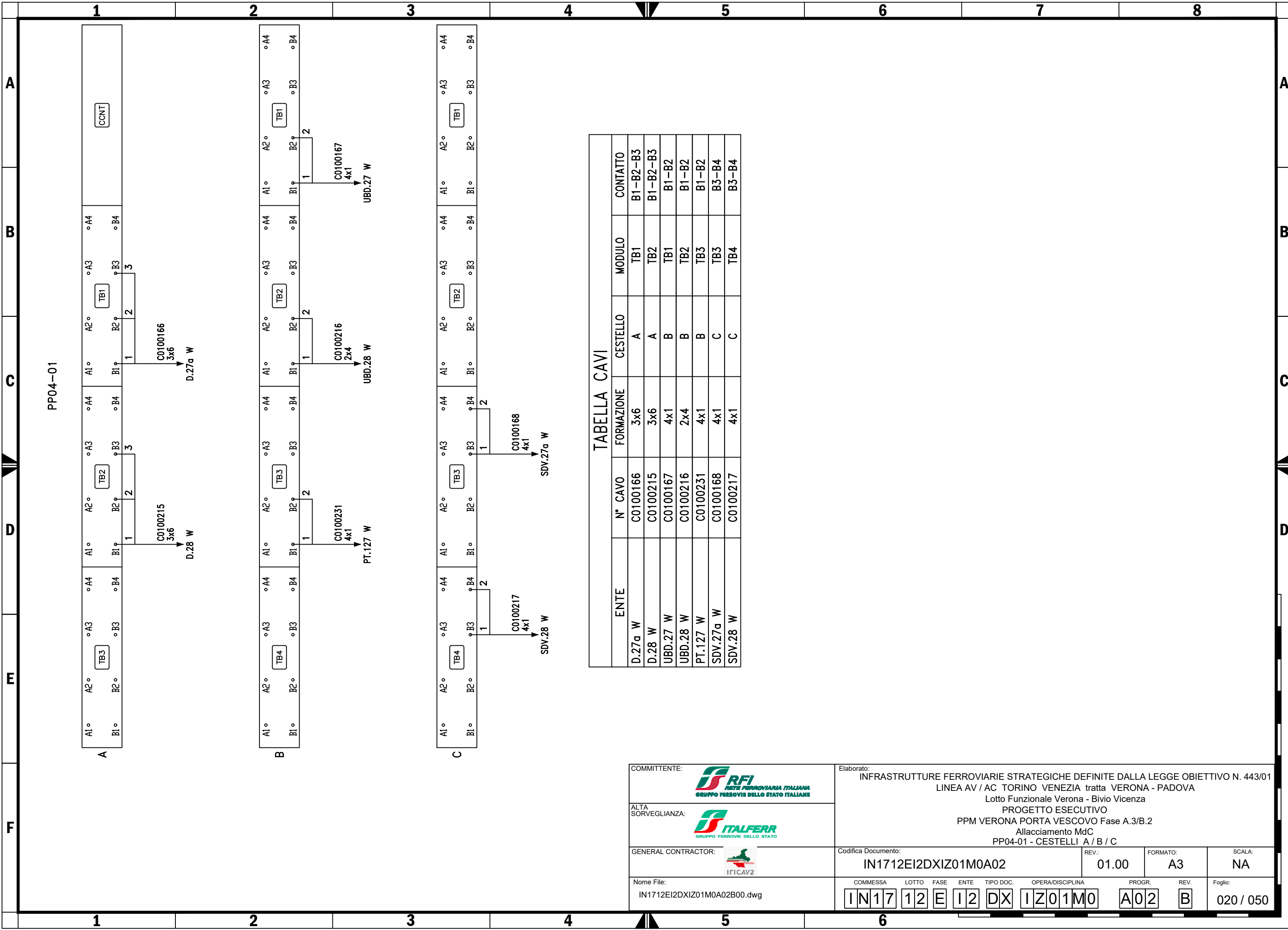


TABELLA CAVI

ENTE	N° CAVO	FORMAZIONE	CESTELLO	MODULO	CONTATTO
S.24 WI	C0100025	4x1	A	TB1	B3-B4
S.24 WII	C0100026	4x1	A	TB1	B1-B2
SAV.24 WA	C0100028	4x1	A	TB2	B3-B4
ILLUM.24-IL W1A	C0100029	4x1	A	TB2	B1-B2
S.44 WI	C0100070	4x1	A	TB3	B3-B4
S.44 WII	C0100071	4x1	A	TB3	B1-B2
SAVZ.44 WA	C0100073	4x1	B	TB1	B3-B4
ILLUM.44-IL W1A	C0100074	4x1	B	TB1	B1-B2
FREC.44 W	C0100075	4x1	B	TB2	B3-B4
SB.150 W	C0100108	4x1	B	TB2	B1-B2
RIP.ip43 W1	C0100093	4x1	B	TB3	B3-B4
SAVZ.ip43 WR	C0100094	4x1	B	TB3	B1-B2
RIP.ip44 W1	C0100095	4x1	B	TB4	B3-B4
SAVZ.ip44 WR	C0100096	4x1	B	TB4	B1-B2
RIP.ip45 W1	C0100097	4x1	C	TB1	B3-B4
SAVZ.ip45 WR	C0100098	4x1	C	TB1	B1-B2
RIP.ip46 W1	C0100099	4x1	C	TB2	B3-B4
SAVZ.ip46 WR	C0100100	4x1	C	TB2	B1-B2




COMMITTENTE:  ALTA SORVEGLIANZA:  GENERAL CONTRACTOR:  Nome File: IN1712EI2DXIZ01M0A02B00.dwg	Elaborato: INFRASTRUTTURE FERROVIARIE STRATEGICHE DEFINITE DALLA LEGGE OBIETTIVO N. 443/01 LINEA AV / AC TORINO VENEZIA tratta VERONA - PADOVA Lotto Funzionale Verona - Bivio Vicenza PROGETTO ESECUTIVO PPM VERONA PORTA VESCOVO Fase A.3/B.2 Allacciamento MdC PP03-06 - CESTELLI A / B / C							
Codifica Documento: <b>IN1712EI2DXIZ01M0A02</b>	REV.: <b>01.00</b>	FORMATO: <b>A3</b>	SCALA: <b>NA</b>					
COMMESSA <b>IN17</b>	LOTTO <b>12</b>	FASE <b>E</b>	ENTE <b>I2</b>	TIPO DOC. <b>DX</b>	OPERA/DISCIPLINA <b>IZ01M0</b>	PROGR. <b>A02</b>	REV. <b>B</b>	Foglio: <b>019 / 050</b>



PP04-01

TABELLA CAVI

ENTE	N° CAVO	FORMAZIONE	CESTELLO	MODULO	CONTATTO
D.27a W	C0100166	3x6	A	TB1	B1-B2-B3
D.28 W	C0100215	3x6	A	TB2	B1-B2-B3
UBD.27 W	C0100167	4x1	B	TB1	B1-B2
UBD.28 W	C0100216	2x4	B	TB2	B1-B2
PT.127 W	C0100231	4x1	B	TB3	B1-B2
SDV.27a W	C0100168	4x1	C	TB3	B3-B4
SDV.28 W	C0100217	4x1	C	TB4	B3-B4

COMMITTENTE:  ALTA SORVEGLIANZA: 	Elaborato: INFRASTRUTTURE FERROVIARIE STRATEGICHE DEFINITE DALLA LEGGE OBIETTIVO N. 443/01 LINEA AV / AC TORINO VENEZIA tratta VERONA - PADOVA Lotto Funzionale Verona - Bivio Vicenza PROGETTO ESECUTIVO PPM VERONA PORTA VESCOVO Fase A.3/B.2 Allacciamento MdC PP04-01 - CESTELLI A / B / C								
GENERAL CONTRACTOR: 	Codifica Documento: <b>IN1712EI2DXIZ01M0A02</b>	REV.: <b>01.00</b>	FORMATO: <b>A3</b>	SCALA: <b>NA</b>					
Nome File: IN1712EI2DXIZ01M0A02B00.dwg	COMMESSA <b>IN17</b>	LOTTO <b>12</b>	FASE <b>E</b>	ENTE <b>I2</b>	TIPO DOC. <b>DX</b>	OPERA/DISCIPLINA <b>IZ01M0</b>	PROGR. <b>A02</b>	REV. <b>B</b>	Foglio: <b>020 / 050</b>

PP04-02

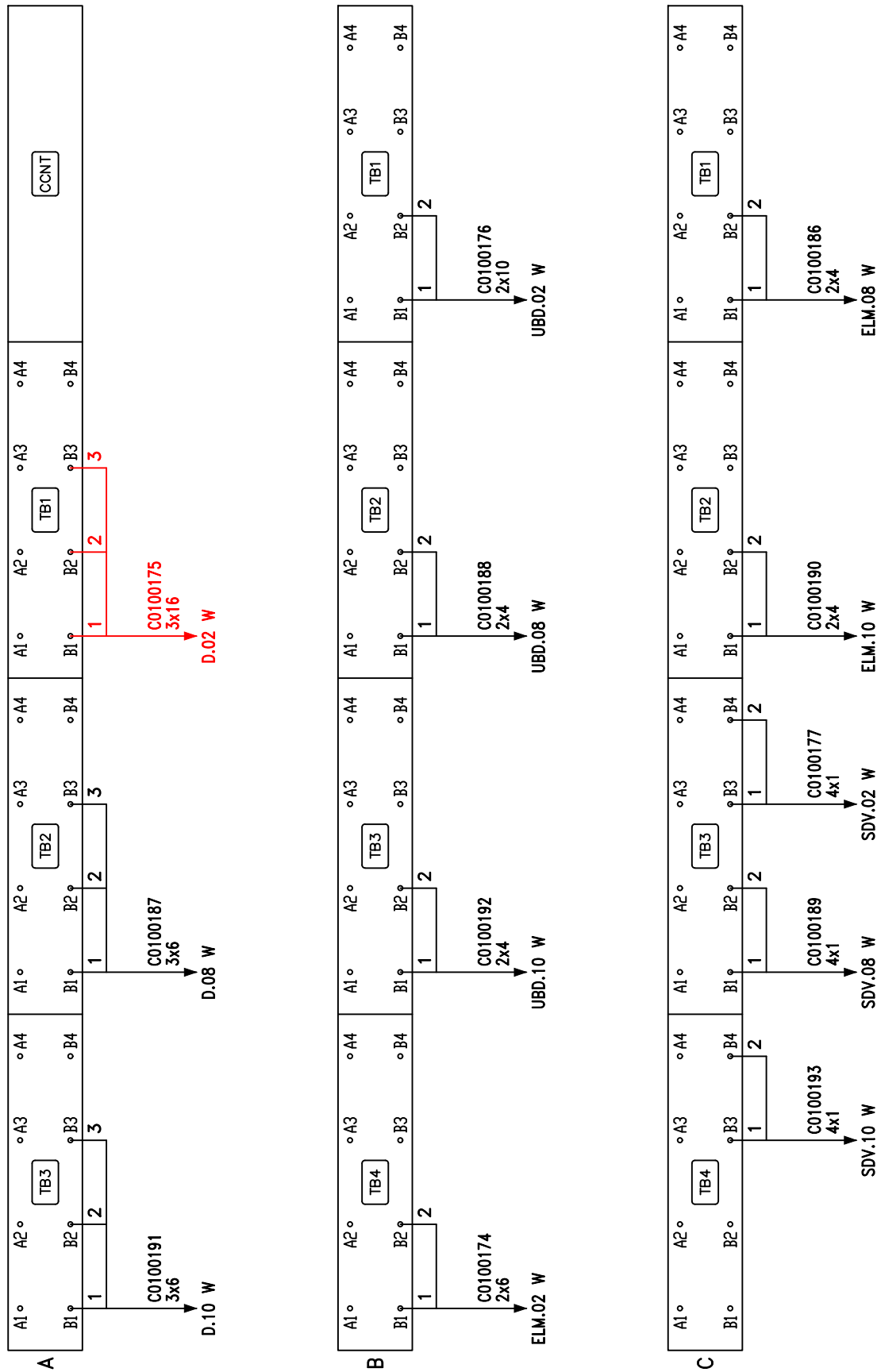


TABELLA CAVI

ENTE	N° CAVO	FORMAZIONE	CESTELLO	MODULO	CONTATTO
D.02 W	C0100175	3x16	A	TB1	B1-B2-B3
D.08 W	C0100187	3x6	A	TB2	B1-B2-B3
D.10 W	C0100191	3x6	A	TB3	B1-B2-B3
UBD.02 W	C0100176	2x10	B	TB1	B1-B2
UBD.08 W	C0100188	2x4	B	TB2	B1-B2
UBD.10 W	C0100192	2x4	B	TB3	B1-B2
ELM.02 W	C0100174	2x6	B	TB4	B1-B2
ELM.08 W	C0100186	2x4	C	TB1	B1-B2
ELM.10 W	C0100190	2x4	C	TB2	B1-B2
SDV.02 W	C0100177	4x1	C	TB3	B3-B4
SDV.08 W	C0100189	4x1	C	TB3	B1-B2
SDV.10 W	C0100193	4x1	C	TB4	B3-B4

COMMITTENTE: RETE FERROVIARIA ITALIANA GRUPPO FERROVIE DELLO STATO ITALIANE	Elaborato: INFRASTRUTTURE FERROVIARIE STRATEGICHE DEFINITE DALLA LEGGE OBIETTIVO N. 443/01 LINEA AV / AC TORINO VENEZIA tratta VERONA - PADOVA Lotto Funzionale Verona - Bivio Vicenza PROGETTO ESECUTIVO PPM VERONA PORTA VESCOVO Fase A.3/B.2 Allacciamento MdC PP04-02 - CESTELLI A / B / C									
ALTA SORVEGLIANZA: GRUPPO FERROVIE DELLO STATO	GENERAL CONTRACTOR: 		Codifica Documento: IN1712EI2DXIZ01M0A02	REV.: 01.00	FORMATO: A3	SCALA: NA				
Nome File: IN1712EI2DXIZ01M0A02B00.dwg		COMMESSA IN17	LOTTO 12	FASE E	ENTE I2	TIPO DOC. DX	OPERA/DISCIPLINA IZ01M0	PROGR. A02	REV. B	Foglio: 021 / 050

PP04-03

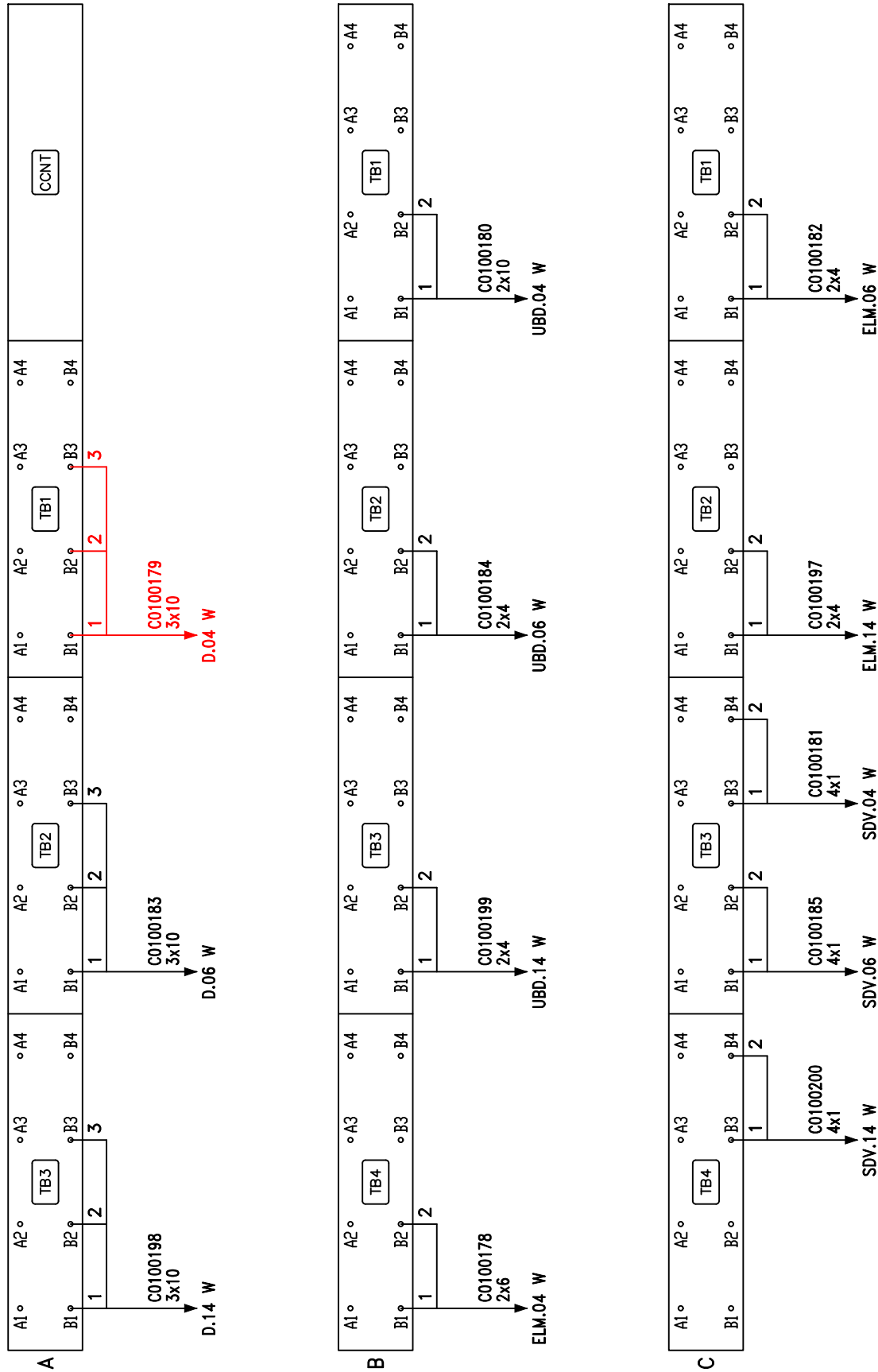
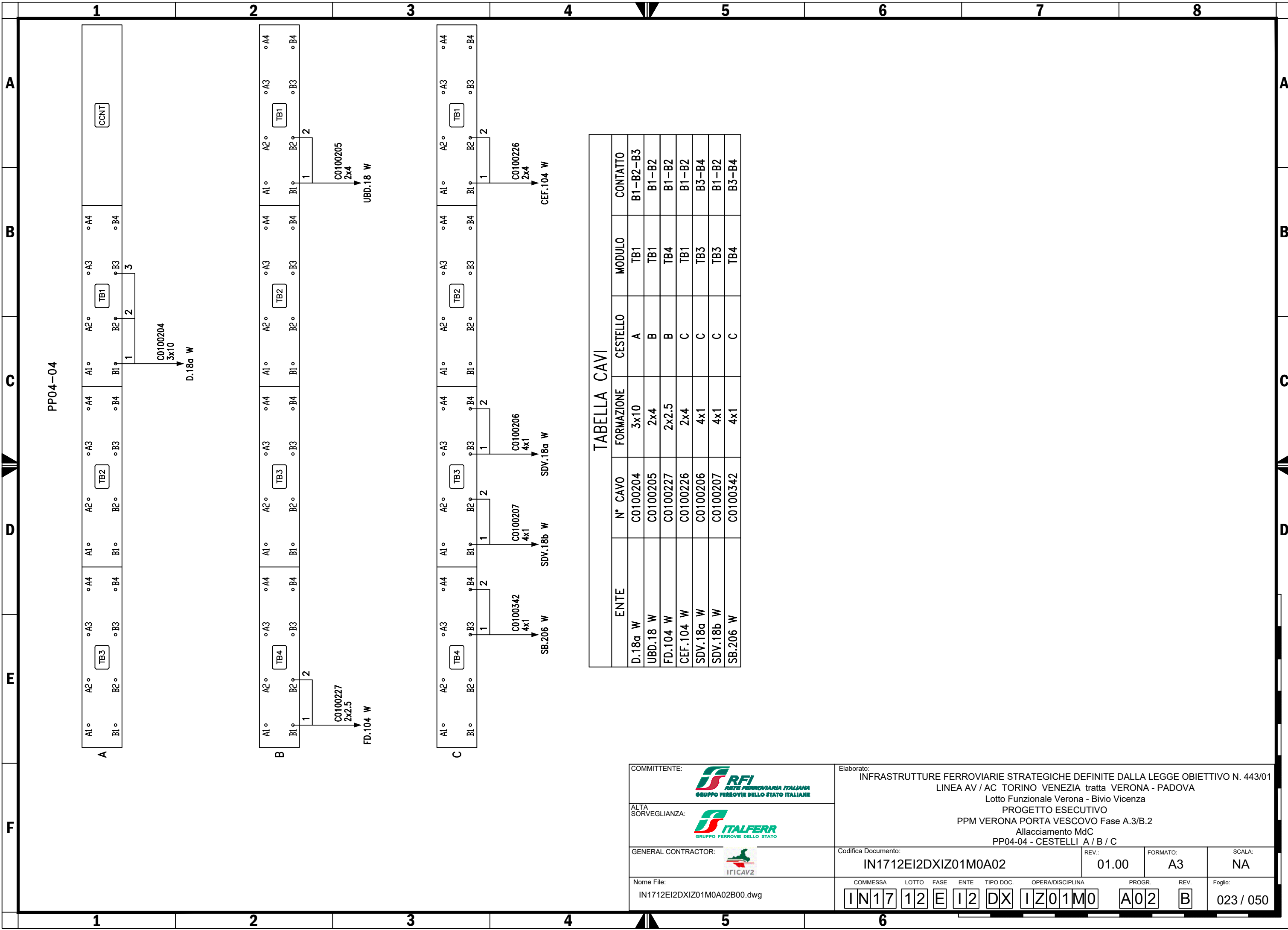


TABELLA CAVI

ENTE	N° CAVO	FORMAZIONE	CESTELLO	MODULO	CONTATTO
D.04 W	C0100179	3x10	A	TB1	B1-B2-B3
D.06 W	C0100183	3x10	A	TB2	B1-B2-B3
D.14 W	C0100198	3x10	A	TB3	B1-B2-B3
UBD.04 W	C0100180	2x10	B	TB1	B1-B2
UBD.06 W	C0100184	2x4	B	TB2	B1-B2
UBD.14 W	C0100199	2x4	B	TB3	B1-B2
ELM.04 W	C0100178	2x6	B	TB4	B1-B2
ELM.06 W	C0100182	2x4	C	TB1	B1-B2
ELM.14 W	C0100197	2x4	C	TB2	B1-B2
SDV.04 W	C0100181	4x1	C	TB3	B3-B4
SDV.06 W	C0100185	4x1	C	TB3	B1-B2
SDV.14 W	C0100200	4x1	C	TB4	B3-B4

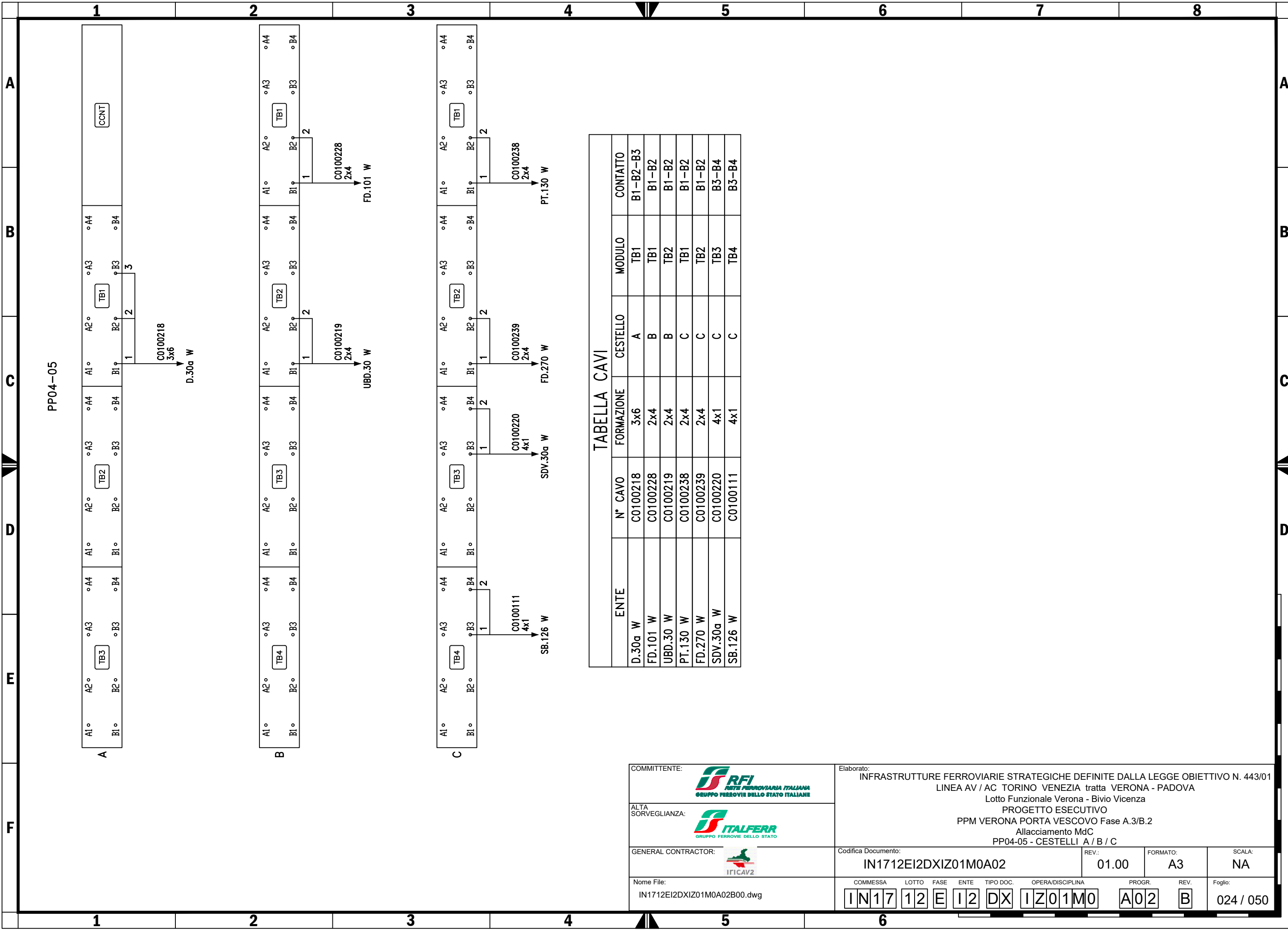
COMMITTENTE:  ALTA SORVEGLIANZA:  GENERAL CONTRACTOR:  Nome File: IN1712EI2DXIZ01M0A02B00.dwg	Elaborato: INFRASTRUTTURE FERROVIARIE STRATEGICHE DEFINITE DALLA LEGGE OBIETTIVO N. 443/01 LINEA AV / AC TORINO VENEZIA tratta VERONA - PADOVA Lotto Funzionale Verona - Bivio Vicenza PROGETTO ESECUTIVO PPM VERONA PORTA VESCOVO Fase A.3/B.2 Allacciamento MdC PP04-03 - CESTELLI A / B / C							
Codifica Documento: IN1712EI2DXIZ01M0A02	REV.: 01.00	FORMATO: A3	SCALA: NA					
COMMESSA IN17	LOTTO 12	FASE E	ENTE I2	TIPO DOC. DX	OPERA/DISCIPLINA IZ01M0	PROGR. A02	REV. B	Foglio: 022 / 050



**TABELLA CAVI**

ENTE	N° CAVO	FORMAZIONE	CESTELLO	MODULO	CONTATTO
D.18a W	C0100204	3x10	A	TB1	B1-B2-B3
UBD.18 W	C0100205	2x4	B	TB1	B1-B2
FD.104 W	C0100227	2x2.5	B	TB4	B1-B2
CEF.104 W	C0100226	2x4	C	TB1	B1-B2
SDV.18a W	C0100206	4x1	C	TB3	B3-B4
SDV.18b W	C0100207	4x1	C	TB3	B1-B2
SB.206 W	C0100342	4x1	C	TB4	B3-B4

COMMITTENTE: <b>RFI</b> <small>RETE FERROVIARIA ITALIANA</small> <small>GRUPPO FERROVIE DELLO STATO ITALIANE</small>		Elaborato: <b>INFRASTRUTTURE FERROVIARIE STRATEGICHE DEFINITE DALLA LEGGE OBIETTIVO N. 443/01</b> LINEA AV / AC TORINO VENEZIA tratta VERONA - PADOVA Lotto Funzionale Verona - Bivio Vicenza PROGETTO ESECUTIVO PPM VERONA PORTA VESCOVO Fase A.3/B.2 Allacciamento MdC PP04-04 - CESTELLI A / B / C								
ALTA SORVEGLIANZA: <b>ITALFERR</b> <small>GRUPPO FERROVIE DELLO STATO ITALIANE</small>	GENERAL CONTRACTOR: <b>IFICAV2</b>		Codifica Documento: <b>IN1712EI2DXIZ01M0A02</b>	REV.: <b>01.00</b>	FORMATO: <b>A3</b>	SCALA: <b>NA</b>				
Nome File: IN1712EI2DXIZ01M0A02B00.dwg		COMMESSA <b>IN17</b>	LOTTO <b>12</b>	FASE <b>E</b>	ENTE <b>I2</b>	TIPO DOC. <b>DX</b>	OPERA/DISCIPLINA <b>IZ01M0</b>	PROGR. <b>A02</b>	REV. <b>B</b>	Foglio: <b>023 / 050</b>



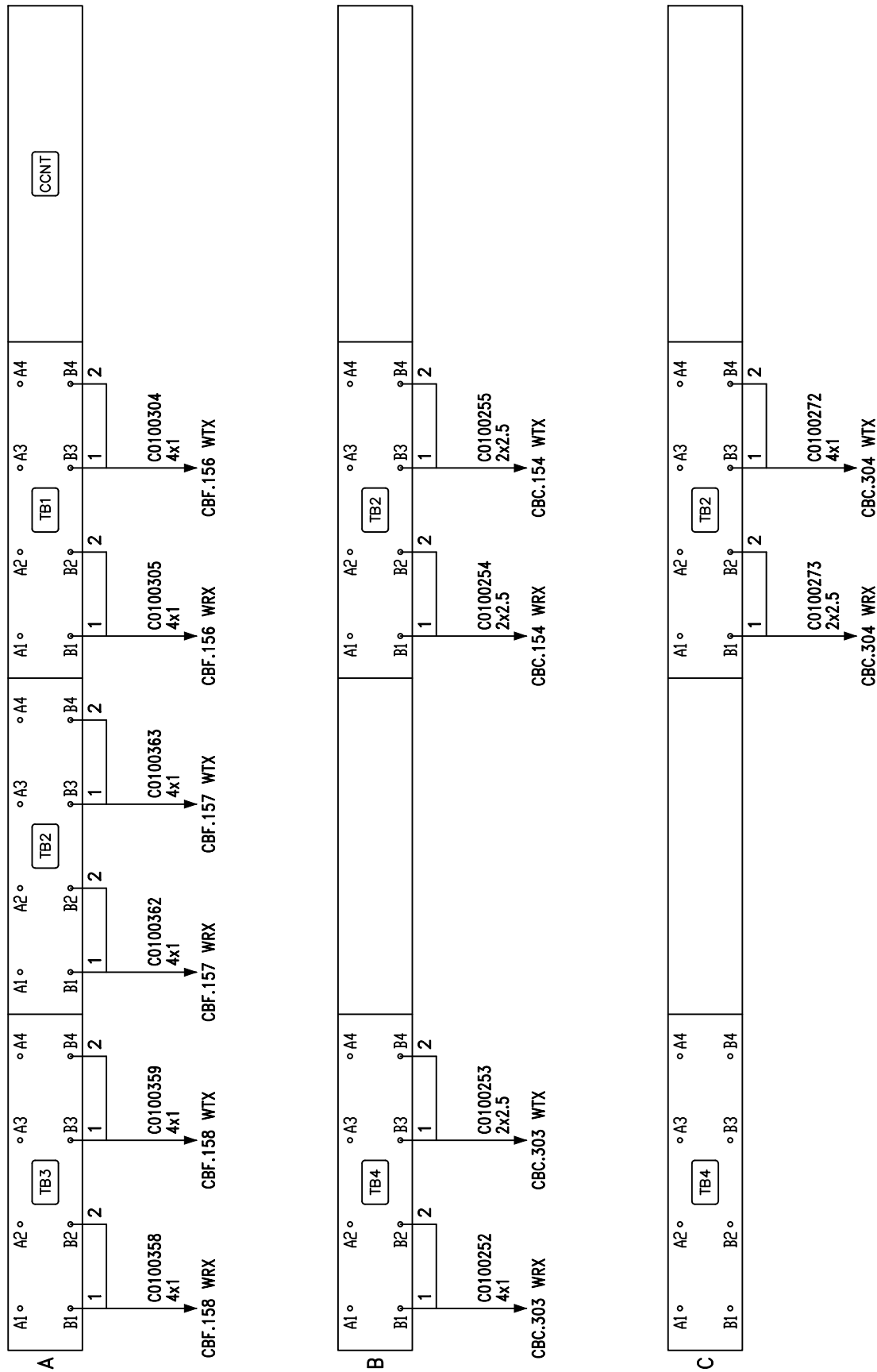
PP04-05

TABELLA CAVI

ENTE	N° CAVO	FORMAZIONE	CESTELLO	MODULO	CONTATTO
D.30a W	C0100218	3x6	A	TB1	B1-B2-B3
FD.101 W	C0100228	2x4	B	TB1	B1-B2
UBD.30 W	C0100219	2x4	B	TB2	B1-B2
PT.130 W	C0100238	2x4	C	TB1	B1-B2
FD.270 W	C0100239	2x4	C	TB2	B1-B2
SDV.30a W	C0100220	4x1	C	TB3	B3-B4
SB.126 W	C0100111	4x1	C	TB4	B3-B4

COMMITTENTE: RETE FERROVIARIA ITALIANA GRUPPO FERROVIE DELLO STATO ITALIANE	Elaborato: INFRASTRUTTURE FERROVIARIE STRATEGICHE DEFINITE DALLA LEGGE OBIETTIVO N. 443/01 LINEA AV / AC TORINO VENEZIA tratta VERONA - PADOVA Lotto Funzionale Verona - Bivio Vicenza PROGETTO ESECUTIVO PPM VERONA PORTA VESCOVO Fase A.3/B.2 Allacciamento MdC PP04-05 - CESTELLI A / B / C								
ALTA SORVEGLIANZA: GRUPPO FERROVIE DELLO STATO ITALIANE	GENERAL CONTRACTOR: 		Codifica Documento: <b>IN1712EI2DXIZ01M0A02</b>	REV.: <b>01.00</b>	FORMATO: <b>A3</b>	SCALA: <b>NA</b>			
Nome File: IN1712EI2DXIZ01M0A02B00.dwg	COMMESSA <b>IN17</b>	LOTTO <b>12</b>	FASE <b>E</b>	ENTE <b>I2</b>	TIPO DOC. <b>DX</b>	OPERA/DISCIPLINA <b>IZ01M0</b>	PROGR. <b>A02</b>	REV. <b>B</b>	Foglio: <b>024 / 050</b>

PP04-06



**TABELLA CAVI**

ENTE	N° CAVO	FORMAZIONE	CESTELLO	MODULO	CONTATTO
CBF.156 WTX	C0100304	4x1	A	TB1	B3-B4
CBF.156 WRX	C0100305	4x1	A	TB1	B1-B2
CBF.157 WTX	C0100363	4x1	A	TB2	B3-B4
CBF.157 WRX	C0100362	4x1	A	TB2	B1-B2
CBF.158 WTX	C0100359	4x1	A	TB3	B3-B4
CBF.158 WRX	C0100358	4x1	A	TB3	B1-B2
CBC.154 WTX	C0100255	2x2.5	B	TB2	B3-B4
CBC.154 WRX	C0100254	2x2.5	B	TB2	B1-B2
CBC.303 WTX	C0100253	2x2.5	B	TB4	B3-B4
CBC.303 WRX	C0100252	4x1	B	TB4	B1-B2
CBC.304 WTX	C0100272	4x1	C	TB2	B3-B4
CBC.304 WRX	C0100273	2x2.5	C	TB2	B1-B2

COMMITTENTE:  <b>RFI</b> RETE FERROVIARIA ITALIANA GRUPPO FERROVIE DELLO STATO ITALIANE	Elaborato: INFRASTRUTTURE FERROVIARIE STRATEGICHE DEFINITE DALLA LEGGE OBIETTIVO N. 443/01 LINEA AV / AC TORINO VENEZIA tratta VERONA - PADOVA Lotto Funzionale Verona - Bivio Vicenza PROGETTO ESECUTIVO PPM VERONA PORTA VESCOVO Fase A.3/B.2 Allacciamento MdC PP04-06 - CESTELLI A / B / C
ALTA SORVEGLIANZA:  <b>ITAFERR</b> GRUPPO FERROVIE DELLO STATO ITALIANE	GENERAL CONTRACTOR:  <b>ITICAV2</b>
Nome File: IN1712EI2DXIZ01M0A02B00.dwg	Codifica Documento: <b>IN1712EI2DXIZ01M0A02</b>
COMMESSA    LOTTO    FASE    ENTE    TIPO DOC.    OPERA/DISCIPLINA    PROGR.    REV.    Foglio: <b>IN17 12 E I2 DX IZ01M0 A02 B 025 / 050</b>	
REV.: <b>01.00</b>	FORMATO: <b>A3</b>
SCALA: <b>NA</b>	



PP04-07

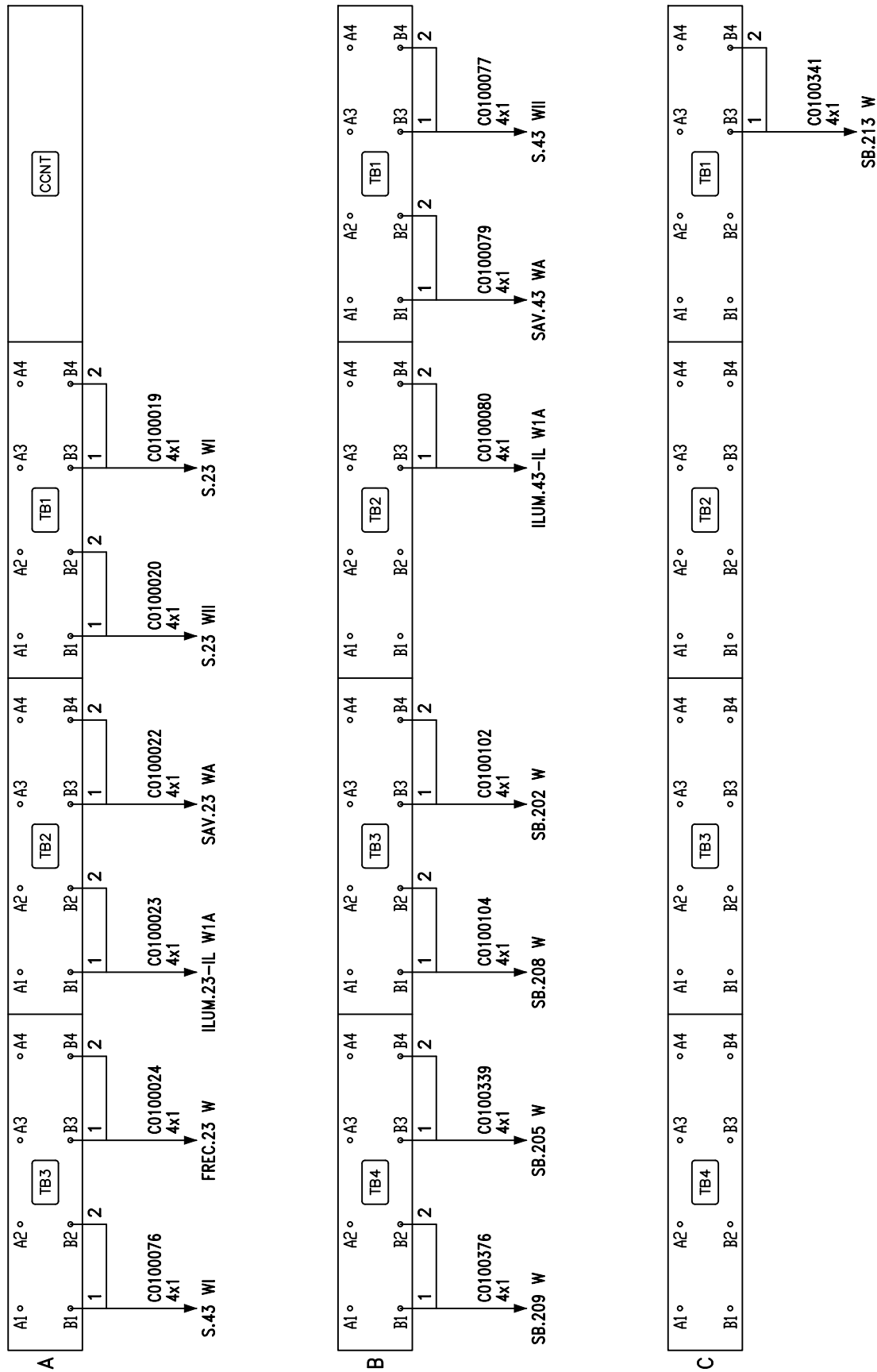
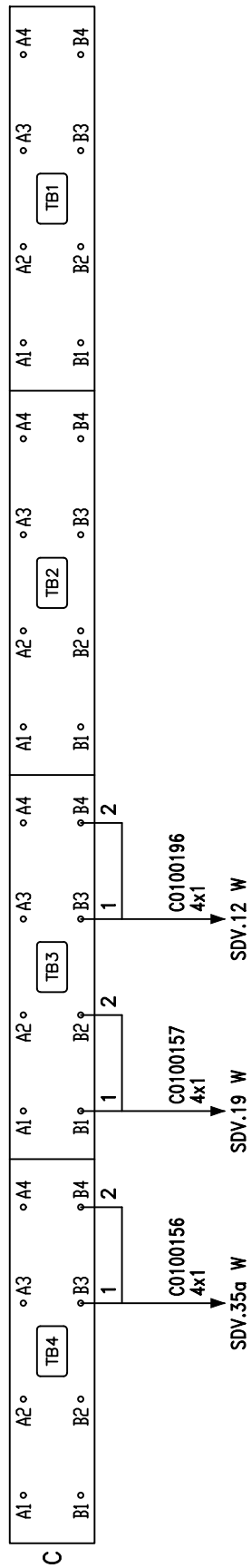
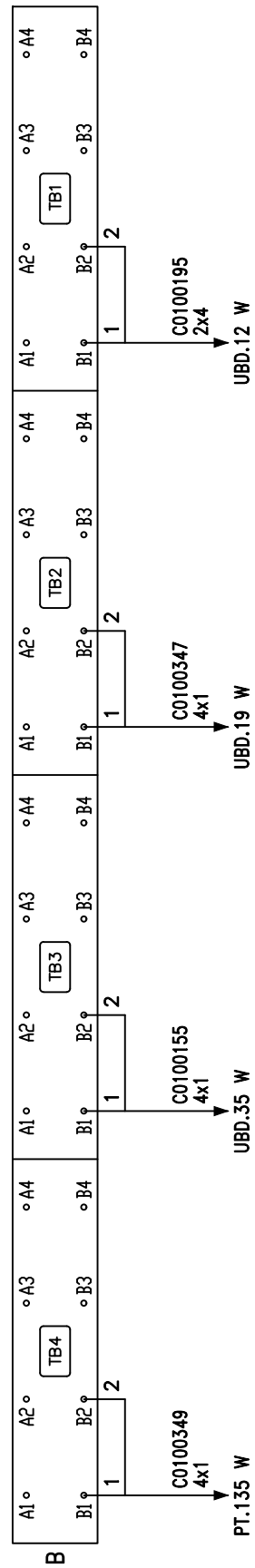
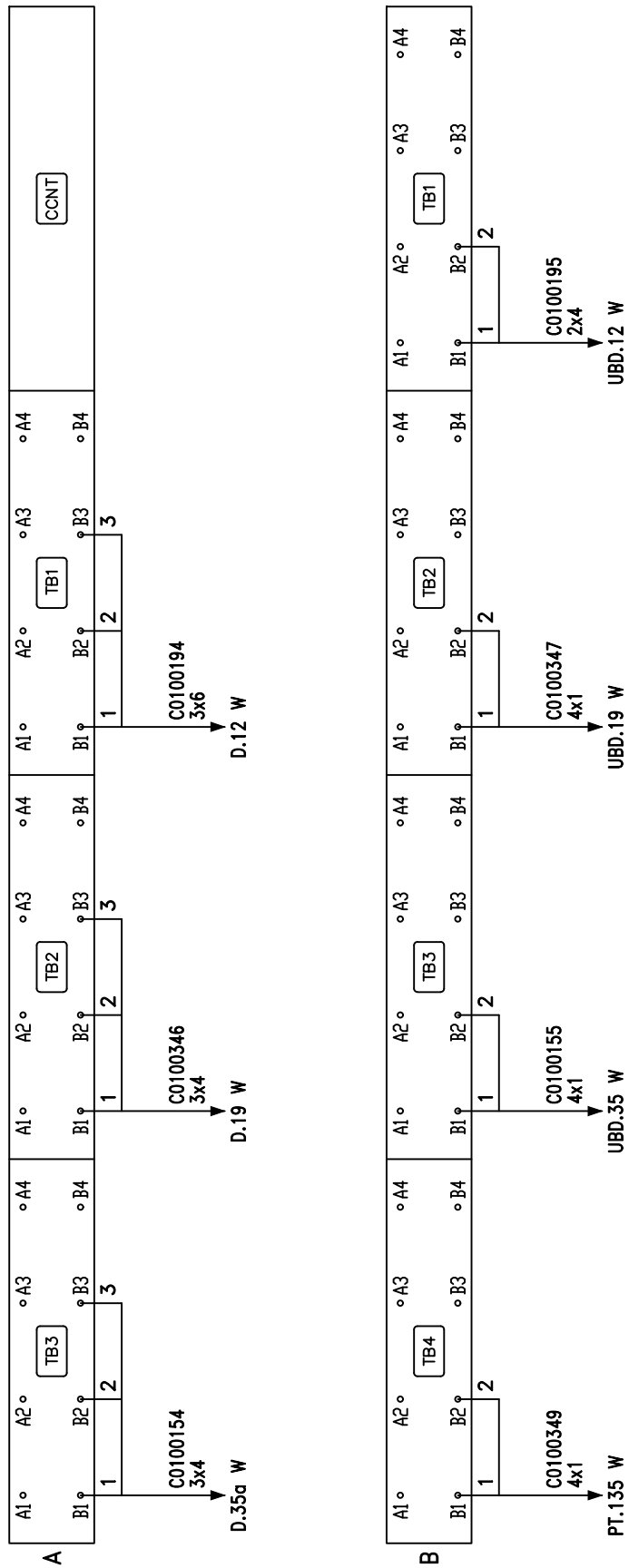


TABELLA CAVI

ENTE	N° CAVO	FORMAZIONE	CESTELLO	MODULO	CONTATTO
S.23 WI	C0100019	4x1	A	TB1	B3-B4
S.23 WII	C0100020	4x1	A	TB1	B1-B2
SAV.23 WA	C0100022	4x1	A	TB2	B3-B4
ILUM.23-IL W1A	C0100023	4x1	A	TB2	B1-B2
FREC.23 W	C0100024	4x1	A	TB3	B3-B4
S.43 WI	C0100076	4x1	A	TB3	B1-B2
S.43 WII	C0100077	4x1	B	TB1	B3-B4
SAV.43 WA	C0100079	4x1	B	TB1	B1-B2
ILUM.43-IL W1A	C0100080	4x1	B	TB2	B3-B4
SB.202 W	C0100102	4x1	B	TB3	B3-B4
SB.208 W	C0100104	4x1	B	TB3	B1-B2
SB.205 W	C0100339	4x1	B	TB4	B3-B4
SB.209 W	C0100376	4x1	B	TB4	B1-B2
SB.213 W	C0100341	4x1	C	TB1	B3-B4




COMMITTENTE: RETE FERROVIARIA ITALIANA GRUPPO FERROVIE DELLO STATO ITALIANE	Elaborato: INFRASTRUTTURE FERROVIARIE STRATEGICHE DEFINITE DALLA LEGGE OBIETTIVO N. 443/01 LINEA AV / AC TORINO VENEZIA tratta VERONA - PADOVA Lotto Funzionale Verona - Bivio Vicenza PROGETTO ESECUTIVO PPM VERONA PORTA VESCOVO Fase A.3/B.2 Allacciamento MdC PP04-07 - CESTELLI A / B / C								
ALTA SORVEGLIANZA: GRUPPO FERROVIE DELLO STATO ITALIANE	GENERAL CONTRACTOR: 	Codifica Documento: IN1712EI2DXIZ01M0A02	REV.: 01.00	FORMATO: A3	SCALA: NA				
Nome File: IN1712EI2DXIZ01M0A02B00.dwg	COMMESSA IN17	LOTTO 12	FASE E	ENTE I2	TIPO DOC. DX	OPERA/DISCIPLINA IZ01M0	PROGR. A02	REV. B	Foglio: 026 / 050

PP05-01



**TABELLA CAVI**

ENTE	N° CAVO	FORMAZIONE	CESTELLO	MODULO	CONTATTO
D.12 W	C0100194	3x6	A	TB1	B1-B2-B3
D.19 W	C0100346	3x4	A	TB2	B1-B2-B3
D.35a W	C0100154	3x4	A	TB3	B1-B2-B3
UBD.12 W	C0100195	2x4	B	TB1	B1-B2
UBD.19 W	C0100347	4x1	B	TB2	B1-B2
UBD.35 W	C0100155	4x1	B	TB3	B1-B2
PT.135 W	C0100349	4x1	B	TB4	B1-B2
SDV.12 W	C0100196	4x1	C	TB3	B3-B4
SDV.19 W	C0100157	4x1	C	TB3	B1-B2
SDV.35a W	C0100156	4x1	C	TB4	B3-B4

COMMITTENTE:  ALTA SORVEGLIANZA: 	Elaborato: INFRASTRUTTURE FERROVIARIE STRATEGICHE DEFINITE DALLA LEGGE OBIETTIVO N. 443/01 LINEA AV / AC TORINO VENEZIA tratta VERONA - PADOVA Lotto Funzionale Verona - Bivio Vicenza PROGETTO ESECUTIVO PPM VERONA PORTA VESCOVO Fase A.3/B.2 Allacciamento MdC PP05-01 - CESTELLI A / B / C								
GENERAL CONTRACTOR: 	Codifica Documento: IN1712EI2DXIZ01M0A02	REV.: 01.00	FORMATO: A3	SCALA: NA					
Nome File: IN1712EI2DXIZ01M0A02B00.dwg	COMMESSA IN17	LOTTO 12	FASE E	ENTE I2	TIPO DOC. DX	OPERA/DISCIPLINA IZ01M0	PROGR. A02	REV. B	Foglio: 027 / 050

PP05-02

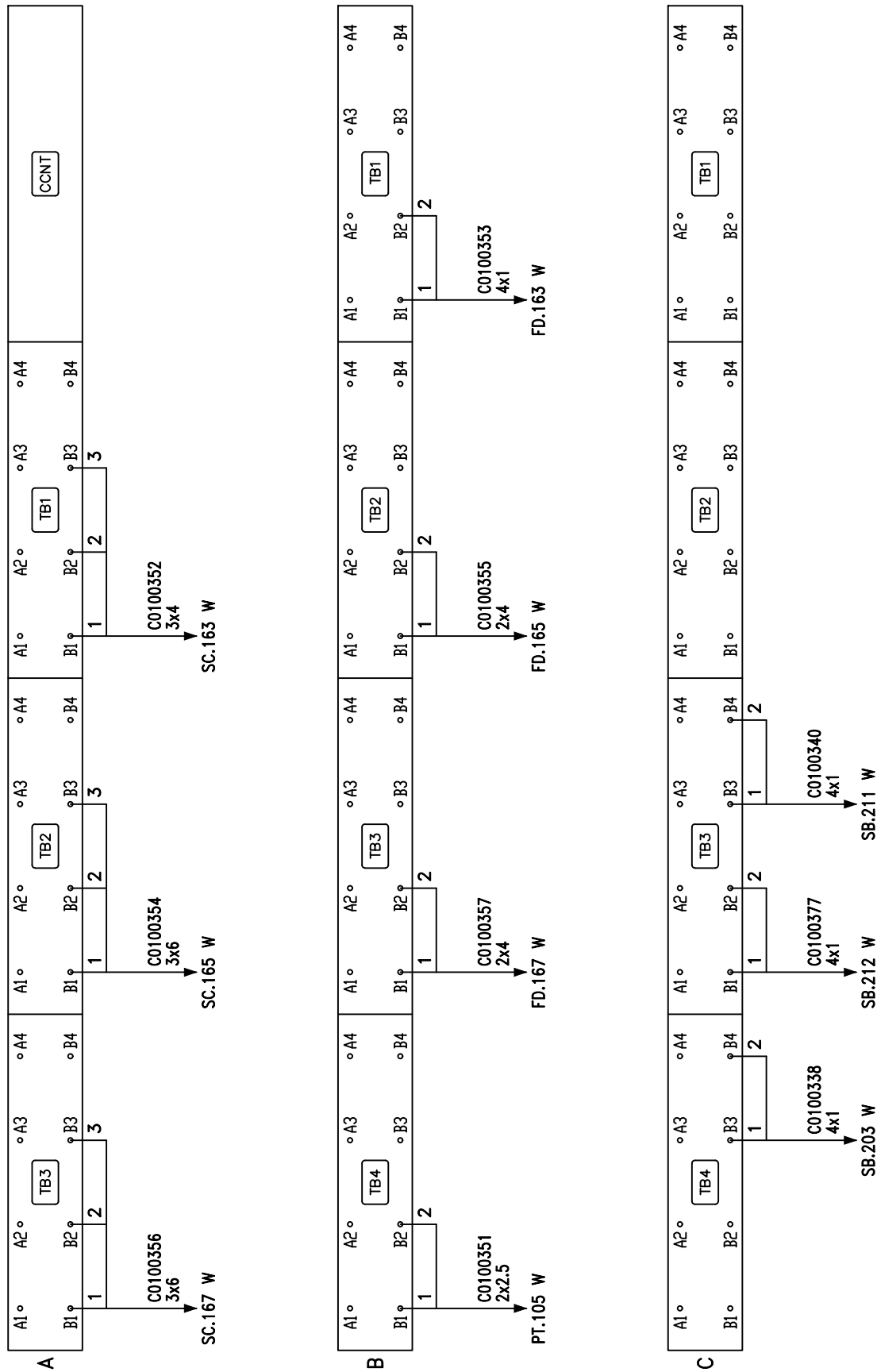


TABELLA CAVI

ENTE	N° CAVO	FORMAZIONE	CESTELLO	MODULO	CONTATTO
SC.163 W	C0100352	3x4	A	TB1	B1-B2-B3
SC.165 W	C0100354	3x6	A	TB2	B1-B2-B3
SC.167 W	C0100356	3x6	A	TB3	B1-B2-B3
FD.163 W	C0100353	4x1	B	TB1	B1-B2
FD.165 W	C0100355	2x4	B	TB2	B1-B2
FD.167 W	C0100357	2x4	B	TB3	B1-B2
PT.105 W	C0100351	2x2.5	B	TB4	B1-B2
SB.211 W	C0100340	4x1	C	TB3	B3-B4
SB.212 W	C0100377	4x1	C	TB3	B1-B2
SB.203 W	C0100338	4x1	C	TB4	B3-B4

COMMITTENTE: RETE FERROVIARIA ITALIANA GRUPPO FERROVIE DELLO STATO ITALIANE	Elaborato: INFRASTRUTTURE FERROVIARIE STRATEGICHE DEFINITE DALLA LEGGE OBIETTIVO N. 443/01 LINEA AV / AC TORINO VENEZIA tratta VERONA - PADOVA Lotto Funzionale Verona - Bivio Vicenza PROGETTO ESECUTIVO PPM VERONA PORTA VESCOVO Fase A.3/B.2 Allacciamento MdC PP05-02 - CESTELLI A / B / C								
ALTA SORVEGLIANZA: GRUPPO FERROVIE DELLO STATO	GENERAL CONTRACTOR: 	Codifica Documento: IN1712EI2DXIZ01M0A02	REV.: 01.00	FORMATO: A3	SCALA: NA				
Nome File: IN1712EI2DXIZ01M0A02B00.dwg	COMMESSA IN17	LOTTO 12	FASE E	ENTE I2	TIPO DOC. DX	OPERA/DISCIPLINA IZ01M0	PROGR. A02	REV. B	Foglio: 028 / 050

PP05-03

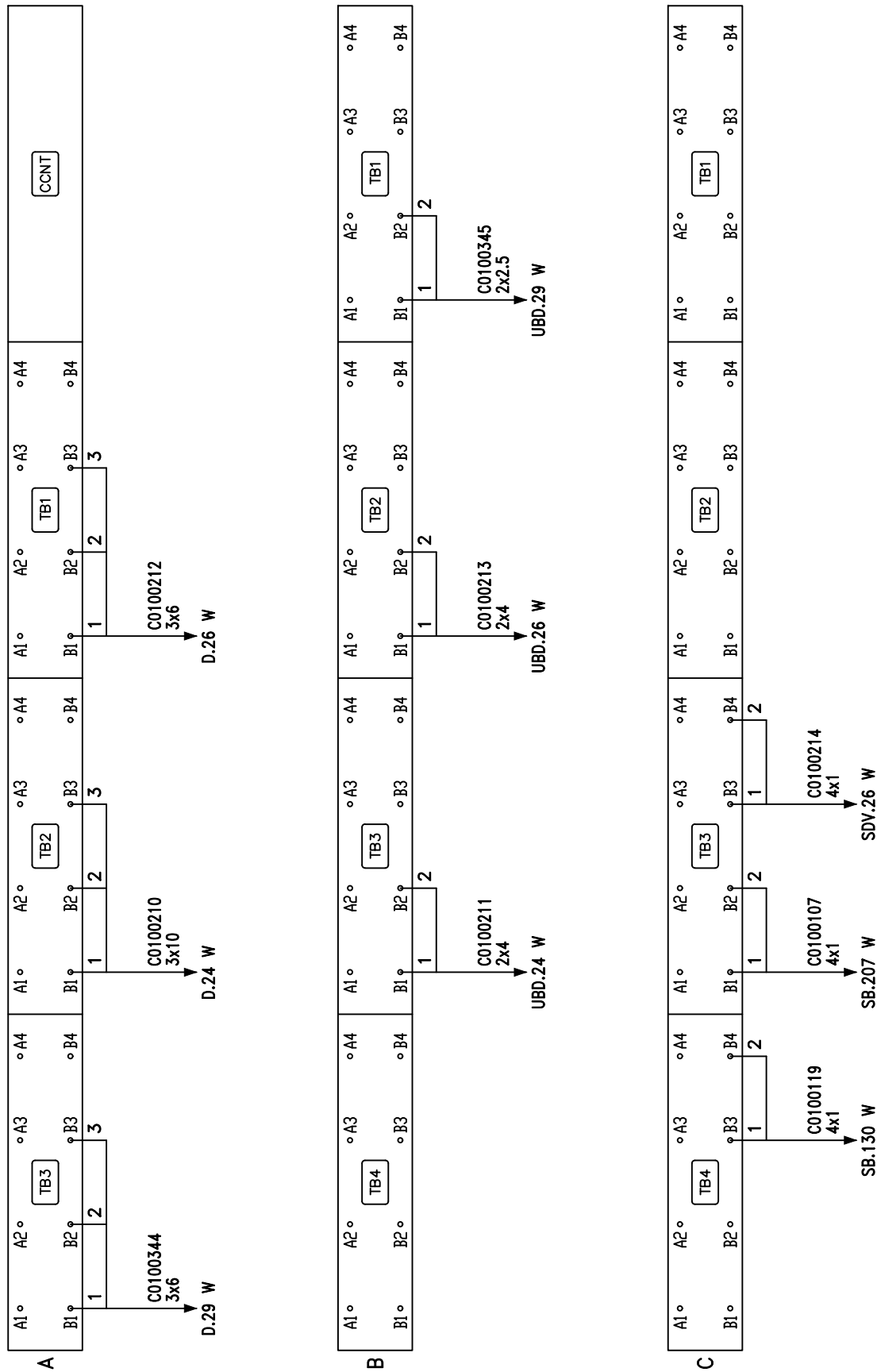





TABELLA CAVI

ENTE	N° CAVO	FORMAZIONE	CESTELLO	MODULO	CONTATTO
D.26 W	C0100212	3x6	A	TB1	B1-B2-B3
D.24 W	C0100210	3x10	A	TB2	B1-B2-B3
D.29 W	C0100344	3x6	A	TB3	B1-B2-B3
UBD.29 W	C0100345	2x2.5	B	TB1	B1-B2
UBD.26 W	C0100213	2x4	B	TB2	B1-B2
UBD.24 W	C0100211	2x4	B	TB3	B1-B2
SDV.26 W	C0100214	4x1	C	TB3	B3-B4
SB.207 W	C0100107	4x1	C	TB3	B1-B2
SB.130 W	C0100119	4x1	C	TB4	B3-B4

COMMITTENTE:  ALTA SORVEGLIANZA: 	Elaborato: INFRASTRUTTURE FERROVIARIE STRATEGICHE DEFINITE DALLA LEGGE OBIETTIVO N. 443/01 LINEA AV / AC TORINO VENEZIA tratta VERONA - PADOVA Lotto Funzionale Verona - Bivio Vicenza PROGETTO ESECUTIVO PPM VERONA PORTA VESCOVO Fase A.3/B.2 Allacciamento MdC PP05-03 - CESTELLI A / B / C								
GENERAL CONTRACTOR: 	Codifica Documento: IN1712EI2DXIZ01M0A02	REV.: 01.00	FORMATO: A3	SCALA: NA					
Nome File: IN1712EI2DXIZ01M0A02B00.dwg	COMMESSA IN17	LOTTO 12	FASE E	ENTE I2	TIPO DOC. DX	OPERA/DISCIPLINA IZ01M0	PROGR. A02	REV. B	Foglio: 029 / 050

PP05-04

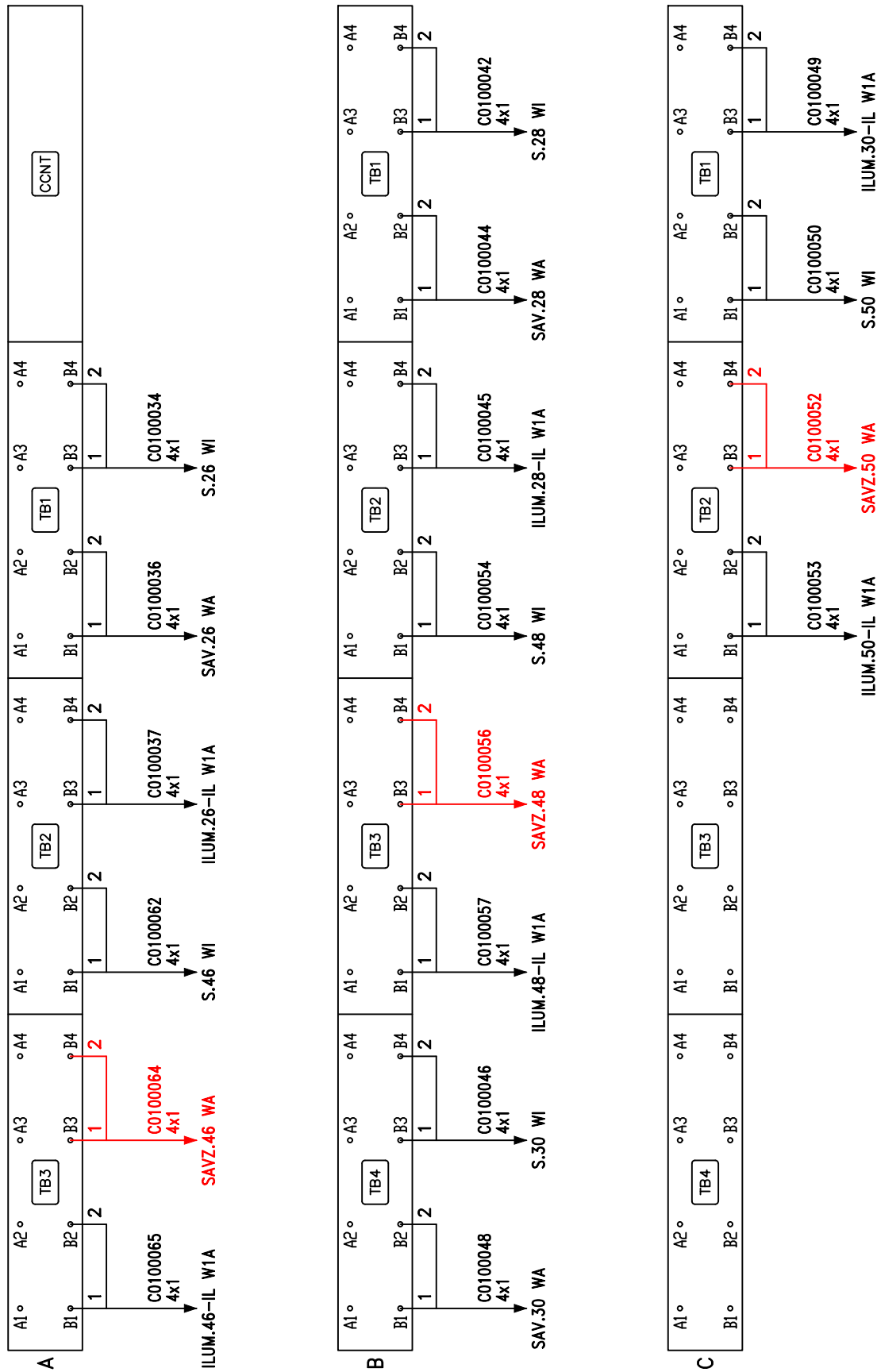


TABELLA CAVI

ENTE	N° CAVO	FORMAZIONE	CESTELLO	MODULO	CONTATTO
S.26 WI	C0100034	4x1	A	TB1	B3-B4
SAV.26 WA	C0100036	4x1	A	TB1	B1-B2
ILUM.26-IL W1A	C0100037	4x1	A	TB2	B3-B4
S.46 WI	C0100062	4x1	A	TB2	B1-B2
SAVZ.46 WA	C0100064	4x1	A	TB3	B3-B4
ILUM.46-IL W1A	C0100065	4x1	A	TB3	B1-B2
S.28 WI	C0100042	4x1	B	TB1	B3-B4
SAV.28 WA	C0100044	4x1	B	TB1	B1-B2
ILUM.28-IL W1A	C0100045	4x1	B	TB2	B3-B4
S.48 WI	C0100054	4x1	B	TB2	B1-B2
SAVZ.48 WA	C0100056	4x1	B	TB3	B3-B4
ILUM.48-IL W1A	C0100057	4x1	B	TB3	B1-B2
S.30 WI	C0100046	4x1	B	TB4	B3-B4
SAV.30 WA	C0100048	4x1	B	TB4	B1-B2
ILUM.30-IL W1A	C0100049	4x1	C	TB1	B3-B4
S.50 WI	C0100050	4x1	C	TB1	B1-B2
SAVZ.50 WA	C0100052	4x1	C	TB2	B3-B4
ILUM.50-IL W1A	C0100053	4x1	C	TB2	B1-B2

COMMITTENTE: RETE FERROVIARIA ITALIANA GRUPPO FERROVIE DELLO STATO ITALIANE	Elaborato: INFRASTRUTTURE FERROVIARIE STRATEGICHE DEFINITE DALLA LEGGE OBIETTIVO N. 443/01 LINEA AV / AC TORINO VENEZIA tratta VERONA - PADOVA Lotto Funzionale Verona - Bivio Vicenza PROGETTO ESECUTIVO PPM VERONA PORTA VESCOVO Fase A.3/B.2 Allacciamento MdC PP05-04 - CESTELLI A / B / C									
ALTA SORVEGLIANZA: GRUPPO FERROVIE DELLO STATO	GENERAL CONTRACTOR: 		Codifica Documento: IN1712EI2DXIZ01M0A02	REV.: 01.00	FORMATO: A3	SCALA: NA				
Nome File: IN1712EI2DXIZ01M0A02B00.dwg		COMMESSA IN17	LOTTO 12	FASE E	ENTE I2	TIPO DOC. DX	OPERA/DISCIPLINA IZ01M0	PROGR. A02	REV. B	Foglio: 030 / 050

PP05-05

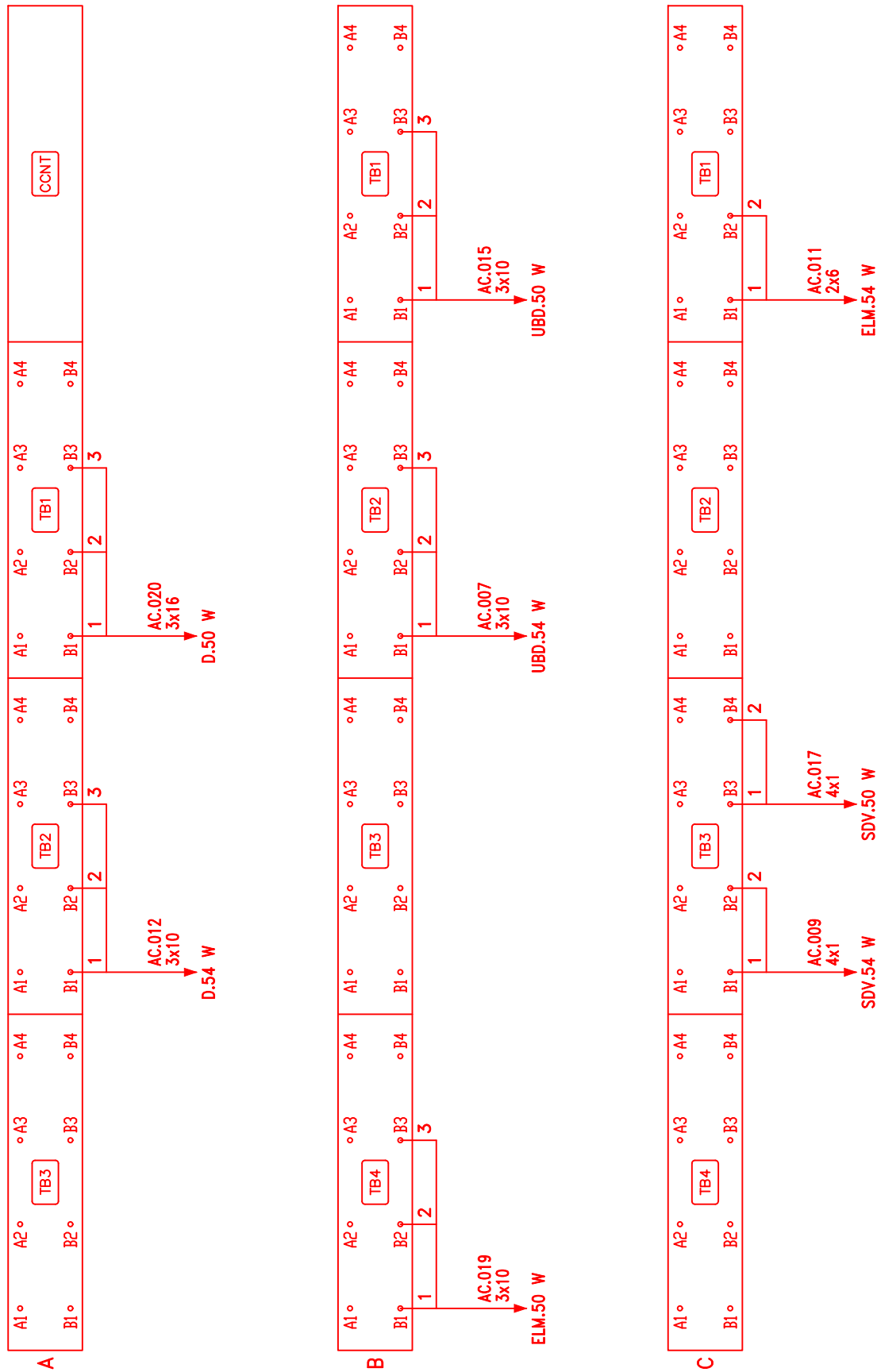


TABELLA CAVI

ENTE	N° CAVO	FORMAZIONE	CESTELLO	MODULO	CONTATTO
D.50 W	AC.020	3x16	A	TB1	B1-B2-B3
D.54 W	AC.012	3x10	A	TB2	B1-B2-B3
UBD.50 W	AC.015	3x10	B	TB1	B1-B2-B3
UBD.54 W	AC.007	3x10	B	TB2	B1-B2-B3
ELM.50 W	AC.019	3x10	B	TB4	B1-B2-B3
ELM.54 W	AC.011	2x6	C	TB1	B1-B2
SDV.50 W	AC.017	4x1	C	TB3	B3-B4
SDV.54 W	AC.009	4x1	C	TB3	B1-B2

COMMITTENTE: **RFI**  
**RETE FERROVIARIA ITALIANA**  
 GRUPPO FERROVIE DELLO STATO ITALIANE

ALTA SORVEGLIANZA: **ITAFERR**  
 GRUPPO FERROVIE DELLO STATO

GENERAL CONTRACTOR: **IFICAV2**

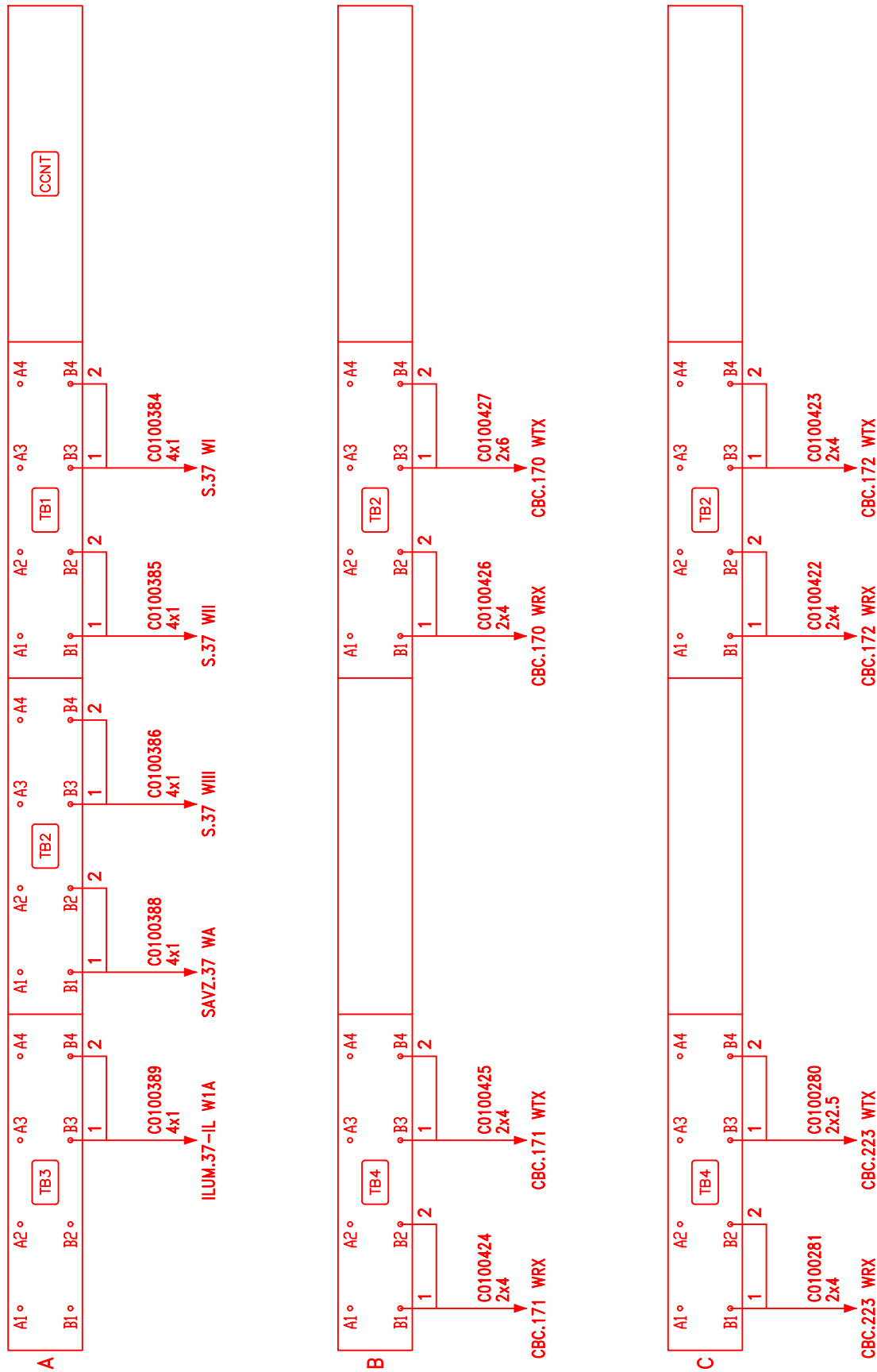
Nome File:  
 IN1712EI2DXIZ01M0A02B00.dwg

Elaborato:  
 INFRASTRUTTURE FERROVIARIE STRATEGICHE DEFINITE DALLA LEGGE OBIETTIVO N. 443/01  
 LINEA AV / AC TORINO VENEZIA tratta VERONA - PADOVA  
 Lotto Funzionale Verona - Bivio Vicenza  
 PROGETTO ESECUTIVO  
 PPM VERONA PORTA VESCOVO Fase A.3/B.2  
 Allacciamento MdC  
 PP05-05 - CESTELLI A / B / C

Codifica Documento: **IN1712EI2DXIZ01M0A02**    REV.: **01.00**    FORMATO: **A3**    SCALA: **NA**




COMMESSA    LOTTO    FASE    ENTE    TIPO DOC.    OPERA/DISCIPLINA    PROGR.    REV.    Foglio:  
**IN17** **12** **E** **I2** **DX** **IZ01M0** **A02** **B** **031 / 050**

PP05-06



**TABELLA CAVI**

ENTE	N° CAVO	FORMAZIONE	CESTELLO	MODULO	CONTATTO
S.37 WI	C0100384	4x1	A	TB1	B3-B4
S.37 WII	C0100385	4x1	A	TB1	B1-B2
S.37 WIII	C0100386	4x1	A	TB2	B3-B4
SAVZ.37 WA	C0100388	4x1	A	TB2	B1-B2
ILUM.37-IL W1A	C0100389	4x1	A	TB3	B3-B4
CBC.170 WTX	C0100427	2x6	B	TB2	B3-B4
CBC.170 WRX	C0100426	2x4	B	TB2	B1-B2
CBC.171 WTX	C0100425	2x4	B	TB4	B3-B4
CBC.171 WRX	C0100424	2x4	B	TB4	B1-B2
CBC.172 WTX	C0100423	2x4	C	TB2	B3-B4
CBC.172 WRX	C0100422	2x4	C	TB2	B1-B2
CBC.223 WTX	C0100280	2x2.5	C	TB4	B3-B4
CBC.223 WRX	C0100281	2x4	C	TB4	B1-B2

COMMITTENTE:  ALTA SORVEGLIANZA:  GENERAL CONTRACTOR: 	Elaborato: INFRASTRUTTURE FERROVIARIE STRATEGICHE DEFINITE DALLA LEGGE OBIETTIVO N. 443/01 LINEA AV / AC TORINO VENEZIA tratta VERONA - PADOVA Lotto Funzionale Verona - Bivio Vicenza PROGETTO ESECUTIVO PPM VERONA PORTA VESCOVO Fase A.3/B.2 Allacciamento MdC PP05-06 - CESTELLI A / B / C							
Nome File: IN1712EI2DXIZ01M0A02B00.dwg	Codifica Documento: IN1712EI2DXIZ01M0A02	REV.: 01.00	FORMATO: A3	SCALA: NA				
COMMESSA L17	LOTTO 12	FASE E	ENTE I2	TIPO DOC. DX	OPERA/DISCIPLINA IZ01M0	PROGR. A02	REV. B	Foglio: 032 / 050



PP05-07

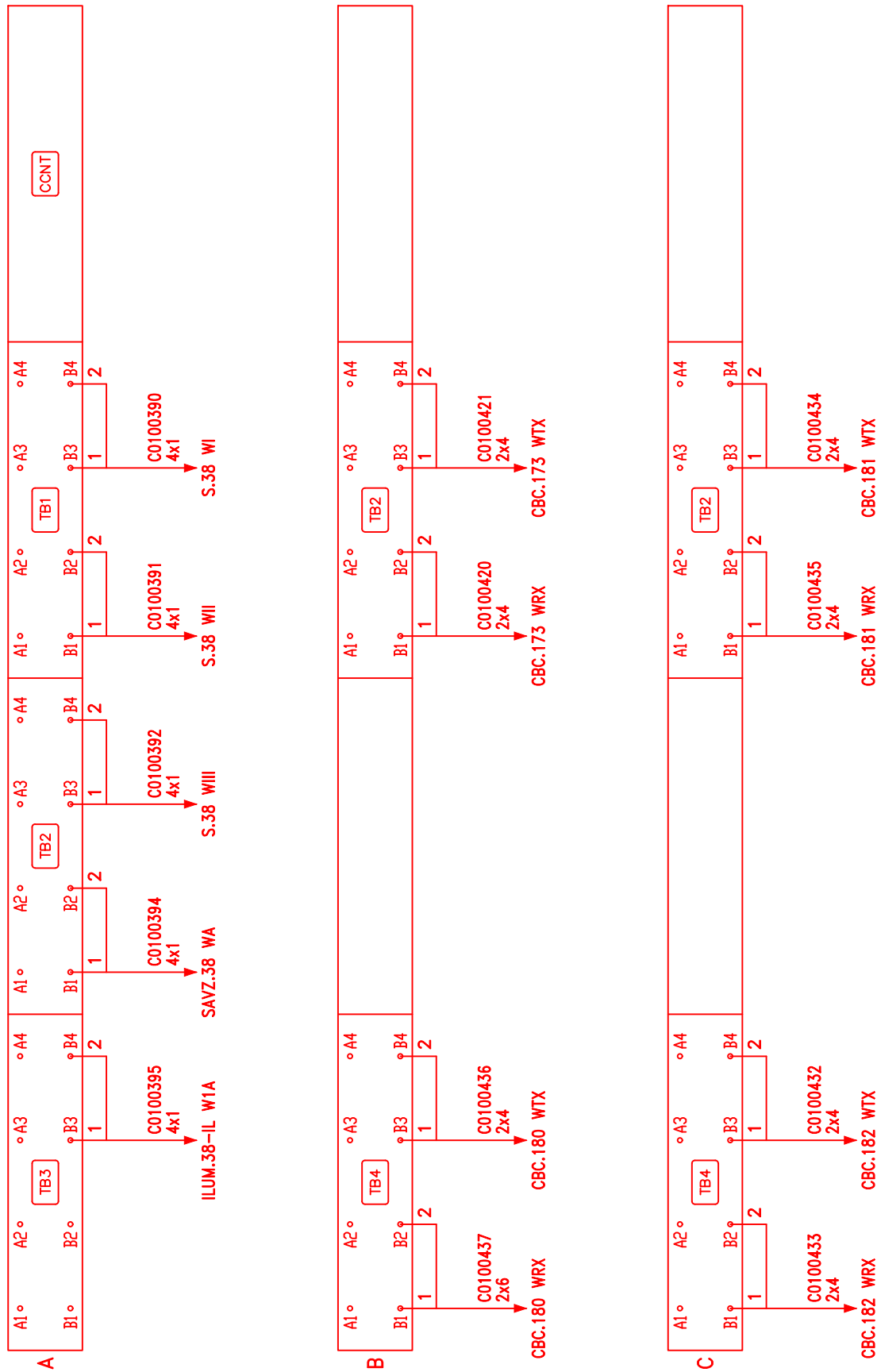


TABELLA CAVI

ENTE	N° CAVO	FORMAZIONE	CESTELLO	MODULO	CONTATTO
S.38 WI	C0100390	4x1	A	TB1	B3-B4
S.38 WII	C0100391	4x1	A	TB1	B1-B2
S.38 WIII	C0100392	4x1	A	TB2	B3-B4
SAVZ.38 WA	C0100394	4x1	A	TB2	B1-B2
ILUM.38-IL W1A	C0100395	4x1	A	TB3	B3-B4
CBC.173 WTX	C0100421	2x4	B	TB2	B3-B4
CBC.173 WRX	C0100420	2x4	B	TB2	B1-B2
CBC.180 WTX	C0100436	2x4	B	TB4	B3-B4
CBC.180 WRX	C0100437	2x6	B	TB4	B1-B2
CBC.181 WTX	C0100434	2x4	C	TB2	B3-B4
CBC.181 WRX	C0100435	2x4	C	TB2	B1-B2
CBC.182 WTX	C0100432	2x4	C	TB4	B3-B4
CBC.182 WRX	C0100433	2x4	C	TB4	B1-B2

COMMITTENTE: **RFI**  
**RETE FERROVIARIA ITALIANA**  
 GRUPPO FERROVIE DELLO STATO ITALIANE

ALTA SORVEGLIANZA: **ITAFERR**  
 GRUPPO FERROVIE DELLO STATO

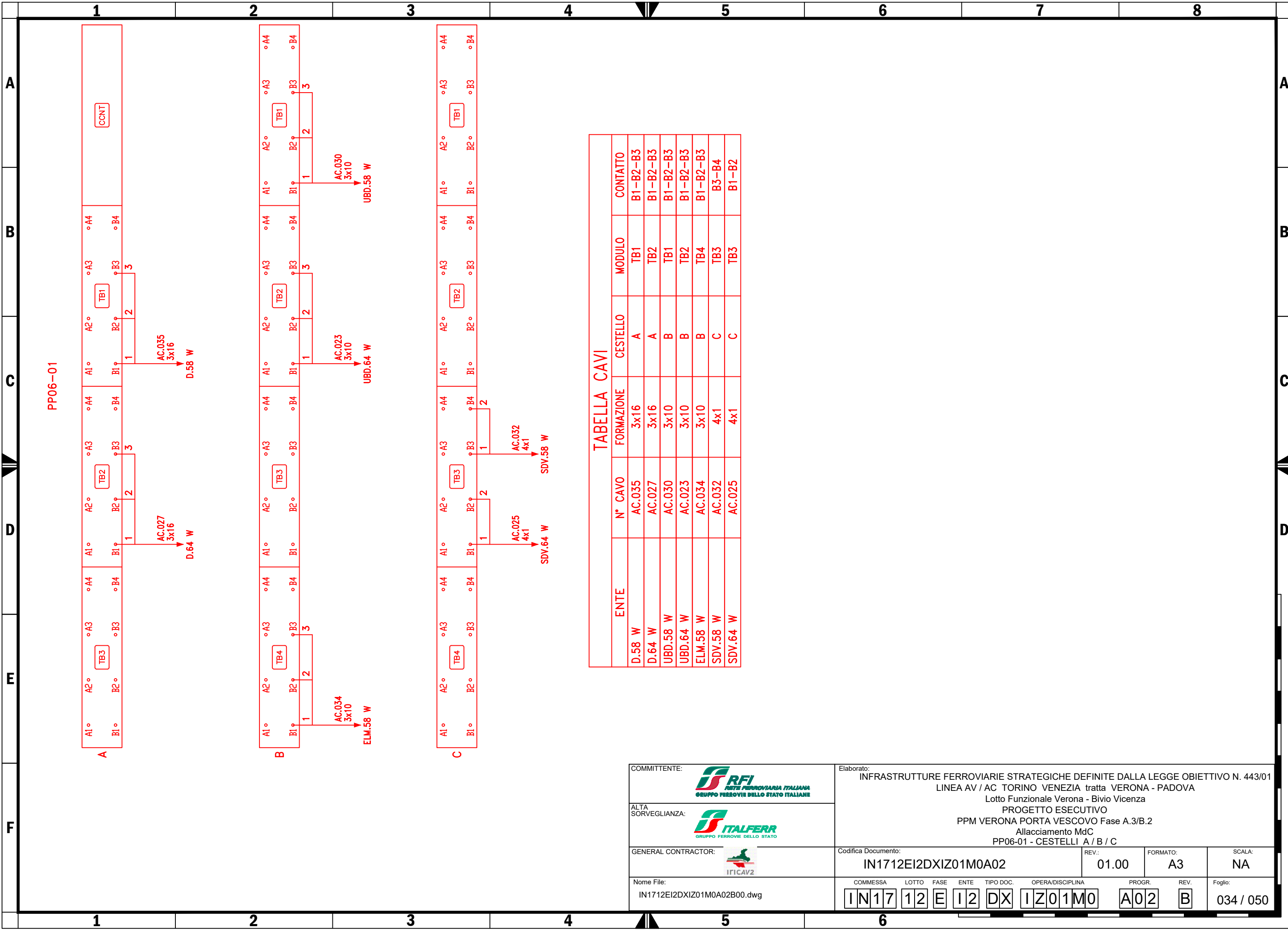
GENERAL CONTRACTOR: **ITICAV2**

Nome File:  
 IN1712EI2DXIZ01M0A02B00.dwg

Elaborato:  
 INFRASTRUTTURE FERROVIARIE STRATEGICHE DEFINITE DALLA LEGGE OBIETTIVO N. 443/01  
 LINEA AV / AC TORINO VENEZIA tratta VERONA - PADOVA  
 Lotto Funzionale Verona - Bivio Vicenza  
 PROGETTO ESECUTIVO  
 PPM VERONA PORTA VESCOVO Fase A.3/B.2  
 Allacciamento MdC  
 PP05-07 - CESTELLI A / B / C

Codifica Documento: **IN1712EI2DXIZ01M0A02**    REV.: **01.00**    FORMATO: **A3**    SCALA: **NA**




COMMESSA    LOTTO    FASE    ENTE    TIPO DOC.    OPERA/DISCIPLINA    PROGR.    REV.    Foglio:  
**IN17**    **12**    **E**    **I2**    **DX**    **IZ01M0**    **A02**    **B**    **033 / 050**



PP06-01

TABELLA CAVI

ENTE	N° CAVO	FORMAZIONE	CESTELLO	MODULO	CONTATTO
D.58 W	AC.035	3x16	A	TB1	B1-B2-B3
D.64 W	AC.027	3x16	A	TB2	B1-B2-B3
UBD.58 W	AC.030	3x10	B	TB1	B1-B2-B3
UBD.64 W	AC.023	3x10	B	TB2	B1-B2-B3
ELM.58 W	AC.034	3x10	B	TB4	B1-B2-B3
SDV.58 W	AC.032	4x1	C	TB3	B3-B4
SDV.64 W	AC.025	4x1	C	TB3	B1-B2

COMMITTENTE:  ALTA SORVEGLIANZA: 	Elaborato: INFRASTRUTTURE FERROVIARIE STRATEGICHE DEFINITE DALLA LEGGE OBIETTIVO N. 443/01 LINEA AV / AC TORINO VENEZIA tratta VERONA - PADOVA Lotto Funzionale Verona - Bivio Vicenza PROGETTO ESECUTIVO PPM VERONA PORTA VESCOVO Fase A.3/B.2 Allacciamento MdC PP06-01 - CESTELLI A / B / C								
GENERAL CONTRACTOR: 	Codifica Documento: <b>IN1712EI2DXIZ01M0A02</b>	REV.: <b>01.00</b>	FORMATO: <b>A3</b>	SCALA: <b>NA</b>					
Nome File: IN1712EI2DXIZ01M0A02B00.dwg	COMMESSA <b>IN17</b>	LOTTO <b>12</b>	FASE <b>E</b>	ENTE <b>I2</b>	TIPO DOC. <b>DX</b>	OPERA/DISCIPLINA <b>IZ01M0</b>	PROGR. <b>A02</b>	REV. <b>B</b>	Foglio: <b>034 / 050</b>

PP06-02

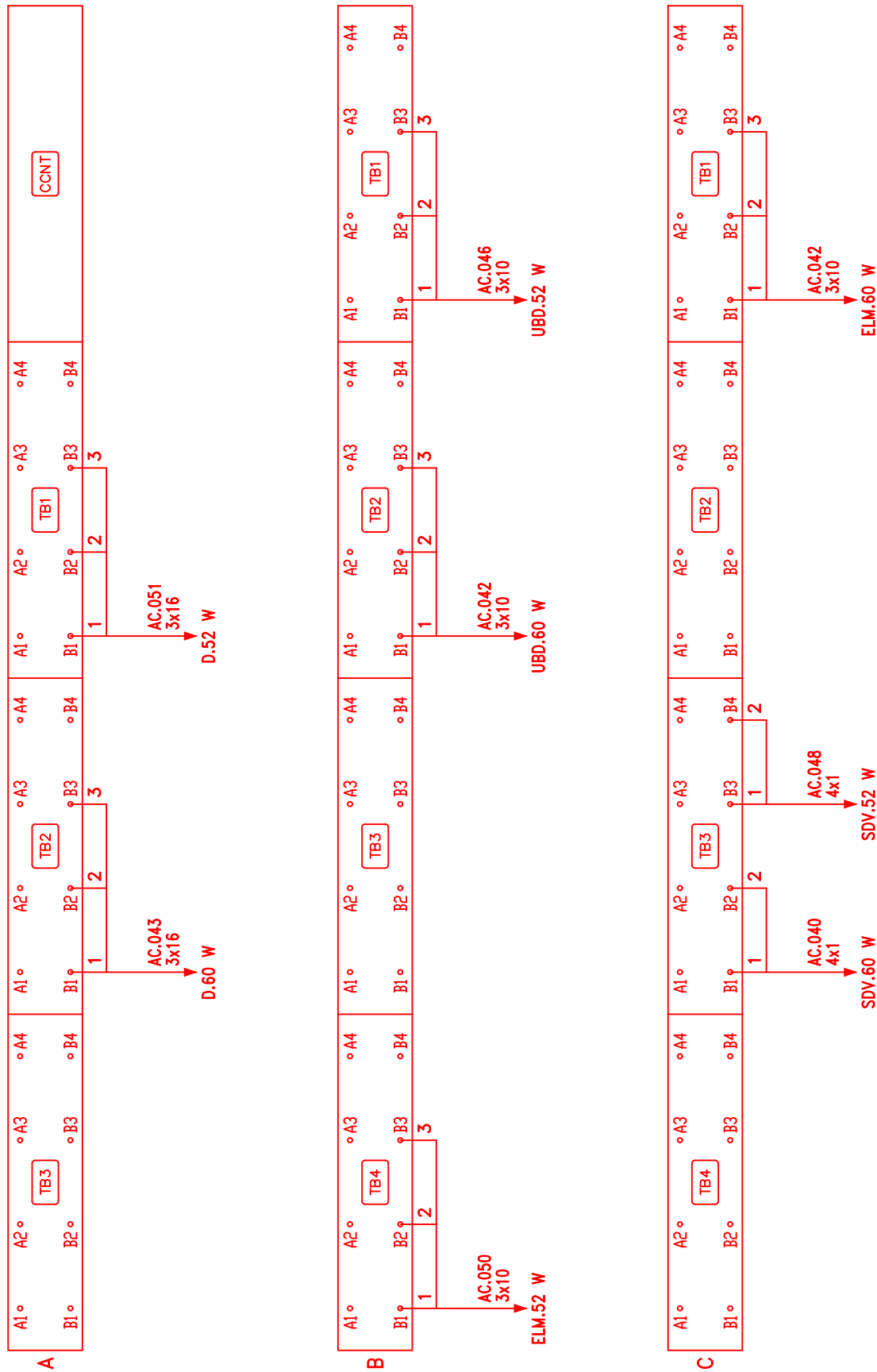


TABELLA CAVI

ENTE	N° CAVO	FORMAZIONE	CESTELLO	MODULO	CONTATTO
D.52 W	AC.051	3x16	A	TB1	B1-B2-B3
D.60 W	AC.043	3x16	A	TB2	B1-B2-B3
UBD.52 W	AC.046	3x10	B	TB1	B1-B2-B3
UBD.60 W	AC.042	3x10	B	TB2	B1-B2-B3
ELM.52 W	AC.050	3x10	B	TB4	B1-B2-B3
ELM.60 W	AC.042	3x10	C	TB1	B1-B2-B3
SDV.52 W	AC.048	4x1	C	TB3	B3-B4
SDV.60 W	AC.040	4x1	C	TB3	B1-B2




COMMITTENTE: RETE FERROVIARIA ITALIANA GRUPPO FERROVIE DELLO STATO ITALIANE	Elaborato: INFRASTRUTTURE FERROVIARIE STRATEGICHE DEFINITE DALLA LEGGE OBIETTIVO N. 443/01 LINEA AV / AC TORINO VENEZIA tratta VERONA - PADOVA Lotto Funzionale Verona - Bivio Vicenza PROGETTO ESECUTIVO PPM VERONA PORTA VESCOVO Fase A.3/B.2 Allacciamento MdC PP06-02 - CESTELLI A / B / C								
ALTA SORVEGLIANZA: GRUPPO FERROVIE DELLO STATO ITALIANE	Codifica Documento: IN1712EI2DXIZ01M0A02								
GENERAL CONTRACTOR: ITICAV2	REV.: 01.00	FORMATO: A3	SCALA: NA						
Nome File: IN1712EI2DXIZ01M0A02B00.dwg	COMMESSA IN17	LOTTO 12	FASE E	ENTE I2	TIPO DOC. DX	OPERA/DISCIPLINA IZ01M0	PROGR. A02	REV. B	Foglio: 035 / 050

PP06-03

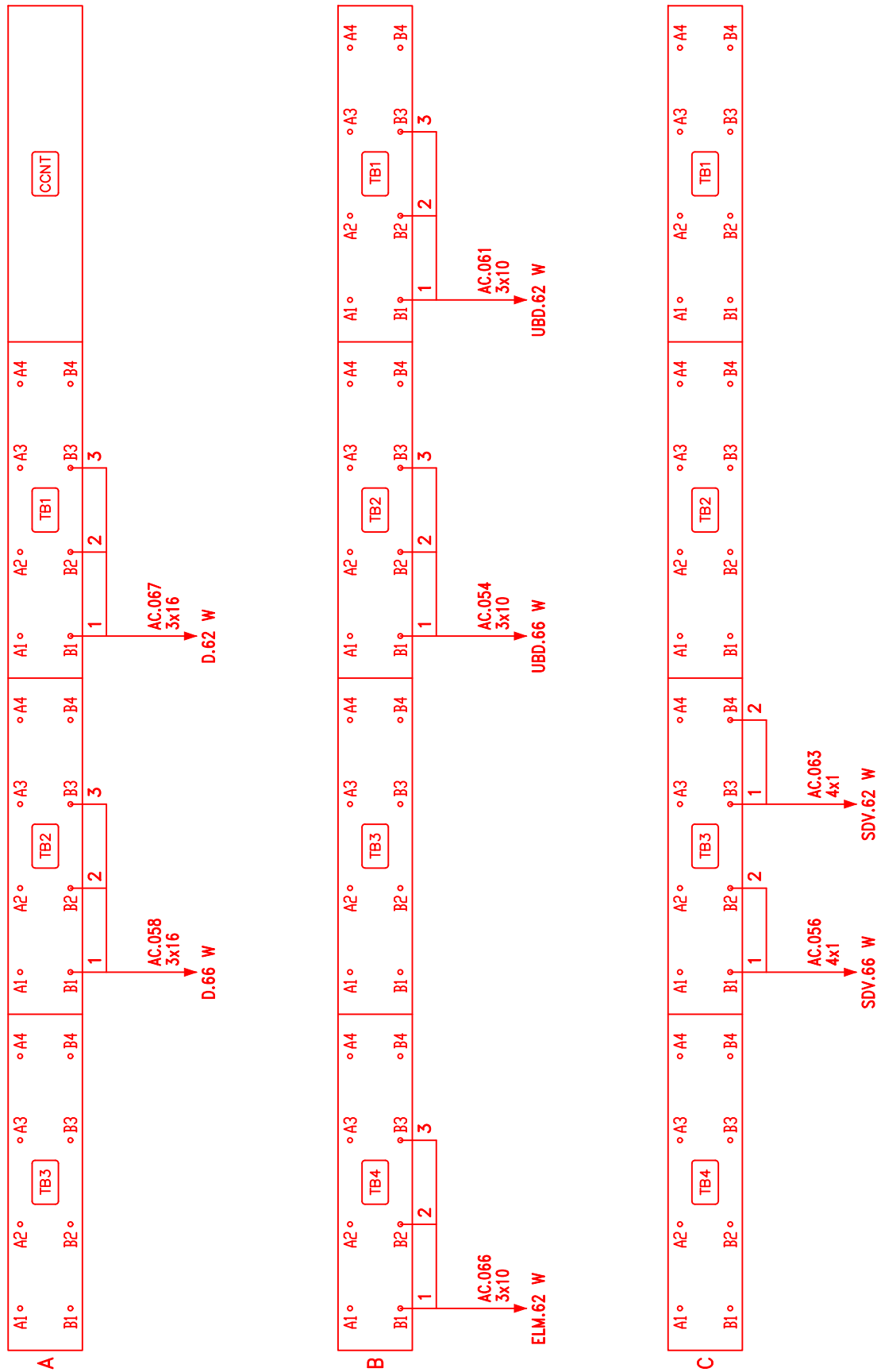
A1 A2 A3 A4 A5 A6 A7 A8 A9 A10 A11 A12 B1 B2 B3 B4 B5 B6 B7 B8 B9 B10 B11 B12 TB4	A1 A2 A3 A4 A5 A6 A7 A8 A9 A10 A11 A12 B1 B2 B3 B4 B5 B6 B7 B8 B9 B10 B11 B12 TB3	A1 A2 A3 A4 A5 A6 A7 A8 A9 A10 A11 A12 B1 B2 B3 B4 B5 B6 B7 B8 B9 B10 B11 B12 TB2	A1 A2 A3 A4 A5 A6 A7 A8 A9 A10 A11 A12 B1 B2 B3 B4 B5 B6 B7 B8 B9 B10 B11 B12 TB1
---	---	---	---

A1 A2 A3 A4 A5 A6 A7 A8 A9 A10 A11 A12 B1 B2 B3 B4 B5 B6 B7 B8 B9 B10 B11 B12 TB6	A1 A2 A3 A4 A5 A6 A7 A8 A9 A10 A11 A12 B1 B2 B3 B4 B5 B6 B7 B8 B9 B10 B11 B12 TB5
---	---

TABELLA CAVI					
ENTE	N° CAVO	FORMAZIONE	CESTELLO	MODULO	CONTATTO

COMMITTENTE:  RETE FERROVIARIA ITALIANA GRUPPO FERROVIE DELLO STATO ITALIANE	Elaborato: INFRASTRUTTURE FERROVIARIE STRATEGICHE DEFINITE DALLA LEGGE OBIETTIVO N. 443/01 LINEA AV / AC TORINO VENEZIA tratta VERONA - PADOVA Lotto Funzionale Verona - Bivio Vicenza PROGETTO ESECUTIVO PPM VERONA PORTA VESCOVO Fase A.3/B.2 Allacciamento MdC PP06-03 - CESTELLO 1 (VISTA POSTERIORE)								
ALTA SORVEGLIANZA:  GRUPPO FERROVIE DELLO STATO	GENERAL CONTRACTOR: 		Codifica Documento: IN1712EI2DXIZ01M0A02	REV.: 01.00	FORMATO: A3	SCALA: NA			
Nome File: IN1712EI2DXIZ01M0A02B00.dwg	COMMESSA IN17	LOTTO 12	FASE E	ENTE I2	TIPO DOC. DX	OPERA/DISCIPLINA IZ01M0	PROGR. A02	REV. B	Foglio: 036 / 050

PP06-03



**TABELLA CAVI**

ENTE	N° CAVO	FORMAZIONE	CESTELLO	MODULO	CONTATTO
D.62 W	AC.067	3x16	A	TB1	B1-B2-B3
D.66 W	AC.058	3x16	A	TB2	B1-B2-B3
UBD.62 W	AC.061	3x10	B	TB1	B1-B2-B3
UBD.66 W	AC.054	3x10	B	TB2	B1-B2-B3
ELM.62 W	AC.066	3x10	B	TB4	B1-B2-B3
SDV.62 W	AC.063	4x1	C	TB3	B3-B4
SDV.66 W	AC.056	4x1	C	TB3	B1-B2

COMMITTENTE:  RETE FERROVIARIA ITALIANA GRUPPO FERROVIE DELLO STATO ITALIANE	Elaborato: INFRASTRUTTURE FERROVIARIE STRATEGICHE DEFINITE DALLA LEGGE OBIETTIVO N. 443/01 LINEA AV / AC TORINO VENEZIA tratta VERONA - PADOVA Lotto Funzionale Verona - Bivio Vicenza PROGETTO ESECUTIVO PPM VERONA PORTA VESCOVO Fase A.3/B.2 Allacciamento MdC PP06-03 - CESTELLI A / B / C								
ALTA SORVEGLIANZA:  GRUPPO FERROVIE DELLO STATO ITALIANE	Codifica Documento: IN1712EI2DXIZ01M0A02								
GENERAL CONTRACTOR: 	REV.: 01.00	FORMATO: A3	SCALA: NA						
Nome File: IN1712EI2DXIZ01M0A02B00.dwg	COMMESSA IN17	LOTTO 12	FASE E	ENTE I2	TIPO DOC. DX	OPERA/DISCIPLINA IZ01M0	PROGR. A02	REV. B	Foglio: 037 / 050

PP06-04

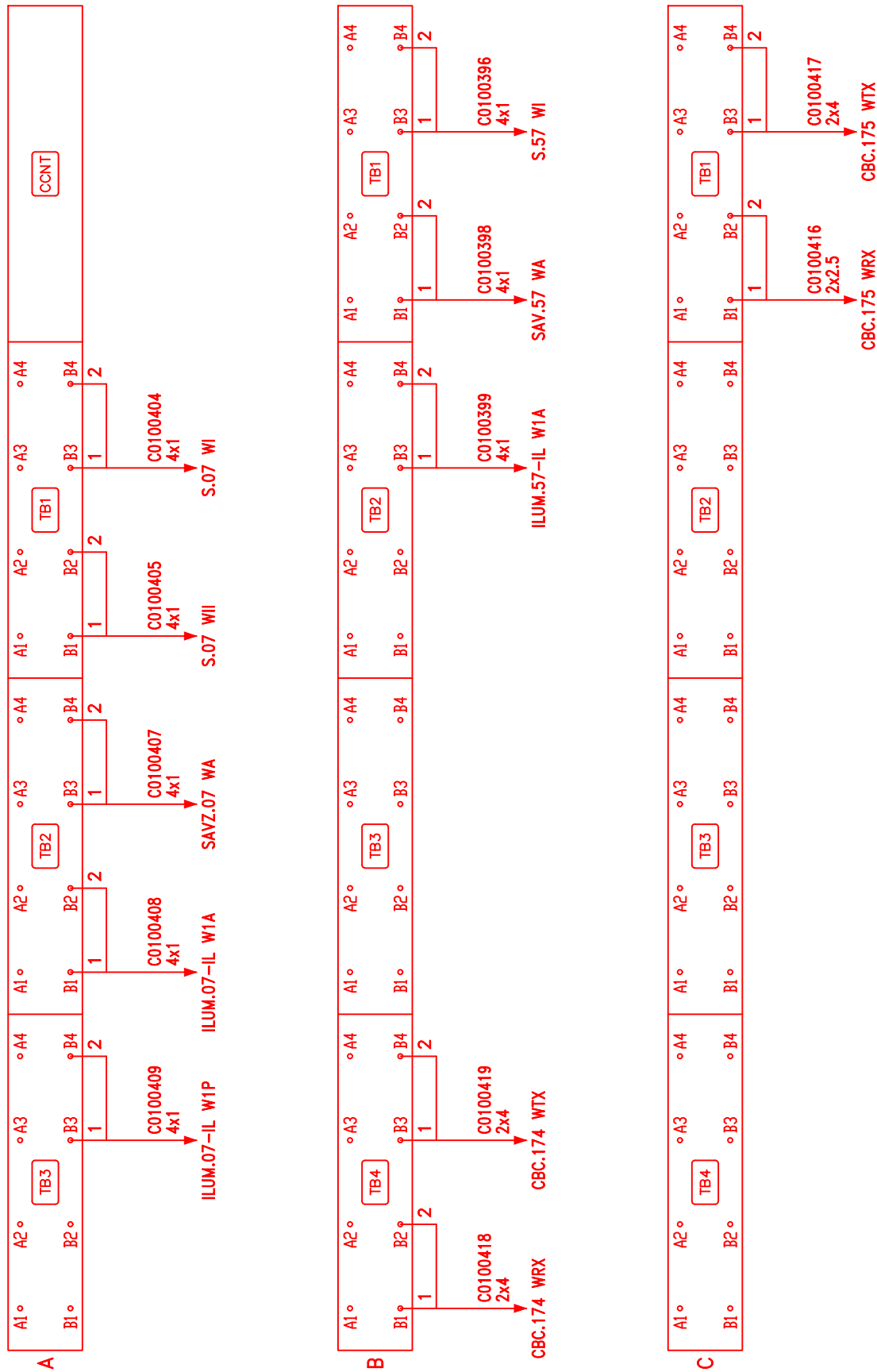


TABELLA CAVI

ENTE	N° CAVO	FORMAZIONE	CESTELLO	MODULO	CONTATTO
S.07 WI	C0100404	4x1	A	TB1	B3-B4
S.07 WII	C0100405	4x1	A	TB1	B1-B2
SAVZ.07 WA	C0100407	4x1	A	TB2	B3-B4
ILUM.07-IL W1A	C0100408	4x1	A	TB2	B1-B2
ILUM.07-IL W1P	C0100409	4x1	A	TB3	B3-B4
S.57 WI	C0100396	4x1	B	TB1	B3-B4
SAV.57 WA	C0100398	4x1	B	TB1	B1-B2
ILUM.57-IL W1A	C0100399	4x1	B	TB2	B3-B4
CBC.174 WTX	C0100419	2x4	B	TB4	B3-B4
CBC.174 WRX	C0100418	2x4	B	TB4	B1-B2
CBC.175 WTX	C0100417	2x4	C	TB1	B3-B4
CBC.175 WRX	C0100416	2x2.5	C	TB1	B1-B2

COMMITTENTE: RETE FERROVIARIA ITALIANA GRUPPO FERROVIE DELLO STATO ITALIANE	Elaborato: INFRASTRUTTURE FERROVIARIE STRATEGICHE DEFINITE DALLA LEGGE OBIETTIVO N. 443/01 LINEA AV / AC TORINO VENEZIA tratta VERONA - PADOVA Lotto Funzionale Verona - Bivio Vicenza PROGETTO ESECUTIVO PPM VERONA PORTA VESCOVO Fase A.3/B.2 Allacciamento MdC PP06-04 - CESTELLI A / B / C									
ALTA SORVEGLIANZA: GRUPPO FERROVIE DELLO STATO ITALIANE	GENERAL CONTRACTOR: ITICAV2		Codifica Documento: IN1712EI2DXIZ01M0A02	REV.: 01.00	FORMATO: A3	SCALA: NA				
Nome File: IN1712EI2DXIZ01M0A02B00.dwg		COMMESSA IN17	LOTTO 12	FASE E	ENTE I2	TIPO DOC. DX	OPERA/DISCIPLINA IZ01M0	Progr. A02	REV. B	Foglio: 038 / 050

PP06-05

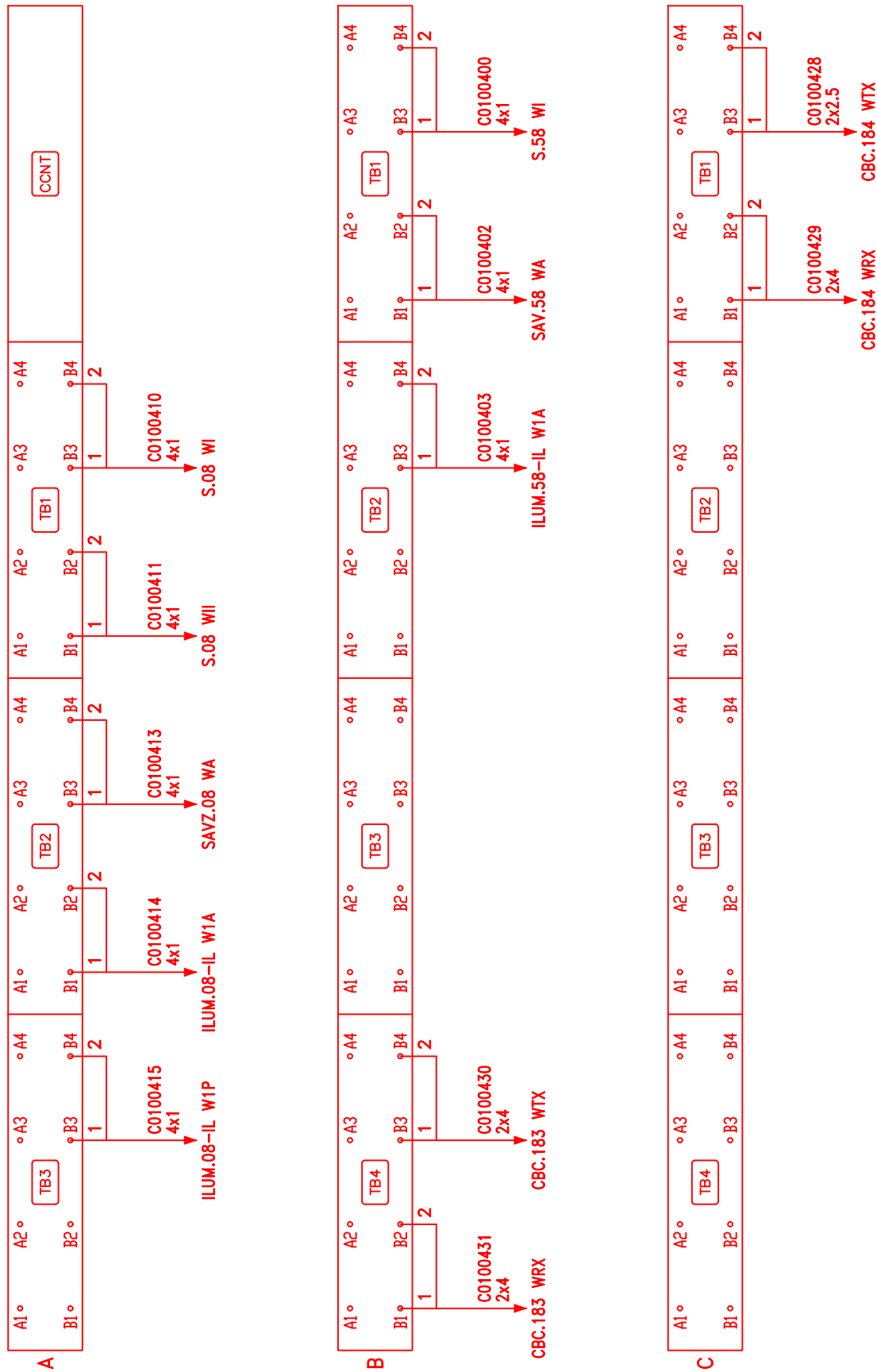
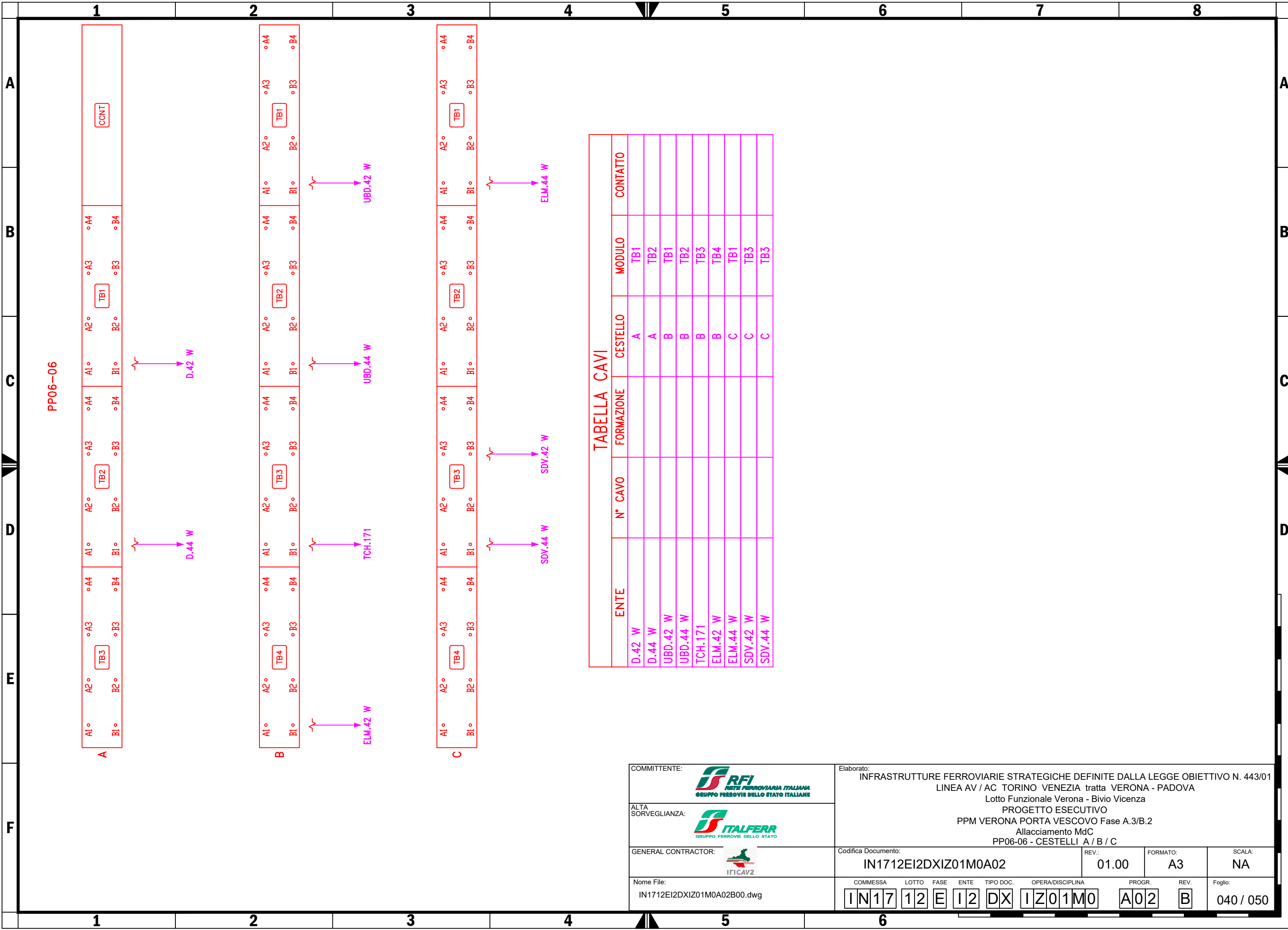


TABELLA CAVI

ENTE	N° CAVO	FORMAZIONE	CESTELLO	MODULO	CONTATTO
S.08 WI	C0100410	4x1	A	TB1	B3-B4
S.08 WII	C0100411	4x1	A	TB1	B1-B2
SAVZ.08 WA	C0100413	4x1	A	TB2	B3-B4
ILUM.08-IL W1A	C0100414	4x1	A	TB2	B1-B2
ILUM.08-IL W1P	C0100415	4x1	A	TB3	B3-B4
S.58 WI	C0100400	4x1	B	TB1	B3-B4
SAV.58 WA	C0100402	4x1	B	TB1	B1-B2
ILUM.58-IL W1A	C0100403	4x1	B	TB2	B3-B4
CBC.183 WRX	C0100430	2x4	B	TB4	B3-B4
CBC.183 WRX	C0100431	2x4	B	TB4	B1-B2
CBC.184 WTX	C0100428	2x2.5	C	TB1	B3-B4
CBC.184 WRX	C0100429	2x4	C	TB1	B1-B2

COMMITTENTE: RETE FERROVIARIA ITALIANA GRUPPO FERROVIE DELLO STATO ITALIANE	Elaborato: INFRASTRUTTURE FERROVIARIE STRATEGICHE DEFINITE DALLA LEGGE OBIETTIVO N. 443/01 LINEA AV / AC TORINO VENEZIA tratta VERONA - PADOVA Lotto Funzionale Verona - Bivio Vicenza PROGETTO ESECUTIVO PPM VERONA PORTA VESCOVO Fase A.3/B.2 Allacciamento MdC PP06-05 - CESTELLI A / B / C									
ALTA SORVEGLIANZA: GRUPPO FERROVIE DELLO STATO ITALIANE	GENERAL CONTRACTOR: 		Codifica Documento: IN1712EI2DXIZ01M0A02	REV.: 01.00	FORMATO: A3	SCALA: NA				
Nome File: IN1712EI2DXIZ01M0A02B00.dwg		COMMESSA IN17	LOTTO 12	FASE E	ENTE I2	TIPO DOC. DX	OPERA/DISCIPLINA IZ01M0	PROGR. A02	REV. B	Foglio: 039 / 050





PP06-06

**TABELLA CAVI**

ENTE	N° CAVO	FORMAZIONE	CESTELLO	MODULO	CONTATTO
D.42 W			A	TB1	
D.44 W			A	TB2	
UBD.42 W			B	TB1	
UBD.44 W			B	TB2	
TCH.171			B	TB3	
ELM.42 W			B	TB4	
ELM.44 W			C	TB1	
SDV.42 W			C	TB3	
SDV.44 W			C	TB3	

COMMITTENTE: 	Elaborato: INFRASTRUTTURE FERROVIARIE STRATEGICHE DEFINITE DALLA LEGGE OBIETTIVO N. 443/01 LINEA AV / AC TORINO VENEZIA tratta VERONA - PADOVA Lotto Funzionale Verona - Bivio Vicenza PROGETTO ESECUTIVO PPM VERONA PORTA VESCOVO Fase A.3/B.2 Allacciamento MdC PP06-06 - CESTELLI A / B / C								
ALTA SORVEGLIANZA: 	Codifica Documento: <b>IN1712EI2DXIZ01M0A02</b>								
GENERAL CONTRACTOR: 	REV.: <b>01.00</b>	FORMATO: <b>A3</b>	SCALA: <b>NA</b>						
Nome File: IN1712EI2DXIZ01M0A02B00.dwg	COMMESSA <b>IN17</b>	LOTTO <b>12</b>	FASE <b>E</b>	ENTE <b>I2</b>	TIPO DOC. <b>DX</b>	OPERA/DISCIPLINA <b>IZ01M0</b>	PROGR. <b>A02</b>	REV. <b>B</b>	Foglio: <b>040 / 050</b>

PP07-01

○A1 ○A2 ○A3 ○A4 ○A5 ○A6 ○A7 ○A8 ○A9 ○A10 ○A11 ○A12 TB4	○A1 ○A2 ○A3 ○A4 ○A5 ○A6 ○A7 ○A8 ○A9 ○A10 ○A11 ○A12 TB3	○A1 ○A2 ○A3 ○A4 ○A5 ○A6 ○A7 ○A8 ○A9 ○A10 ○A11 ○A12 TB2	○A1 ○A2 ○A3 ○A4 ○A5 ○A6 ○A7 ○A8 ○A9 ○A10 ○A11 ○A12 TB1
○B1 ○B2 ○B3 ○B4 ○B5 ○B6 ○B7 ○B8 ○B9 ○B10 ○B11 ○B12	○B1 ○B2 ○B3 ○B4 ○B5 ○B6 ○B7 ○B8 ○B9 ○B10 ○B11 ○B12	○B1 ○B2 ○B3 ○B4 ○B5 ○B6 ○B7 ○B8 ○B9 ○B10 ○B11 ○B12	○B1 ○B2 ○B3 ○B4 ○B5 ○B6 ○B7 ○B8 ○B9 ○B10 ○B11 ○B12

○A1 ○A2 ○A3 ○A4 ○A5 ○A6 ○A7 ○A8 ○A9 ○A10 ○A11 ○A12 TB6	○A1 ○A2 ○A3 ○A4 ○A5 ○A6 ○A7 ○A8 ○A9 ○A10 ○A11 ○A12 TB5
○B1 ○B2 ○B3 ○B4 ○B5 ○B6 ○B7 ○B8 ○B9 ○B10 ○B11 ○B12	○B1 ○B2 ○B3 ○B4 ○B5 ○B6 ○B7 ○B8 ○B9 ○B10 ○B11 ○B12

TABELLA CAVI					
ENTE	N° CAVO	FORMAZIONE	CESTELLO	MODULO	CONTATTO

COMMITTENTE:  RETE FERROVIARIA ITALIANA GRUPPO FERROVIE DELLO STATO ITALIANE	Elaborato: INFRASTRUTTURE FERROVIARIE STRATEGICHE DEFINITE DALLA LEGGE OBIETTIVO N. 443/01 LINEA AV / AC TORINO VENEZIA tratta VERONA - PADOVA Lotto Funzionale Verona - Bivio Vicenza PROGETTO ESECUTIVO PPM VERONA PORTA VESCOVO Fase A.3/B.2 Allacciamento MdC PP07-01 - CESTELLO 2 (VISTA POSTERIORE)								
ALTA SORVEGLIANZA:  GRUPPO FERROVIE DELLO STATO									
GENERAL CONTRACTOR: 	Codifica Documento: IN1712EI2DXIZ01M0A02	REV.: 01.00	FORMATO: A3	SCALA: NA					
Nome File: IN1712EI2DXIZ01M0A02B00.dwg	COMMESSA IN17	LOTTO 12	FASE E	ENTE I2	TIPO DOC. DX	OPERA/DISCIPLINA IZ01M0	PROGR. A02	REV. B	Foglio: 041 / 050

PP07-01

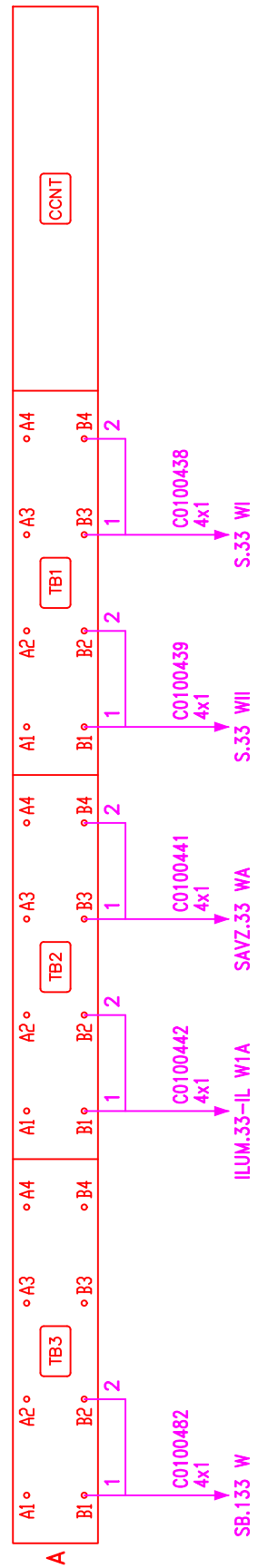


TABELLA CAVI

ENTE	N° CAVO	FORMAZIONE	CESTELLO	MODULO	CONTATTO
S.33 WI	C0100438	4x1	A	TB1	B3-B4
S.33 WII	C0100439	4x1	A	TB1	B1-B2
SAVZ.33 WA	C0100441	4x1	A	TB2	B3-B4
ILUM.33-IL W1A	C0100442	4x1	A	TB2	B1-B2
SB.133 W	C0100482	4x1	A	TB3	B1-B2

COMMITTENTE: RETE FERROVIARIA ITALIANA GRUPPO FERROVIE DELLO STATO ITALIANE	Elaborato: INFRASTRUTTURE FERROVIARIE STRATEGICHE DEFINITE DALLA LEGGE OBIETTIVO N. 443/01 LINEA AV / AC TORINO VENEZIA tratta VERONA - PADOVA Lotto Funzionale Verona - Bivio Vicenza PROGETTO ESECUTIVO PPM VERONA PORTA VESCOVO Fase A.3/B.2 Allacciamento MdC PP07-01 - CESTELLO A								
ALTA SORVEGLIANZA: GRUPPO FERROVIE DELLO STATO ITALIANE									
GENERAL CONTRACTOR: ITICAV2	Codifica Documento: <b>IN1712EI2DXIZ01M0A02</b>	REV.: <b>01.00</b>	FORMATO: <b>A3</b>	SCALA: <b>NA</b>					
Nome File: IN1712EI2DXIZ01M0A02B00.dwg	COMMESSA <b>IN17</b>	LOTTO <b>12</b>	FASE <b>E</b>	ENTE <b>I2</b>	TIPO DOC. <b>DX</b>	OPERA/DISCIPLINA <b>IZ01M0</b>	PROGR. <b>A02</b>	REV. <b>B</b>	Foglio: <b>042 / 050</b>

PP07-02

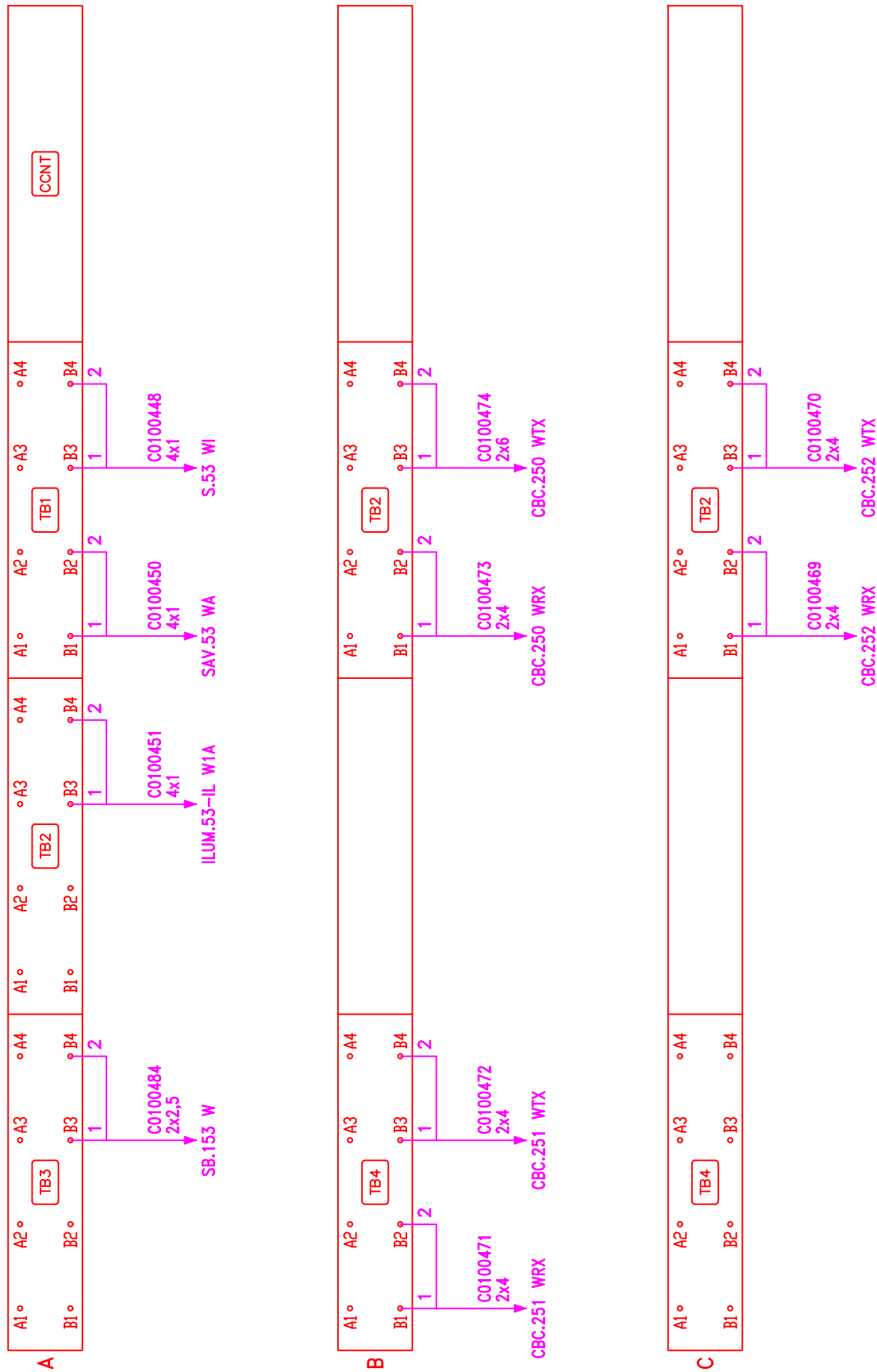



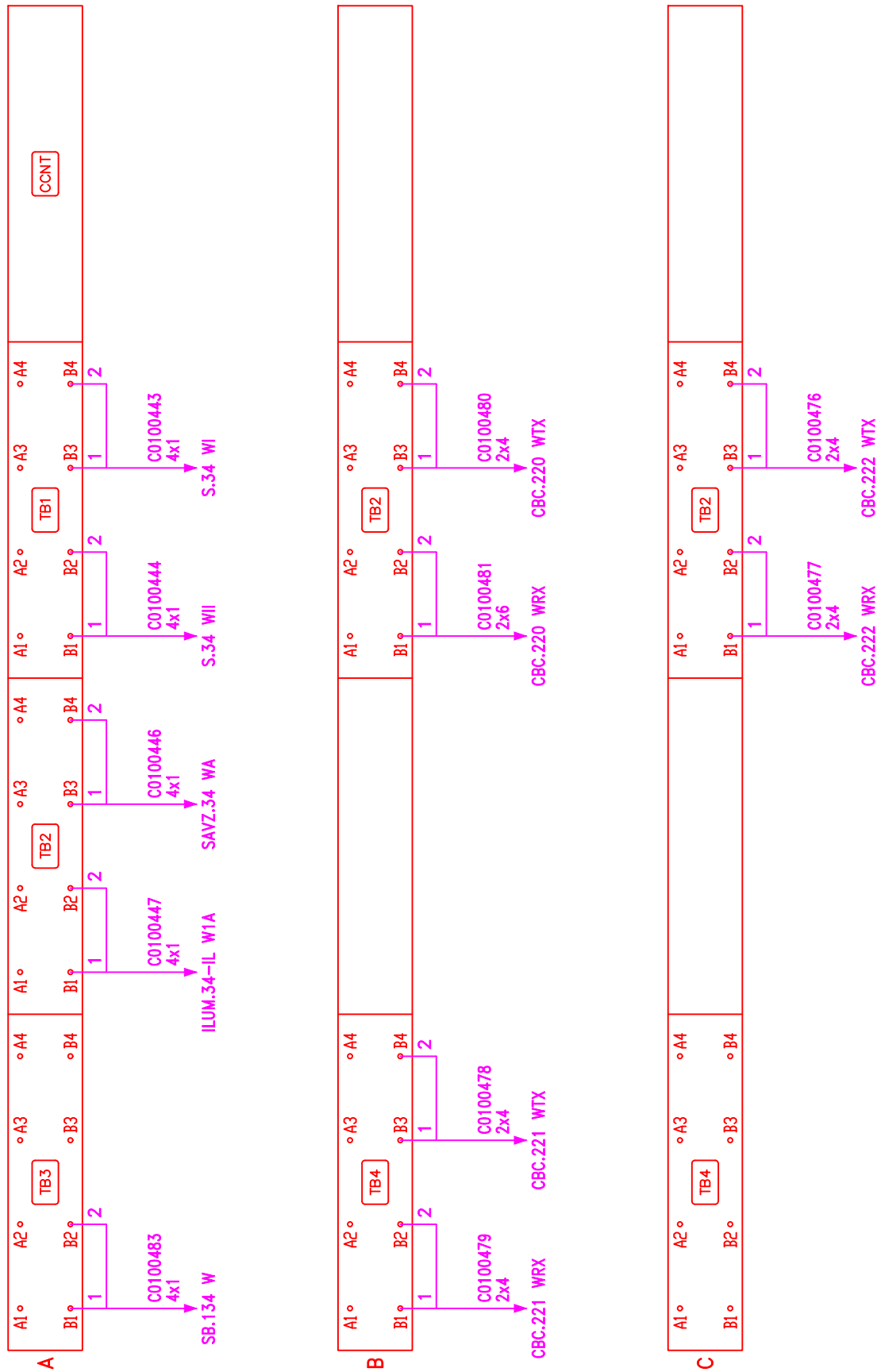


TABELLA CAVI

ENTE	N° CAVO	FORMAZIONE	CESTELLO	MODULO	CONTATTO
S.53 WI	C0100448	4x1	A	TB1	B3-B4
SAV.53 WA	C0100450	4x1	A	TB1	B1-B2
ILUM.53-IL W1A	C0100451	4x1	A	TB2	B3-B4
SB.153 W	C0100484	2x2,5	A	TB3	B3-B4
CBC.250 WTX	C0100474	2x6	B	TB2	B3-B4
CBC.250 WRX	C0100473	2x4	B	TB2	B1-B2
CBC.251 WTX	C0100472	2x4	B	TB4	B3-B4
CBC.251 WRX	C0100471	2x4	B	TB4	B1-B2
CBC.252 WTX	C0100470	2x4	C	TB2	B3-B4
CBC.252 WRX	C0100469	2x4	C	TB2	B1-B2

COMMITTENTE:  ALTA SORVEGLIANZA: 	Elaborato: INFRASTRUTTURE FERROVIARIE STRATEGICHE DEFINITE DALLA LEGGE OBIETTIVO N. 443/01 LINEA AV / AC TORINO VENEZIA tratta VERONA - PADOVA Lotto Funzionale Verona - Bivio Vicenza PROGETTO ESECUTIVO PPM VERONA PORTA VESCOVO Fase A.3/B.2 Allacciamento MdC PP07-02 - CESTELLI A / B / C								
GENERAL CONTRACTOR: 	Codifica Documento: <b>IN1712EI2DXIZ01M0A02</b>	REV.: <b>01.00</b>	FORMATO: <b>A3</b>	SCALA: <b>NA</b>					
Nome File: IN1712EI2DXIZ01M0A02B00.dwg	COMMESSA <b>IN17</b>	LOTTO <b>12</b>	FASE <b>E</b>	ENTE <b>I2</b>	TIPO DOC. <b>DX</b>	OPERA/DISCIPLINA <b>IZ01M0</b>	PROGR. <b>A02</b>	REV. <b>B</b>	Foglio: <b>043 / 050</b>

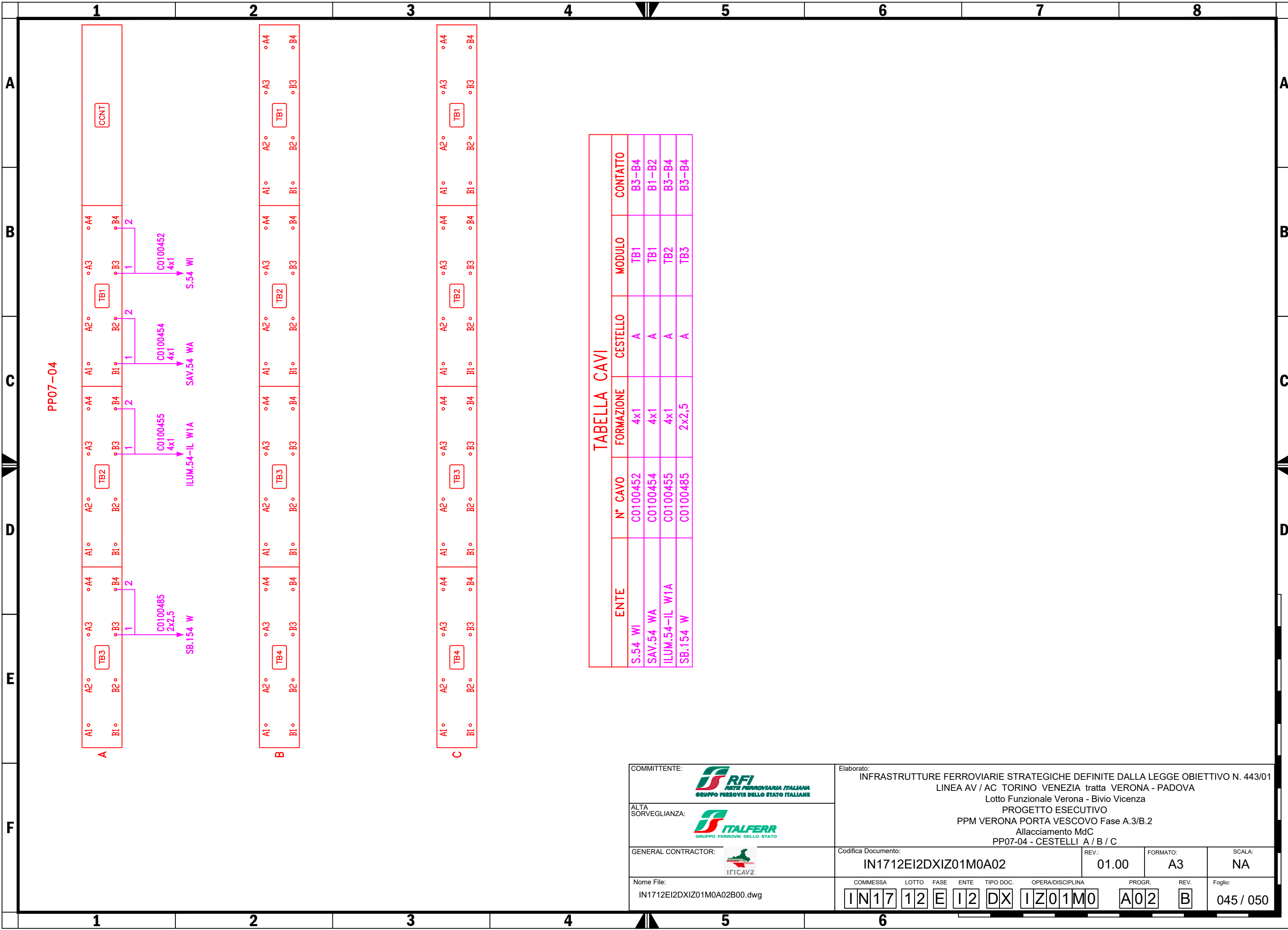
PP07-03



**TABELLA CAVI**

ENTE	N° CAVO	FORMAZIONE	CESTELLO	MODULO	CONTATTO
S.34 WI	C0100443	4x1	A	TB1	B3-B4
S.34 WII	C0100444	4x1	A	TB1	B1-B2
SAVZ.34 WA	C0100446	4x1	A	TB2	B3-B4
ILUM.34-IL W1A	C0100447	4x1	A	TB2	B1-B2
SB.134 W	C0100483	4x1	A	TB3	B1-B2
CBC.220 WTX	C0100480	2x4	B	TB2	B3-B4
CBC.220 WRX	C0100481	2x6	B	TB2	B1-B2
CBC.221 WTX	C0100478	2x4	B	TB4	B3-B4
CBC.221 WRX	C0100479	2x4	B	TB4	B1-B2
CBC.222 WTX	C0100476	2x4	C	TB2	B3-B4
CBC.222 WRX	C0100477	2x4	C	TB2	B1-B2




COMMITTENTE: RETE FERROVIARIA ITALIANA GRUPPO FERROVIE DELLO STATO ITALIANE	Elaborato: INFRASTRUTTURE FERROVIARIE STRATEGICHE DEFINITE DALLA LEGGE OBIETTIVO N. 443/01 LINEA AV / AC TORINO VENEZIA tratta VERONA - PADOVA Lotto Funzionale Verona - Bivio Vicenza PROGETTO ESECUTIVO PPM VERONA PORTA VESCOVO Fase A.3/B.2 Allacciamento MdC PP07-03 - CESTELLI A / B / C								
ALTA SORVEGLIANZA: GRUPPO FERROVIE DELLO STATO	GENERAL CONTRACTOR: 		Codifica Documento: IN1712EI2DXIZ01M0A02	REV.: 01.00	FORMATO: A3	SCALA: NA			
Nome File: IN1712EI2DXIZ01M0A02B00.dwg	COMMESSA IN17	LOTTO 12	FASE E	ENTE I2	TIPO DOC. DX	OPERA/DISCIPLINA IZ01M0	PROGR. A02	REV. B	Foglio: 044 / 050



PP07-04

**TABELLA CAVI**

ENTE	N° CAVO	FORMAZIONE	CESTELLO	MODULO	CONTATTO
S.54 WI	C0100452	4x1	A	TB1	B3-B4
SAV.54 WA	C0100454	4x1	A	TB1	B1-B2
ILUM.54-IL W1A	C0100455	4x1	A	TB2	B3-B4
SB.154 W	C0100485	2x2,5	A	TB3	B3-B4

COMMITTENTE:  ALTA SORVEGLIANZA: 	Elaborato: INFRASTRUTTURE FERROVIARIE STRATEGICHE DEFINITE DALLA LEGGE OBIETTIVO N. 443/01 LINEA AV / AC TORINO VENEZIA tratta VERONA - PADOVA Lotto Funzionale Verona - Bivio Vicenza PROGETTO ESECUTIVO PPM VERONA PORTA VESCOVO Fase A.3/B.2 Allacciamento MdC PP07-04 - CESTELLI A / B / C								
GENERAL CONTRACTOR: 	Codifica Documento: <b>IN1712EI2DXIZ01M0A02</b>	REV.: <b>01.00</b>	FORMATO: <b>A3</b>	SCALA: <b>NA</b>					
Nome File: IN1712EI2DXIZ01M0A02B00.dwg	COMMESSA <b>IN17</b>	LOTTO <b>12</b>	FASE <b>E</b>	ENTE <b>I2</b>	TIPO DOC. <b>DX</b>	OPERA/DISCIPLINA <b>IZ01M0</b>	PROGR. <b>A02</b>	REV. <b>B</b>	Foglio: <b>045 / 050</b>

PP09-01 (linea Verona P.N) PP06-01 (linea Verona P.N)

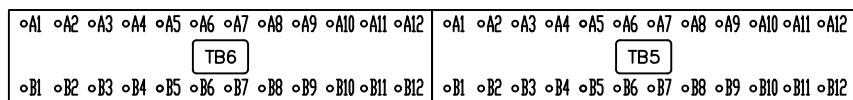
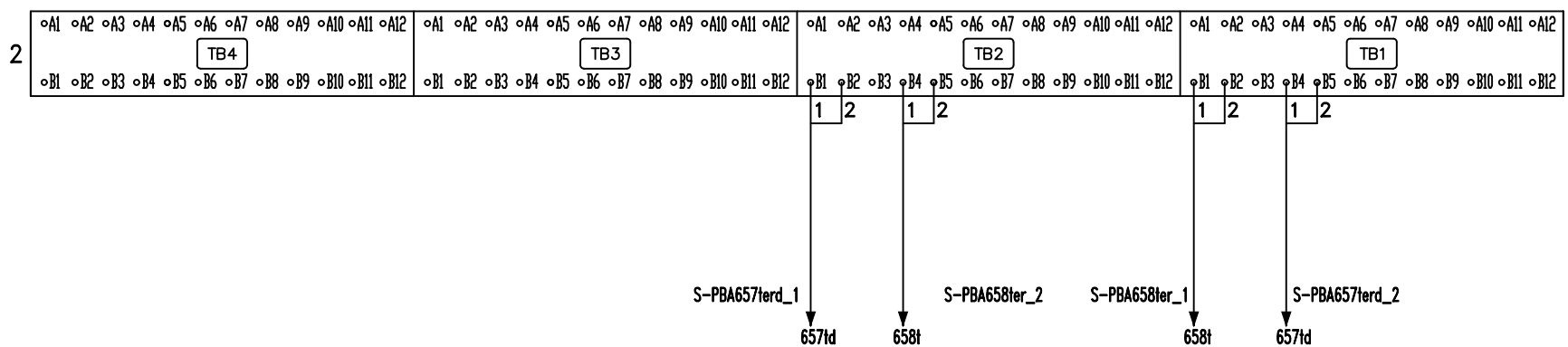





TABELLA CAVI					
ENTE	N° CAVO	FORMAZIONE	CESTELLO	MODULO	CONTATTO
658t	(*)	S-PBA658ter_1	2	TB1	B1-B2
657td	(*)	S-PBA657terd_2	2	TB1	B4-B5
657td	(*)	S-PBA657terd_1	2	TB2	B1-B2
658t	(*)	S-PBA658ter_2	2	TB2	B4-B5

NOTA (\*)  
Per formazione, lunghezza e sezione vedere tav.5 SCMT

COMMITTENTE:  RETE FERROVIARIA ITALIANA GRUPPO FERROVIE DELLO STATO ITALIANE	Elaborato: INFRASTRUTTURE FERROVIARIE STRATEGICHE DEFINITE DALLA LEGGE OBIETTIVO N. 443/01 LINEA AV / AC TORINO VENEZIA tratta VERONA - PADOVA Lotto Funzionale Verona - Bivio Vicenza PROGETTO ESECUTIVO PPM VERONA PORTA VESCOVO Fase A.3/B.2 Allacciamento MdC PP09-01 (linea Verona P.N) - CESTELLO 2 (VISTA POSTERIORE)								
ALTA SORVEGLIANZA:  GRUPPO FERROVIE DELLO STATO	GENERAL CONTRACTOR: 	Codifica Documento: IN1712EI2DXIZ01M0A02	REV.: 01.00	FORMATO: A3	SCALA: NA				
Nome File: IN1712EI2DXIZ01M0A02B00.dwg	COMMESSA IN17	LOTTO 12	FASE E	ENTE I2	TIPO DOC. DX	OPERA/DISCIPLINA IZ01M0	PROGR. A02	REV. B	Foglio: 046 / 050



PP09-01 (linea Verona P.N) PP06-01 (linea Verona P.N)

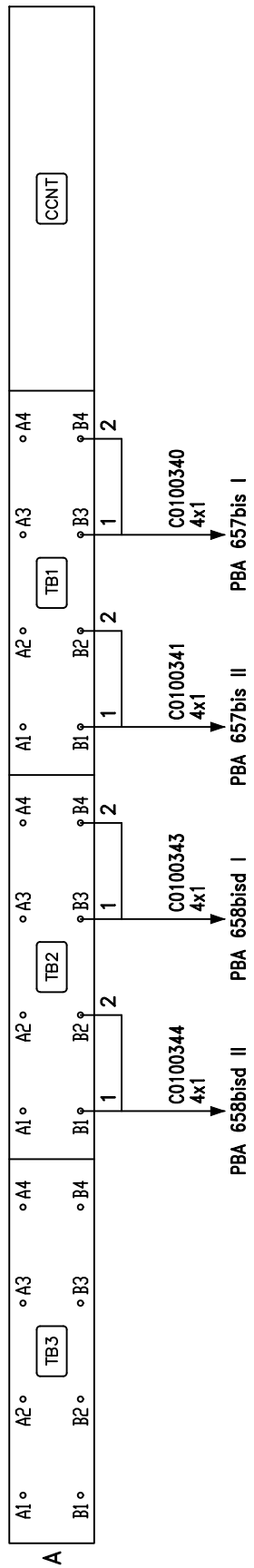



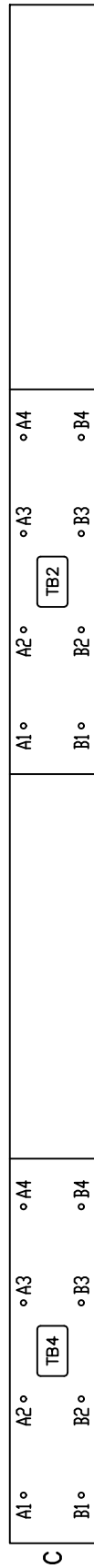
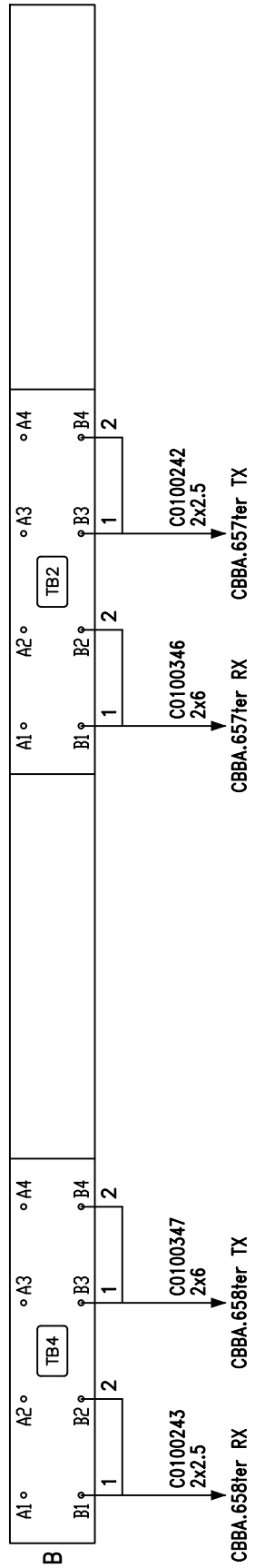
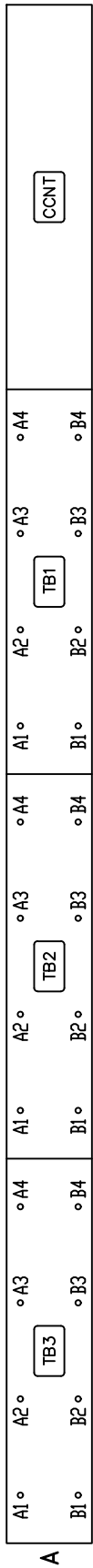


TABELLA CAVI

ENTE	N° CAVO	FORMAZIONE	CESTELLO	MODULO	CONTATTO
PBA 657bis I	C0100340	4x1	A	TB1	B3-B4
PBA 657bis II	C0100341	4x1	A	TB1	B1-B2
PBA 658bisd I	C0100343	4x1	A	TB2	B3-B4
PBA 658bisd II	C0100344	4x1	A	TB2	B1-B2

COMMITTENTE:  RETE FERROVIARIA ITALIANA GRUPPO FERROVIE DELLO STATO ITALIANE	Elaborato: INFRASTRUTTURE FERROVIARIE STRATEGICHE DEFINITE DALLA LEGGE OBIETTIVO N. 443/01 LINEA AV / AC TORINO VENEZIA tratta VERONA - PADOVA Lotto Funzionale Verona - Bivio Vicenza PROGETTO ESECUTIVO PPM VERONA PORTA VESCOVO Fase A.3/B.2 Allacciamento MdC PP09-01 (linea Verona P.N) - CESTELLO A								
ALTA SORVEGLIANZA:  ITALFERR GRUPPO FERROVIE DELLO STATO ITALIANE	Codifica Documento: IN1712EI2DXIZ01M0A02								
GENERAL CONTRACTOR:  ITICAV2	REV.: 01.00	FORMATO: A3	SCALA: NA						
Nome File: IN1712EI2DXIZ01M0A02B00.dwg	COMMESSA IN17	LOTTO 12	FASE E	ENTE I2	TIPO DOC. DX	OPERA/DISCIPLINA IZ01M0	PROGR. A02	REV. B	Foglio: 047 / 050

PP09-02 (linea Verona P.N) PP06-02 (linea Verona P.N)



**TABELLA CAVI**

ENTE	N° CAVO	FORMAZIONE	CESTELLO	MODULO	CONTATTO
CBBBA.657ter TX	C0100242	2x2.5	B	TB2	B3-B4
CBBBA.657ter RX	C0100346	2x6	B	TB2	B1-B2
CBBBA.658ter TX	C0100347	2x6	B	TB4	B3-B4
CBBBA.658ter RX	C0100243	2x2.5	B	TB4	B1-B2

COMMITTENTE: RETE FERROVIARIA ITALIANA GRUPPO FERROVIE DELLO STATO ITALIANE	Elaborato: INFRASTRUTTURE FERROVIARIE STRATEGICHE DEFINITE DALLA LEGGE OBIETTIVO N. 443/01 LINEA AV / AC TORINO VENEZIA tratta VERONA - PADOVA Lotto Funzionale Verona - Bivio Vicenza PROGETTO ESECUTIVO PPM VERONA PORTA VESCOVO Fase A.3/B.2 Allacciamento MdC PP09-02 (linea Verona P.N) - CESTELLI A / B / C								
ALTA SORVEGLIANZA: GRUPPO FERROVIE DELLO STATO ITALIANE	Codifica Documento: IN1712EI2DXIZ01M0A02								
GENERAL CONTRACTOR: ITICAV2	REV.: 01.00	FORMATO: A3	SCALA: NA						
Nome File: IN1712EI2DXIZ01M0A02B00.dwg	COMMESSA IN17	LOTTO 12	FASE E	ENTE I2	TIPO DOC. DX	OPERA/DISCIPLINA IZ01M0	PROGR. A02	REV. B	Foglio: 048 / 050

PP09-03 (linea Verona P.N) PP06-03 (linea Verona P.N)

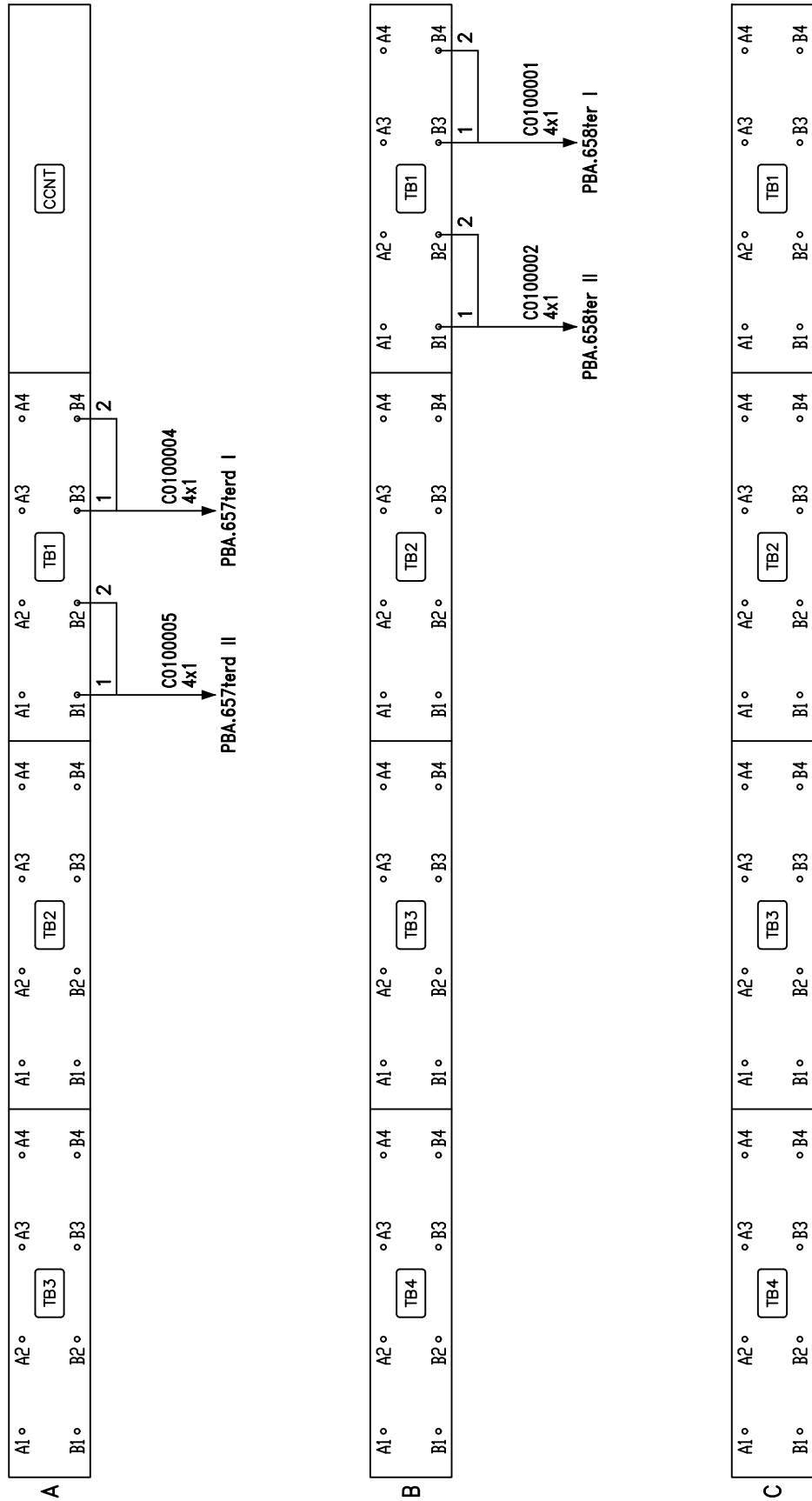
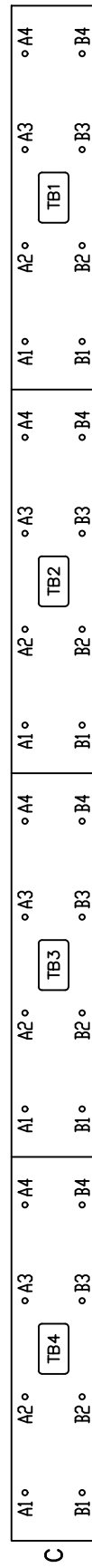
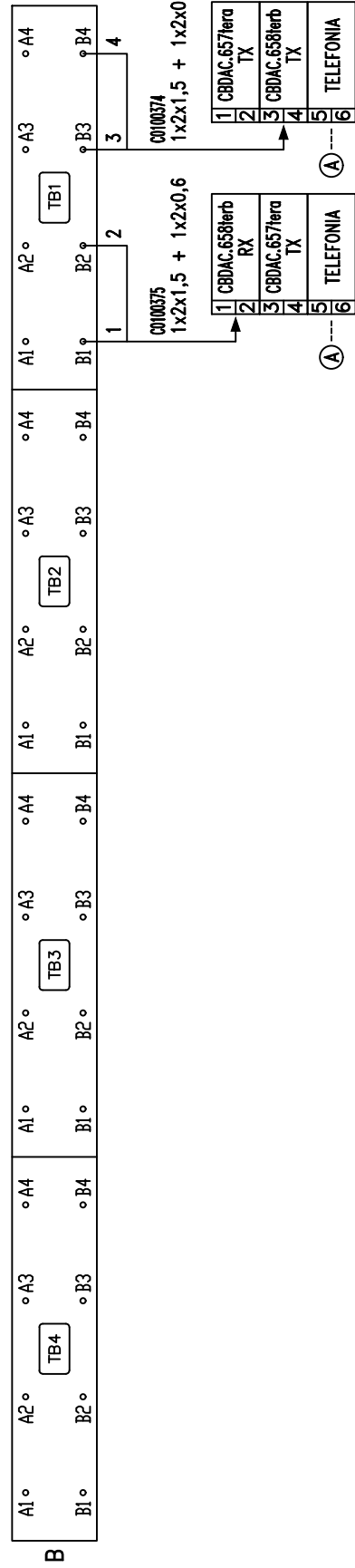
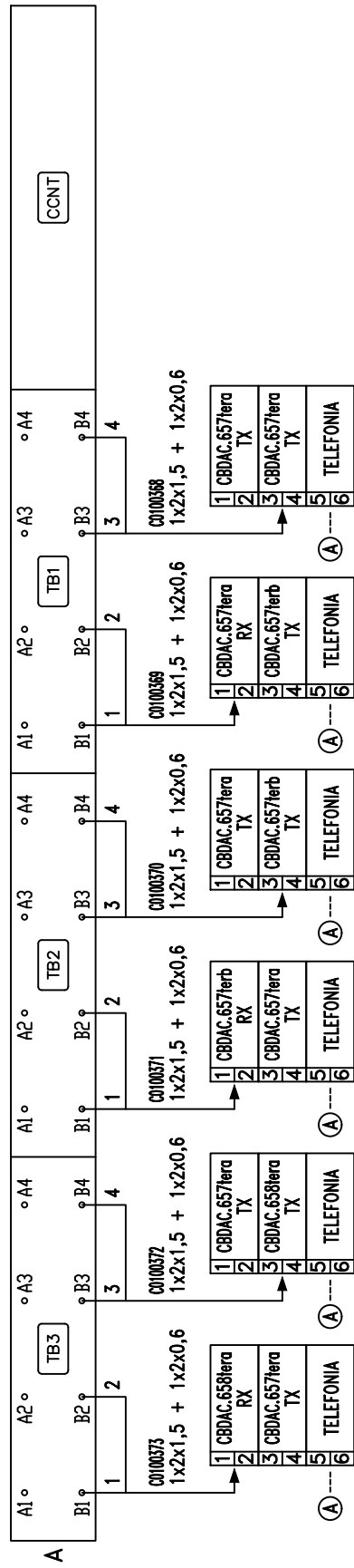


TABELLA CAVI

ENTE	N° CAVO	FORMAZIONE	CESTELLO	MODULO	CONTATTO
PBA.657terd I	C0100004	4x1	A	TB1	B3-B4
PBA.657terd II	C0100005	4x1	A	TB1	B1-B2
PBA.658ter I	C0100001	4x1	B	TB1	B3-B4
PBA.658ter II	C0100002	4x1	B	TB1	B1-B2

COMMITTENTE: RETE FERROVIARIA ITALIANA GRUPPO FERROVIE DELLO STATO ITALIANE	Elaborato: INFRASTRUTTURE FERROVIARIE STRATEGICHE DEFINITE DALLA LEGGE OBIETTIVO N. 443/01 LINEA AV / AC TORINO VENEZIA tratta VERONA - PADOVA Lotto Funzionale Verona - Bivio Vicenza PROGETTO ESECUTIVO PPM VERONA PORTA VESCOVO Fase A.3/B.2 Allacciamento MdC PP09-03 (linea Verona P.N) - CESTELLI A / B / C									
ALTA SORVEGLIANZA: GRUPPO FERROVIE DELLO STATO ITALIANE	GENERAL CONTRACTOR: IFICAV2		Codifica Documento: IN1712EI2DXIZ01M0A02	REV.: 01.00	FORMATO: A3	SCALA: NA				
Nome File: IN1712EI2DXIZ01M0A02B00.dwg		COMMESSA IN17	LOTTO 12	FASE E	ENTE I2	TIPO DOC. DX	OPERA/DISCIPLINA IZ01M0	PROGR. A02	REV. B	Foglio: 049 / 050

PP09-04 (linea Verona P.N) PP06-04 (linea Verona P.N)



1a	5	2a	3a	4a	5a	6a	7a	8a	9a	10a	11a	12a
MDT1												
MDT2												
1b	6	2b	3b	4b	5b	6b	7b	8b	9b	10b	11b	12b

TABELLA CAVI

ENTE	N° CAVO	FORMAZIONE	CONDUTTORI	CESTELLO	MODULO	CONTATTO
CBDAC.657tera TX	C0100368	1x2x1,5 + 1x2x0,6	3-4	A	TB1	B3-B4
CBDAC.657tera RX	C0100369	1x2x1,5 + 1x2x0,6	1-2	A	TB1	B1-B2
CBDAC.657terb TX	C0100370	1x2x1,5 + 1x2x0,6	3-4	A	TB2	B3-B4
CBDAC.657terb RX	C0100371	1x2x1,5 + 1x2x0,6	1-2	A	TB2	B1-B2
CBDAC.658tera TX	C0100372	1x2x1,5 + 1x2x0,6	3-4	A	TB3	B3-B4
CBDAC.658tera RX	C0100373	1x2x1,5 + 1x2x0,6	1-2	A	TB3	B1-B2
CBDAC.658terb TX	C0100374	1x2x1,5 + 1x2x0,6	3-4	B	TB1	B3-B4
CBDAC.658terb RX	C0100375	1x2x1,5 + 1x2x0,6	1-2	B	TB1	B1-B2

Formazione cavo CBDAC:  
 - Cavo 2x2x1,5+2x0,6

1	BIANCO	RX (coppia ricezione dati)
2	BLU	RX o TX (coppia dati)
3	BIANCO	TX (coppia trasmissione Dati)
4	ARANCIO	TEL (coppia di servizio)
5	BIANCO	TEL (coppia di servizio)
6	ROSSO	TEL (coppia di servizio)

- Cavo 1x2x1,5+2x0,6

1	BIANCO	RX (coppia ricezione dati)
2	BLU	RX o TX (coppia dati)
3	BIANCO	TX (coppia trasmissione Dati)
4	ROSSO	TEL (coppia di servizio)

COMMITTENTE: RETE FERROVIARIA ITALIANA GRUPPO FERROVIE DELLO STATO ITALIANE	Elaborato: INFRASTRUTTURE FERROVIARIE STRATEGICHE DEFINITE DALLA LEGGE OBIETTIVO N. 443/01 LINEA AV / AC TORINO VENEZIA tratta VERONA - PADOVA Lotto Funzionale Verona - Bivio Vicenza PROGETTO ESECUTIVO PPM VERONA PORTA VESCOVO Fase A.3/B.2 Allacciamento MdC PP09-04 (linea Verona P.N) - CESTELLI A / B / C								
ALTA SORVEGLIANZA: GRUPPO FERROVIE DELLO STATO	GENERAL CONTRACTOR: 	Codifica Documento: IN1712E12DXIZ01M0A02	REV.: 01.00	FORMATO: A3	SCALA: NA				
Nome File: IN1712E12DXIZ01M0A02B00.dwg	COMMESSA IN17	LOTTO 12	FASE E	ENTE I2	TIPO DOC. DX	OPERA/DISCIPLINA IZ01M0	PROGR. A02	REV. B	Foglio: 050 / 050