




| | 1 | 2 | 3 | 4 | 5 | 6 | 7 | 8 | | | | | | | | | | | | | | | | | | |
|------|---|---|-------------|-----------|--|------------------|--------|-----------|----------------------|-------------|-------------|-----------|-----------|------------------|--------|------|---------|------|----|---|----|----|--------|-----|---|-----------|
| A | N° PAGINA | DESCRIZIONE | | | | | | | | | | | | | | | | | | | | | | | | |
| | 1 | CARTIGLIO | | | | | | | | | | | | | | | | | | | | | | | | |
| | 2 | INDICE | | | | | | | | | | | | | | | | | | | | | | | | |
| | 3 | PP08-01 (PPT10) - CESTELLO 2 (VISTA POSTERIORE) | | | | | | | | | | | | | | | | | | | | | | | | |
| | 4 | PP08-01 (PPT10) - CESTELLO A | | | | | | | | | | | | | | | | | | | | | | | | |
| | 5 | PP08-02 (PPT10) - CESTELLI A / B / C | | | | | | | | | | | | | | | | | | | | | | | | |
| B | 6 | PP08-03 (PPT10) - CESTELLI A / B / C | | | | | | | | | | | | | | | | | | | | | | | | |
| | | | | | | | | | | | | | | | | | | | | | | | | | | |
| | | | | | | | | | | | | | | | | | | | | | | | | | | |
| | | | | | | | | | | | | | | | | | | | | | | | | | | |
| | | | | | | | | | | | | | | | | | | | | | | | | | | |
| | | | | | | | | | | | | | | | | | | | | | | | | | | |
| C | | | | | | | | | | | | | | | | | | | | | | | | | | |
| | | | | | | | | | | | | | | | | | | | | | | | | | | |
| | | | | | | | | | | | | | | | | | | | | | | | | | | |
| | | | | | | | | | | | | | | | | | | | | | | | | | | |
| | | | | | | | | | | | | | | | | | | | | | | | | | | |
| | | | | | | | | | | | | | | | | | | | | | | | | | | |
| D | | | | | | | | | | | | | | | | | | | | | | | | | | |
| | | | | | | | | | | | | | | | | | | | | | | | | | | |
| | | | | | | | | | | | | | | | | | | | | | | | | | | |
| | | | | | | | | | | | | | | | | | | | | | | | | | | |
| | | | | | | | | | | | | | | | | | | | | | | | | | | |
| | | | | | | | | | | | | | | | | | | | | | | | | | | |
| E | | | | | | | | | | | | | | | | | | | | | | | | | | |
| | | | | | | | | | | | | | | | | | | | | | | | | | | |
| | | | | | | | | | | | | | | | | | | | | | | | | | | |
| | | | | | | | | | | | | | | | | | | | | | | | | | | |
| | | | | | | | | | | | | | | | | | | | | | | | | | | |
| | | | | | | | | | | | | | | | | | | | | | | | | | | |
| F | COMMITTENTE:  <small>RFI RETE FERROVIARIA ITALIANA GRUPPO FERROVIE DELLO STATO ITALIANE</small> | | | | Elaborato: INFRASTRUTTURE FERROVIARIE STRATEGICHE DEFINITE DALLA LEGGE OBIETTIVO N. 443/01 LINEA AV / AC TORINO VENEZIA tratta VERONA - PADOVA Lotto Funzionale Verona - Bivio Vicenza PROGETTO ESECUTIVO TRATTA VERONA P.V. - CALDIERO PPT10 Fase A.3/B.2 Allacciamento MdC INDICE | | | | | | | | | | | | | | | | | | | | | |
| | ALTA SORVEGLIANZA:  <small>ITAFERR GRUPPO FERROVIE DELLO STATO</small> | | | | Codifica Documento: <table border="1"> <tr> <td>IN1712E12DXIZ01M0A12</td> <td>REV.: 00.00</td> <td>FORMATO: A3</td> <td>SCALA: NA</td> </tr> </table> | | | | IN1712E12DXIZ01M0A12 | REV.: 00.00 | FORMATO: A3 | SCALA: NA | | | | | | | | | | | | | | |
| | IN1712E12DXIZ01M0A12 | REV.: 00.00 | FORMATO: A3 | SCALA: NA | | | | | | | | | | | | | | | | | | | | | | |
| | GENERAL CONTRACTOR:  <small>IFICAV2</small> | | | | Nome File: IN1712E12DXIZ01M0A12A00.dwg | | | | | | | | | | | | | | | | | | | | | |
| | | | | | <table border="1"> <tr> <td>COMMESSA</td> <td>LOTTO</td> <td>FASE</td> <td>ENTE</td> <td>TIPO DOC.</td> <td>OPERA/DISCIPLINA</td> <td>PROGR.</td> <td>REV.</td> <td>Foglio:</td> </tr> <tr> <td>IN17</td> <td>12</td> <td>E</td> <td>I2</td> <td>DX</td> <td>IZ01M0</td> <td>A12</td> <td>A</td> <td>002 / 006</td> </tr> </table> | | | | COMMESSA | LOTTO | FASE | ENTE | TIPO DOC. | OPERA/DISCIPLINA | PROGR. | REV. | Foglio: | IN17 | 12 | E | I2 | DX | IZ01M0 | A12 | A | 002 / 006 |
| | COMMESSA | LOTTO | FASE | ENTE | TIPO DOC. | OPERA/DISCIPLINA | PROGR. | REV. | Foglio: | | | | | | | | | | | | | | | | | |
| IN17 | 12 | E | I2 | DX | IZ01M0 | A12 | A | 002 / 006 | | | | | | | | | | | | | | | | | | |
| | | | | | | | | | | | | | | | | | | | | | | | | | | |
| | | | | | | | | | | | | | | | | | | | | | | | | | | |

PP08-01 (PPT10)

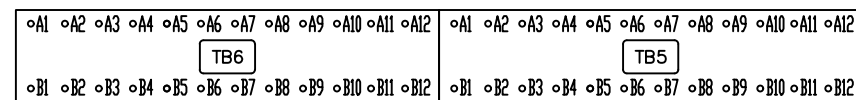
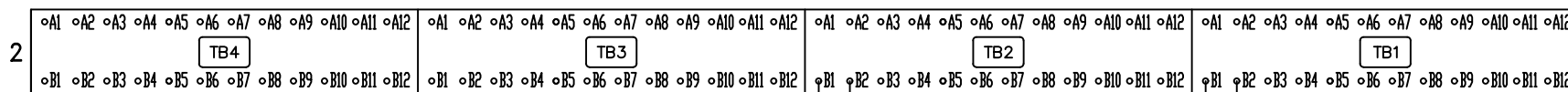


TABELLA CAVI

| ENTE | N° CAVO | FORMAZIONE | CESTELLO | MODULO | CONTATTO |
|-------|---------|------------|----------|--------|----------|
| 660_1 | | S-PBA660_1 | 2 | TB1 | B1-B2 |
| 660_2 | | - | 2 | TB2 | B1-B2 |

| | | | | | | | | | |
|---|---|-------------|-------------|-----------|---------------|--------------------------|-------------|---------|-------------------|
| COMMITTENTE: RETE FERROVIARIA ITALIANA GRUPPO FERROVIE DELLO STATO ITALIANE | Elaborato: INFRASTRUTTURE FERROVIARIE STRATEGICHE DEFINITE DALLA LEGGE OBIETTIVO N. 443/01 LINEA AV / AC TORINO VENEZIA tratta VERONA - PADOVA Lotto Funzionale Verona - Bivio Vicenza PROGETTO ESECUTIVO TRATTA VERONA P.V. - CALDIERO PPT10 Fase A.3/B.2 Allacciamento MdC PP08-01 (PPT10) - CESTELLO 2 (VISTA POSTERIORE) | | | | | | | | |
| ALTA SORVEGLIANZA: GRUPPO FERROVIE DELLO STATO | Codifica Documento: | | | | | | | | |
| GENERAL CONTRACTOR: | IN1712EI2DXIZ01M0A12 | REV.: 00.00 | FORMATO: A3 | SCALA: NA | | | | | |
| Nome File: IN1712EI2DXIZ01M0A12A00.dwg | COMMESSA: IN17 | LOTTO: 12 | FASE: E | ENTE: I2 | TIPO DOC.: DX | OPERA/DISCIPLINA: IZ01M0 | PROGR.: A12 | REV.: A | Foglio: 003 / 006 |

PP08-01 (PPT10)

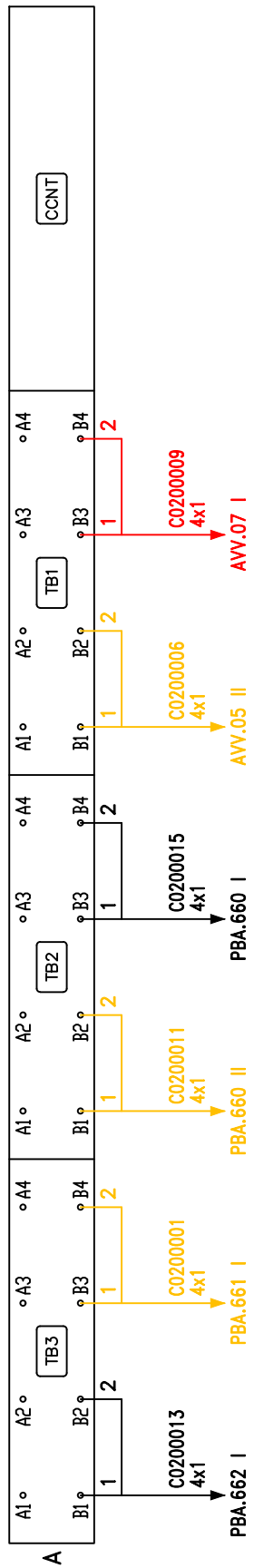


TABELLA CAVI

| ENTE | N° CAVO | FORMAZIONE | CESTELLO | MODULO | CONTATTO |
|------------|----------|------------|----------|--------|----------|
| AVV.07 I | C0200009 | 4x1 | A | TB1 | B3-B4 |
| AVV.05 II | C0200006 | 4x1 | A | TB1 | B1-B2 |
| PBA.660 I | C0200015 | 4x1 | A | TB2 | B3-B4 |
| PBA.660 II | C0200011 | 4x1 | A | TB2 | B1-B2 |
| PBA.661 I | C0200001 | 4x1 | A | TB3 | B3-B4 |
| PBA.662 I | C0200013 | 4x1 | A | TB3 | B1-B2 |

| | | | | | | | | | |
|---|--|----------------|--------------|------------|-----------------|----------------------------|---------------|-----------|----------------------|
| COMMITTENTE: RETE FERROVIARIA ITALIANA GRUPPO FERROVIE DELLO STATO ITALIANE | Elaborato: INFRASTRUTTURE FERROVIARIE STRATEGICHE DEFINITE DALLA LEGGE OBIETTIVO N. 443/01 LINEA AV / AC TORINO VENEZIA tratta VERONA - PADOVA Lotto Funzionale Verona - Bivio Vicenza PROGETTO ESECUTIVO TRATTA VERONA P.V. - CALDIERO PPT10 Fase A.3/B.2 Allacciamento MdC PP08-01 (PPT10) - CESTELLO A | | | | | | | | |
| ALTA SORVEGLIANZA: GRUPPO FERROVIE DELLO STATO ITALIANE | Codifica Documento: IN1712EI2DXIZ01M0A12 | | | | | | | | |
| GENERAL CONTRACTOR: ITICAV2 | REV.: 00.00 | FORMATO: A3 | SCALA: NA | | | | | | |
| Nome File: IN1712EI2DXIZ01M0A12A00.dwg | COMMESSA IN17 | LOTTO 12 | FASE E | ENTE I2 | TIPO DOC. DX | OPERA/DISCIPLINA IZ01M0 | PROGR. A12 | REV. A | Foglio: 004 / 006 |

PP08-02 (PPT10)

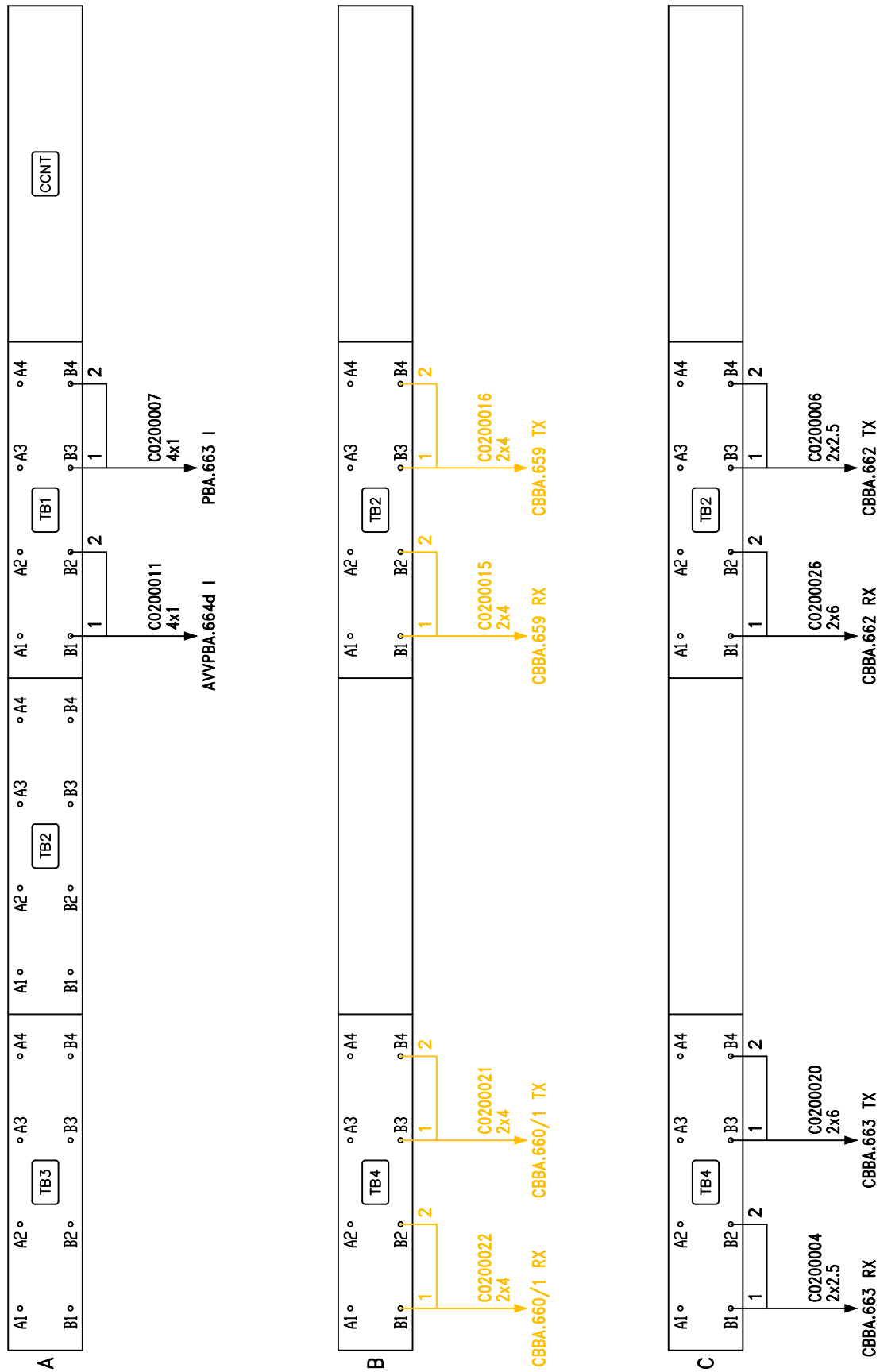


TABELLA CAVI

| ENTE | N° CAVO | FORMAZIONE | CESTELLO | MODULO | CONTATTO |
|---------------|----------|------------|----------|--------|----------|
| PBA.663 I | C0200007 | 4x1 | A | TB1 | B3-B4 |
| AVVPBA.664d I | C0200011 | 4x1 | A | TB1 | B1-B2 |
| CBBA.659 TX | C0200016 | 2x4 | B | TB2 | B3-B4 |
| CBBA.659 RX | C0200015 | 2x4 | B | TB2 | B1-B2 |
| CBBA.660/1 TX | C0200021 | 2x4 | B | TB4 | B3-B4 |
| CBBA.660/1 RX | C0200022 | 2x4 | B | TB4 | B1-B2 |
| CBBA.662 TX | C0200006 | 2x2.5 | C | TB2 | B3-B4 |
| CBBA.662 RX | C0200026 | 2x6 | C | TB2 | B1-B2 |
| CBBA.663 TX | C0200020 | 2x6 | C | TB4 | B3-B4 |
| CBBA.663 RX | C0200004 | 2x2.5 | C | TB4 | B1-B2 |

| | | | | | | | | | |
|--|--|----------------|----------------|--------------|-----------------|----------------------------|---------------|-----------|----------------------|
| COMMITTENTE:  ALTA SORVEGLIANZA:  | Elaborato: INFRASTRUTTURE FERROVIARIE STRATEGICHE DEFINITE DALLA LEGGE OBIETTIVO N. 443/01 LINEA AV / AC TORINO VENEZIA tratta VERONA - PADOVA Lotto Funzionale Verona - Bivio Vicenza PROGETTO ESECUTIVO TRATTA VERONA P.V. - CALDIERO PPT10 Fase A.3/B.2 Allacciamento MdC PP08-02 (PPT10) - CESTELLI A / B / C | | | | | | | | |
| GENERAL CONTRACTOR:  | Codifica Documento: IN1712EI2DXIZ01M0A12 | REV.: 00.00 | FORMATO: A3 | SCALA: NA | | | | | |
| Nome File: IN1712EI2DXIZ01M0A12A00.dwg | COMMESSA IN17 | LOTTO 12 | FASE E | ENTE I2 | TIPO DOC. DX | OPERA/DISCIPLINA IZ01M0 | PROGR. A12 | REV. A | Foglio: 005 / 006 |

PP08-03 (PPT10)


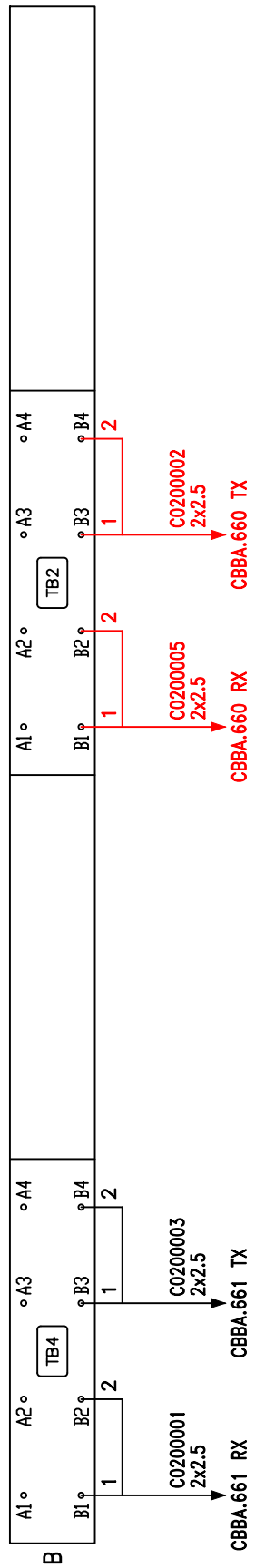
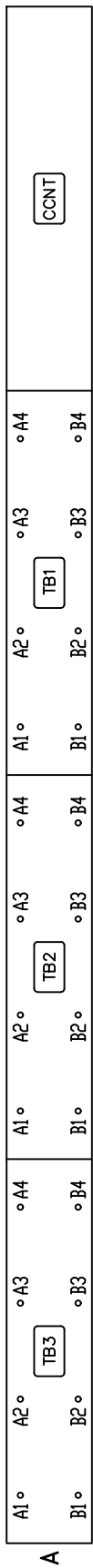


TABELLA CAVI

| ENTE | N° CAVO | FORMAZIONE | CESTELLO | MODULO | CONTATTO |
|-------------|----------|------------|----------|--------|----------|
| CBBA.660 TX | C0200002 | 2x2.5 | B | TB2 | B3-B4 |
| CBBA.660 RX | C0200005 | 2x2.5 | B | TB2 | B1-B2 |
| CBBA.661 TX | C0200003 | 2x2.5 | B | TB4 | B3-B4 |
| CBBA.661 RX | C0200001 | 2x2.5 | B | TB4 | B1-B2 |

| | | | | | | | | | |
|--|--|----------------|----------------|--------------|-----------------|----------------------------|---------------|-----------|----------------------|
| COMMITTENTE:  ALTA SORVEGLIANZA:  | Elaborato: INFRASTRUTTURE FERROVIARIE STRATEGICHE DEFINITE DALLA LEGGE OBIETTIVO N. 443/01 LINEA AV / AC TORINO VENEZIA tratta VERONA - PADOVA Lotto Funzionale Verona - Bivio Vicenza PROGETTO ESECUTIVO TRATTA VERONA P.V. - CALDIERO PPT10 Fase A.3/B.2 Allacciamento MdC PP08-03 (PPT10) - CESTELLI A / B / C | | | | | | | | |
| GENERAL CONTRACTOR:  | Codifica Documento: IN1712EI2DXIZ01M0A12 | REV.: 00.00 | FORMATO: A3 | SCALA: NA | | | | | |
| Nome File: IN1712EI2DXIZ01M0A12A00.dwg | COMMESSA IN17 | LOTTO 12 | FASE E | ENTE I2 | TIPO DOC. DX | OPERA/DISCIPLINA IZ01M0 | PROGR. A12 | REV. A | Foglio: 006 / 006 |