

A

B

C

D

E

F

COMMITTENTE:



RETE FERROVIARIA ITALIANA  
GRUPPO FERRIVE DELLO STATO ITALIANE

ALTA SORVEGLIANZA



GRUPPO FERROVIE DELLO STATO ITALIANE

GENERAL CONTRACTOR:



INFRASTRUTTURE FERROVIARIE STRATEGICHE DEFINITE DALLA LEGGE OBIETTIVO N. 443/01  
 LINEA A.V. /A.C. TORINO-VENEZIA Tratta VERONA-PADOVA  
 Lotto funzionale Verona-Bivio Vicenza  
 PROGETTO ESECUTIVO  
 PCM M4 VERONA  
 BANCHI ACCM/SCCM - HDDP Postazione MANUTENTORE  
 -

Codice documento sorgente: ITP3A3BZ1AXIS1000004\_A (0615E.VR.D01.00IT\_01.00)

TRACCIABILITA' DELLE REVISIONI

Rev.	Rev. Est.	Data	CO	Data CO	Redatto	Verificatore	Approvatore	Autorizzatore	Descrizione della Revisione
00.00	A	29/11/2021	--	-	D. Bistondi	F. Marraffa	C. Bigliani	S. La Mura	Emissione

GENERAL CONTRACTOR		DIRETTORE LAVORI		SCALA : NA
IL PROGETTISTA INTEGRATORE	Consorzio Iricav Due	Valido per costruzione		
Data:	Data:	Data:		


COMMESSA	LOTTO	FASE	ENTE	TIPO DOC.	OPERA/DISCIPLINA	PROGR.	REV.	FOGLIO
IN17	12	E	I2	DX	I Z22B0	A17	A	001 di 057

CONSORZIO SATURNO High Speed Railway Technologies

VISTO CONSORZIO SATURNO

Firma: *A.M. DE SIMONE* Data: 29/11/2021

Progettazione :

Rev.	Descrizione	Redatto	Data	Verificato	Data	Approvato	Data	IL PROGETTISTA
A	Prima Emissione	Bistondi D. <i>D. Bistondi</i>	29/11/2021	Bigliani C. <i>C. Bigliani</i>	29/11/2021	La Mura S. <i>S. La Mura</i>	29/11/2021	 Data: 29/11/2021

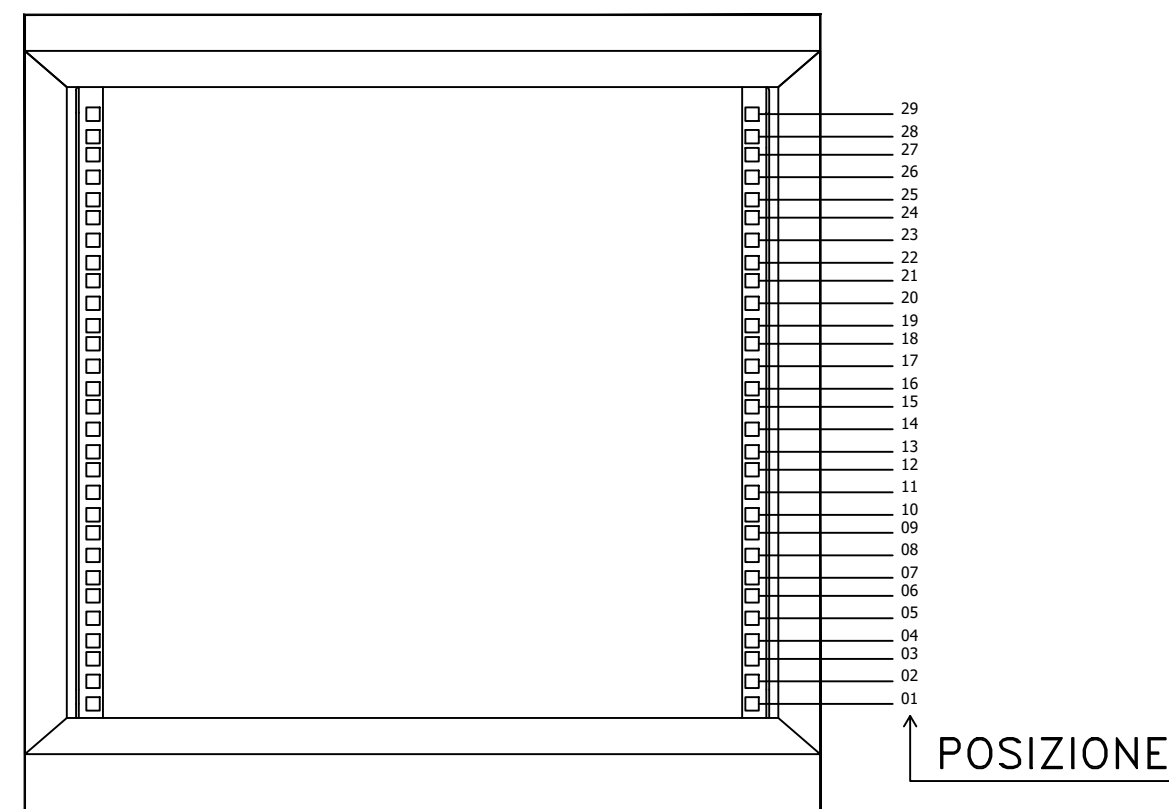
CIG. 8377957CD1 CUP: J41E91000000009 File: IN1712EI2DXIZ22B0A17A00.dwg  
 Cod. origine: IN1712EI2DXIZ22B0A17

Progetto cofinanziato dalla Unione Europea  
 TUTTI I DIRITTI DEL PRESENTE DOCUMENTO SONO RISERVATI: LA PRODUZIONE ANCHE PARZIALE È VIETATA

## FUNZIONI / APPLICAZIONI

AC	= ALTA CAPACITA'
CIRC	= CIRCOLAZIONE
D&M	= SOTTOSISTEMA DIAGNOSTICA & MANUTENZIONE
DCO	= DIRIGENTE CENTRALE OPERATIVO
DIA/DAI	= DIAGNOSTICA IMPIANTI ALIMENTAZIONE
DIS	= DIAGNOSTICA ENTI IS
DMO	= DIRIGENTE MULTISTAZIONE OPERATIVO
DOTE	= DIRIGENTE OPERATIVO TRAZIONE ELETTRICA
FO	= FIBRA OTTICA
HW	= HARDWARE
IAP	= INFORMAZIONI AL PUBBLICO
LAN	= RETE LOCALE PER TRASMISSIONE DATI
MAN	= MANUTENZIONE
OMS	= OPERATORE MANUTENZIONE SOFTWARE
OMH	= OPERATORE MANUTENZIONE HARDWARE
QL	= QUADRO LUMINOSO
RC	= REGOLATORE CIRCOLAZIONE
RI	= RESPONSABILE INFRASTRUTTURE
SW	= SOFTWARE
TDCi	= TRAIN DESCRIBER COMPATTO INFORMATIVO
TO	= TERMINALE OPERATORE
TSS	= TELESORVEGLIANZA E SICUREZZA

## IDENTIFICAZIONE APPARATO NEL CONTENITORE TECNICO



## SUDDIVISIONE PIANI PCS

PT	= PIANO TERRA
I	= PRIMO PIANO

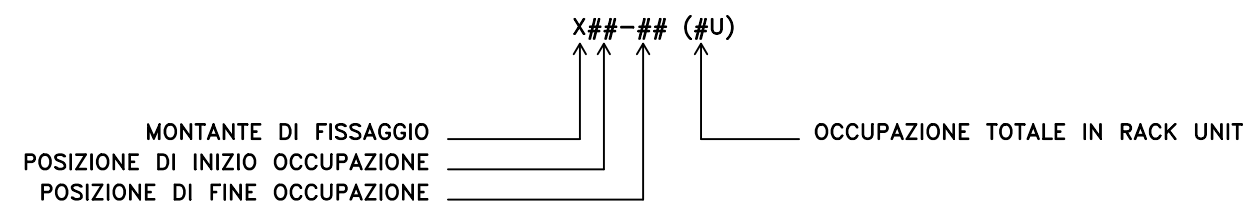
## CARTELLINO CAVI e BRETELLE

XXX - YYY


\_\_\_\_\_ CONNETTORE

\_\_\_\_\_ SIGLA APPARECCHIATURA

- Es.1: S1-DVIIN indica lo schermo 1 connettore DVI-IN  
 Es.2: ZC1-VI3 indica lo zero client 1 connettore adattatore video 3  
 Es.3: MAPC-USB indica il mouse postazione APC connettore USB

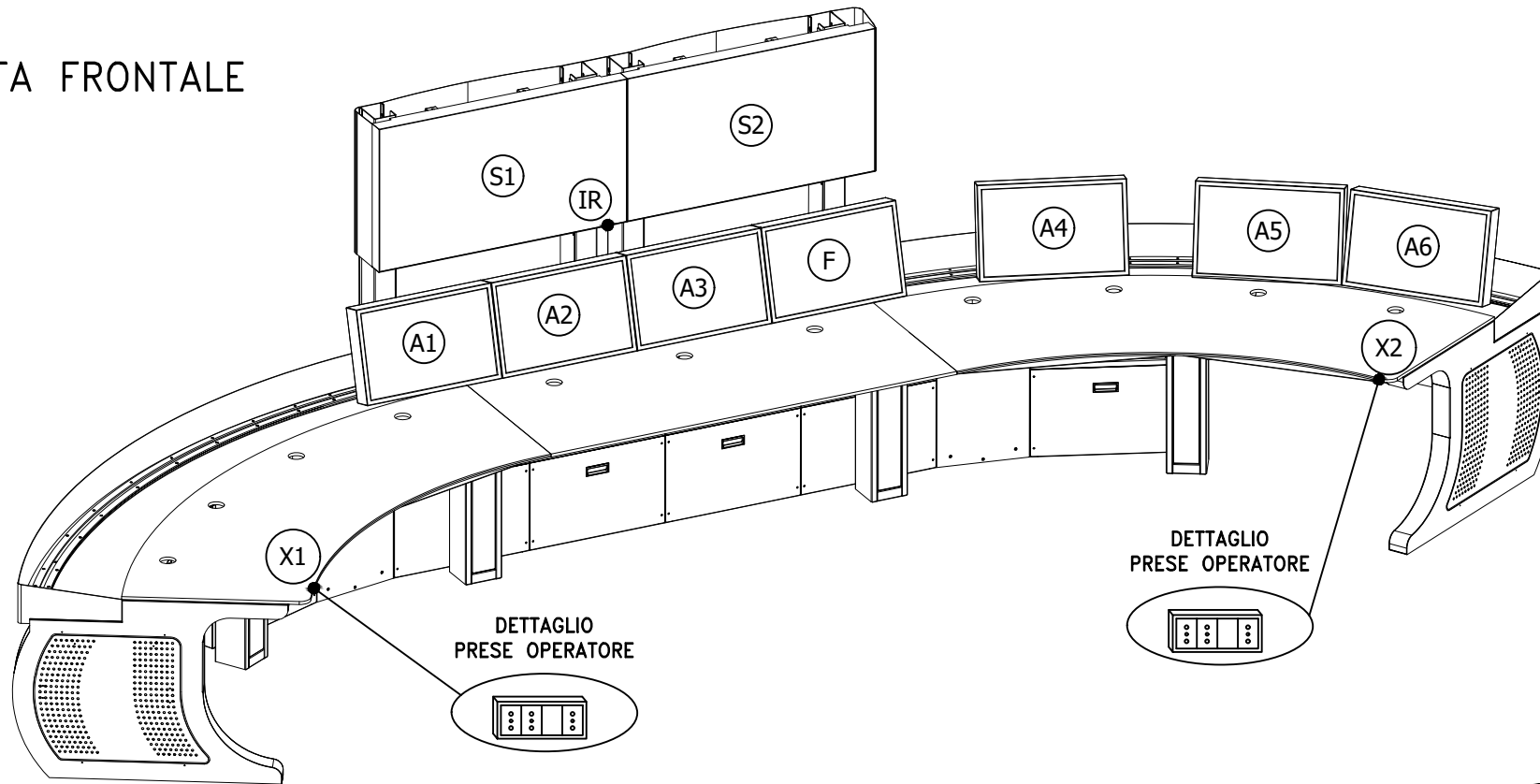


ES. A06-11 (2U) -> APPARATO FISSATO SUL MONTANTE A,  
 NELLE POSIZIONI DALLA 06 ALLA 11 CON  
 OCCUPAZIONE TOTALE PARI A 2 RACK UNIT

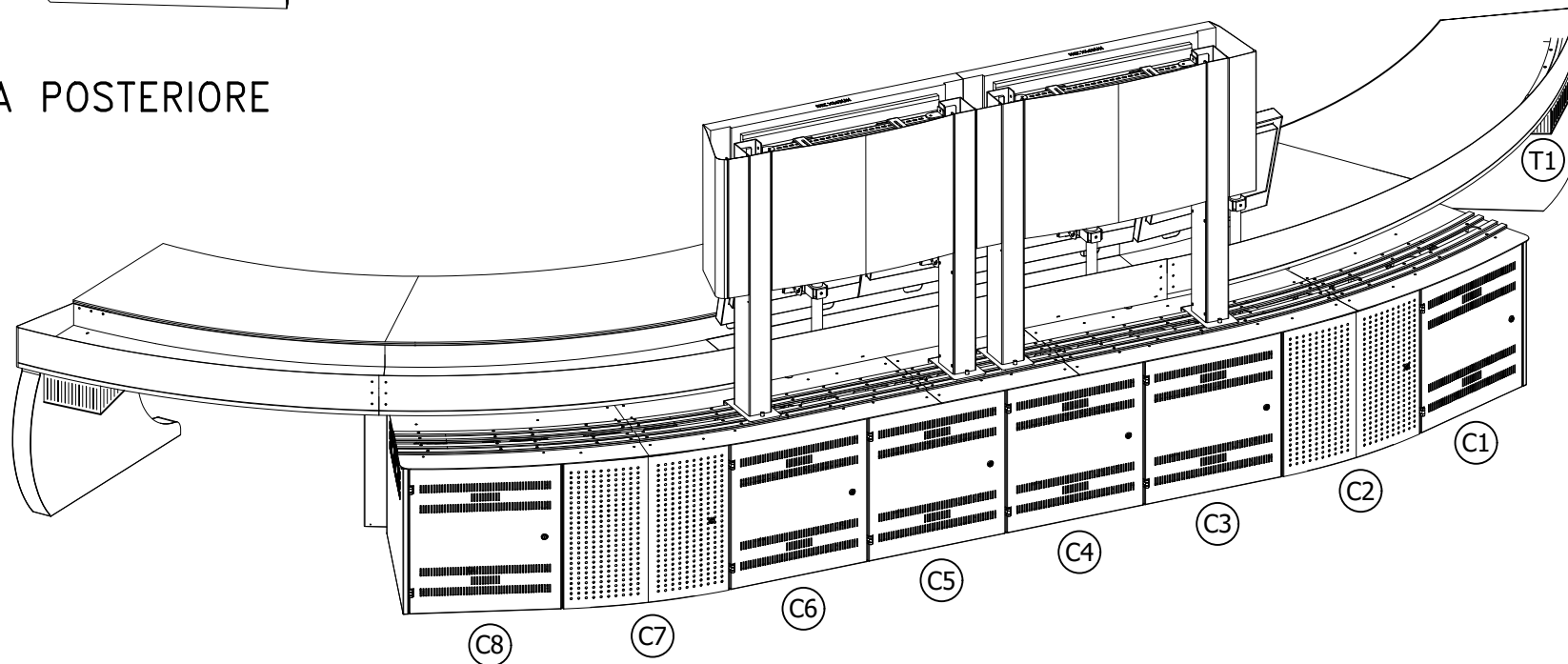
COMMITTENTE:  RETE FERROVIARIA ITALIANA GRUPPO FERROVIE DELLO STATO ITALIANE	Elaborato: INFRASTRUTTURE FERROVIARIE STRATEGICHE DEFINITE DALLA LEGGE OBIETTIVO N. 443/01 LINEA AV / AC TORINO VENEZIA tratta VERONA - PADOVA Lotto Funzionale Verona - Bivio Vicenza PROGETTO ESECUTIVO PCM M4 VERONA BANCHI ACCM/SCCM - HDDP Postazione MANUTENTORE NOTE TECNICHE LEGGENDE E NORME INTERPRETATIVE							
ALTA SORVEGLIANZA:  GRUPPO FERROVIE DELLO STATO ITALIANE	GENERAL CONTRACTOR: 	Codifica Documento: IN1712E12DXIZ22B0A17	REV.: 00.00	FORMATO: A3	SCALA: NA			
Nome File: IN1712E12DXIZ22B0A17A00.dwg	COMMESSA IN17	LOTTO 12	FASE E12	ENTE DX	OPERA/DISCIPLINA IZ22B0	PROGR. A17	REV. A	Foglio: 002 / 057

# LAYOUT BANCO MANUTENZIONE




VISTA FRONTALE



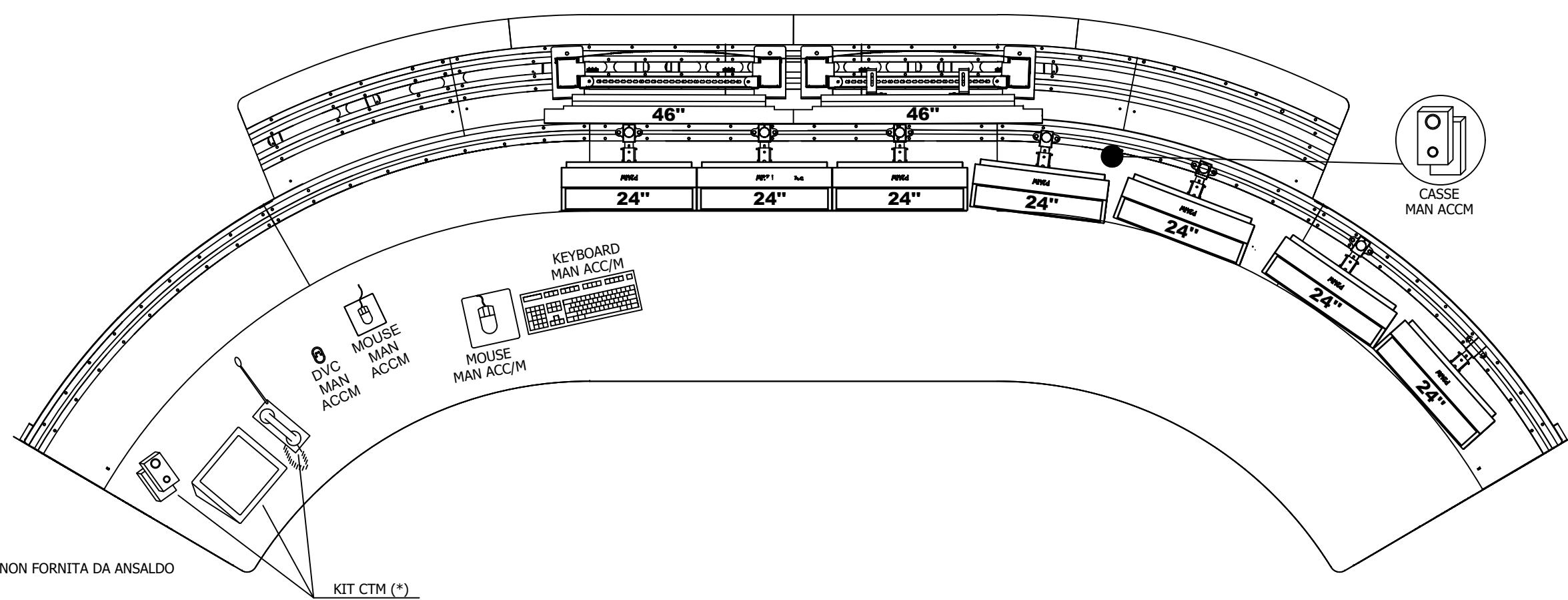
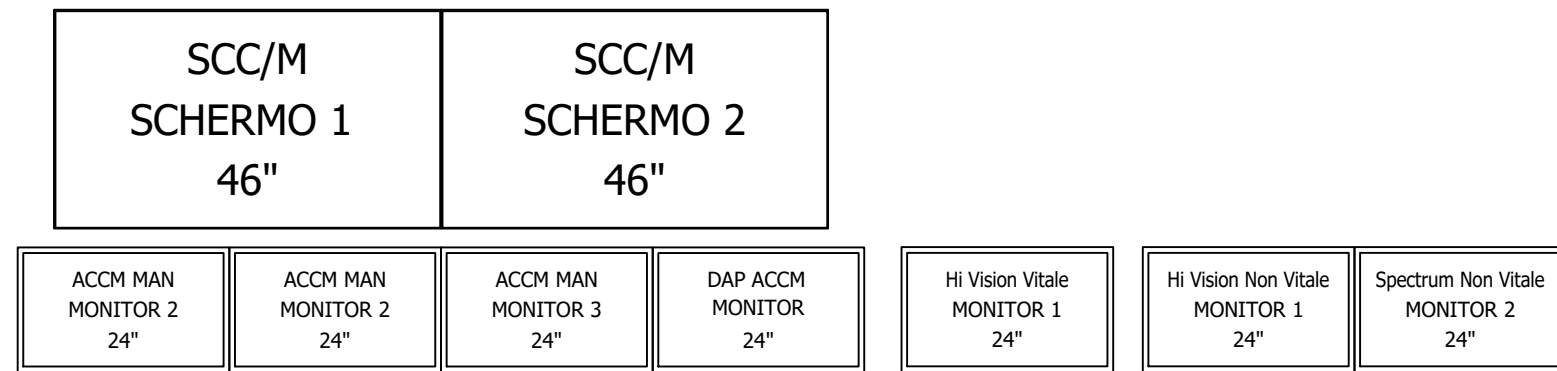
VISTA POSTERIORE



- (S1) SCHERMO 1 46" SCC/M
- (S2) SCHERMO 2 46" SCC/M
- (A1) MONITOR 1 24" MAN ACCM
- (A2) MONITOR 2 24" MAN ACCM
- (A3) MONITOR 3 24" MAN ACCM
- (F) MONITOR 24" DAP ACCM
- (X1) PRESE OPERATORE ACCM
- (X2) PREDIS. PRESE OPERATORE ACCM
- (IR) SENSORE INFRAROSSI
- (T1) SUPPORTO PC CTM
- (C1) CONTENITORE TECNICO N. 1 (RETTANGOLARE)
- (C2) CONTENITORE TECNICO N. 2 (TRAPEZOIDALE)
- (C3) CONTENITORE TECNICO N. 3 (RETTANGOLARE)
- (C4) CONTENITORE TECNICO N. 4 (RETTANGOLARE)
- (C5) CONTENITORE TECNICO N. 5 (RETTANGOLARE)
- (C6) CONTENITORE TECNICO N. 6 (RETTANGOLARE)
- (C7) CONTENITORE TECNICO N. 7 (TRAPEZOIDALE)
- (C8) CONTENITORE TECNICO N. 8 (RETTANGOLARE)
- (A4) MONITOR 24" HI VISION VITALE
- (A5) MONITOR 24" HI VISION NON VITALE
- (A6) MONITOR 24" SPECTRUM NON VITALE




COMMITTENTE:  RETE FERROVIARIA ITALIANA GRUPPO FERROVIE DELLO STATO ITALIANE	Elaborato: INFRASTRUTTURE FERROVIARIE STRATEGICHE DEFINITE DALLA LEGGE OBIETTIVO N. 443/01 LINEA AV / AC TORINO VENEZIA tratta VERONA - PADOVA Lotto Funzionale Verona - Bivio Vicenza PROGETTO ESECUTIVO PCM M4 VERONA BANCHI ACCM/SCCM - HDDP Postazione MANUTENTORE LAYOUT BANCO								
ALTA SORVEGLIANZA:  GRUPPO FERROVIE DELLO STATO ITALIANE	GENERAL CONTRACTOR: 	Codifica Documento: IN1712E12DXIZ22B0A17	REV.: 00.00	FORMATO: A3	SCALA: NA				
Nome File: IN1712E12DXIZ22B0A17A00.dwg	COMMESSA IN17	LOTTO 12	FASE E	ENTE I2	TIPO DOC. DX	OPERA/DISCIPLINA IZ22B0	PROGR. A17	REV. A	Foglio: 003 / 057

# VISTA PLANIMETRICA BANCO MANUTENZIONE

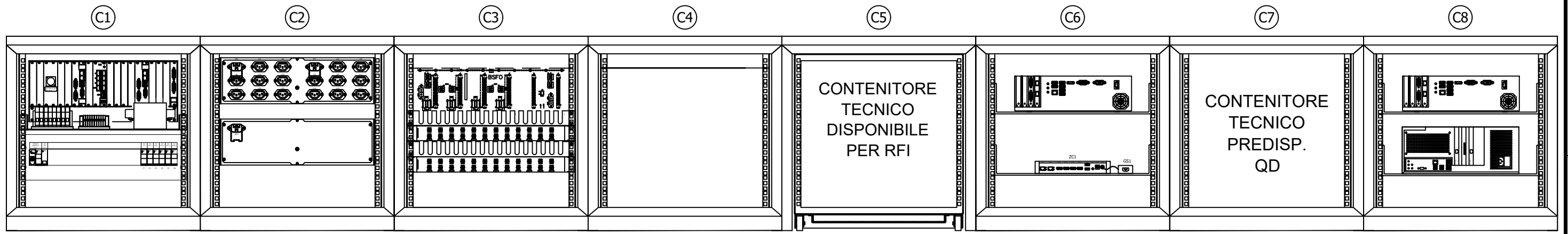


(\*) APPARECCHIATURA NON FORNITA DA ANSALDO

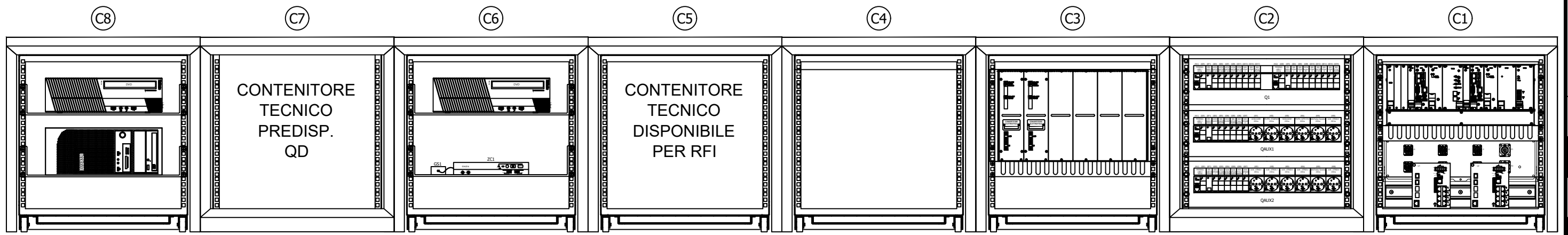
KIT CTM (\*)




COMMITTENTE:  RETE FERROVIARIA ITALIANA GRUPPO FERROVIE DELLO STATO ITALIANE	Elaborato: INFRASTRUTTURE FERROVIARIE STRATEGICHE DEFINITE DALLA LEGGE OBIETTIVO N. 443/01 LINEA AV / AC TORINO VENEZIA tratta VERONA - PADOVA Lotto Funzionale Verona - Bivio Vicenza PROGETTO ESECUTIVO PCM M4 VERONA BANCHI ACCM/SCCM - HDDP Postazione MANUTENTORE VISTA PLANIMETRICA BANCO MAN (Frontale Operatori)								
ALTA SORVEGLIANZA:  GRUPPO FERROVIE DELLO STATO ITALIANE	Codifica Documento: IN1712E12DXIZ22B0A17								
GENERAL CONTRACTOR: 	REV.: 00.00	FORMATO: A3	SCALA: NA						
Nome File: IN1712E12DXIZ22B0A17A00.dwg	COMMESSA IN17	LOTTO 12	FASE E	ENTE I2	TIPO DOC. DX	OPERA/DISCIPLINA IZ22B0	Progr. A17	REV. A	Foglio: 004 / 057

VISTA FRONTALE BANCO MANUNTENZIONE – CONTENITORI TECNICI



VISTA POSTERIORE BANCO MANUNTENZIONE – CONTENITORI TECNICI

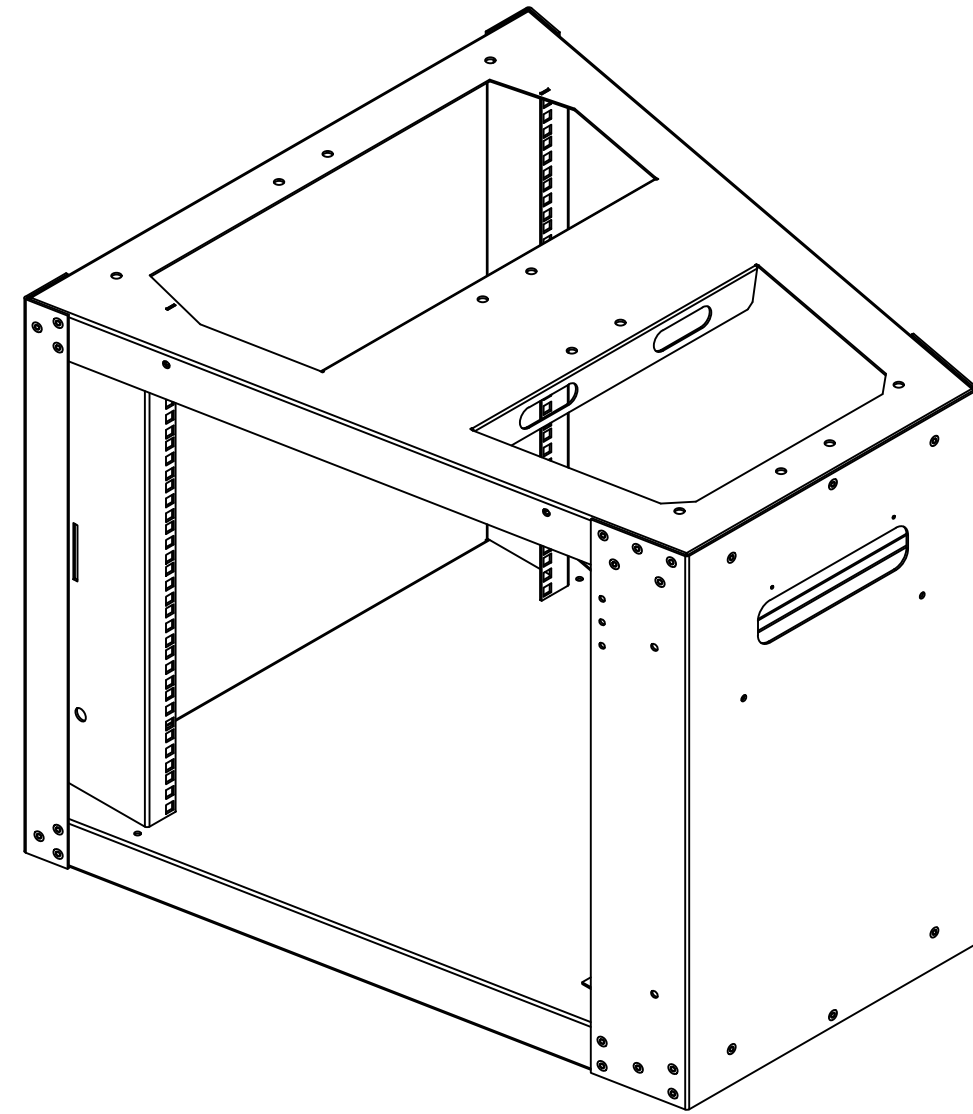
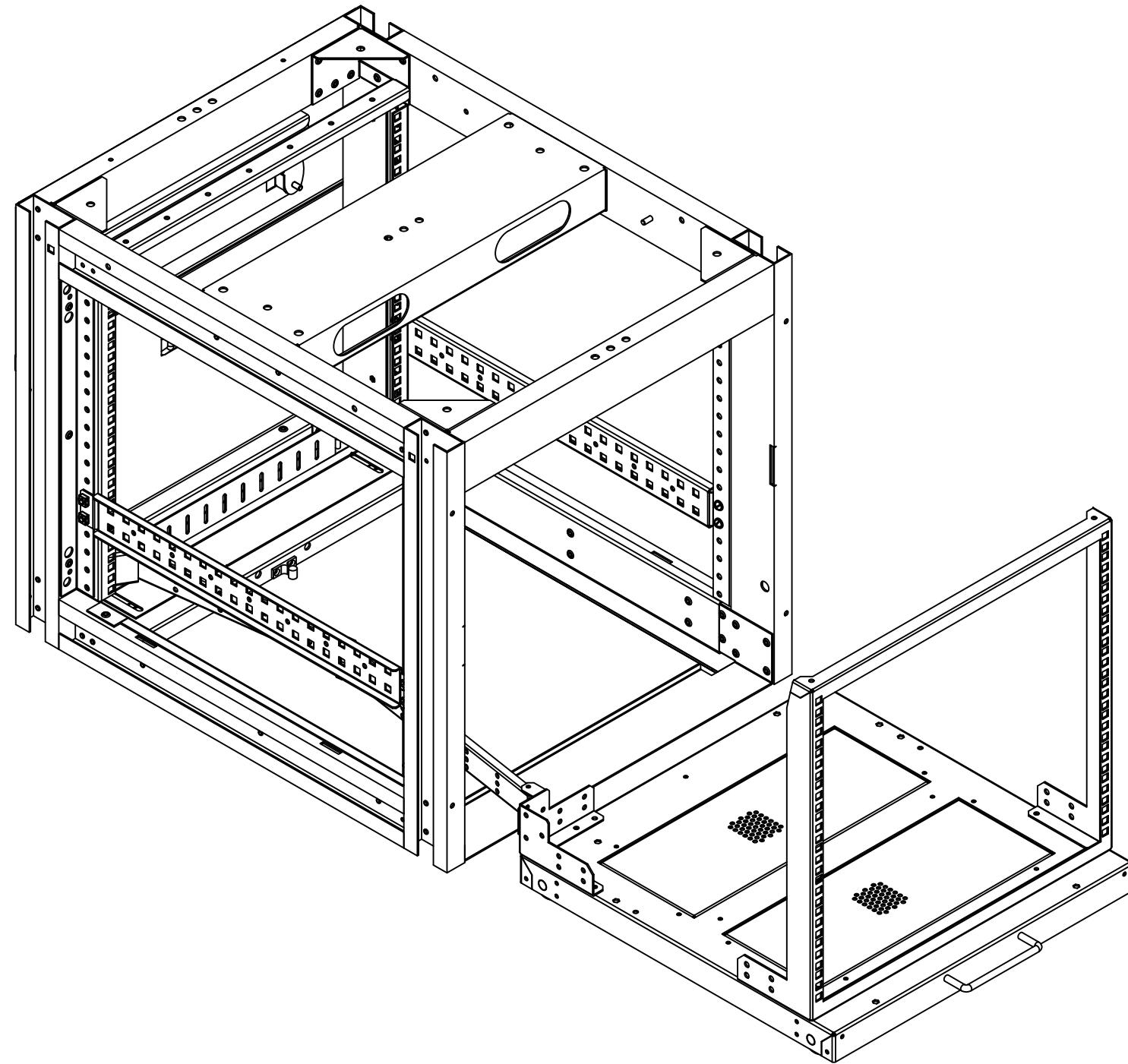


COMMITTENTE:  RETE FERROVIARIA ITALIANA GRUPPO FERROVIE DELLO STATO ITALIANE	Elaborato: INFRASTRUTTURE FERROVIARIE STRATEGICHE DEFINITE DALLA LEGGE OBIETTIVO N. 443/01 LINEA AV / AC TORINO VENEZIA tratta VERONA - PADOVA Lotto Funzionale Verona - Bivio Vicenza PROGETTO ESECUTIVO PCM M4 VERONA BANCHI ACCM/SCCM - HDDP Postazione MANUTENTORE VISTA CONTENITORI TECNICI (Lato Anteriore e Posteriore)								
ALTA SORVEGLIANZA:  GRUPPO FERROVIE DELLO STATO ITALIANE	GENERAL CONTRACTOR: 	Codifica Documento: IN1712E12DXIZ22B0A17	REV.: 00.00	FORMATO: A3	SCALA: NA				
Nome File: IN1712E12DXIZ22B0A17A00.dwg	COMMESSA IN17	LOTTO 12	FASE E	ENTE I2	TIPO DOC. DX	OPERA/DISCIPLINA IZ22B0	PROGR. A17	REV. A	Foglio: 005 / 057






LAYOUT CONTENITORE TECNICO  
RETTANGOLARE CON CARRELLO

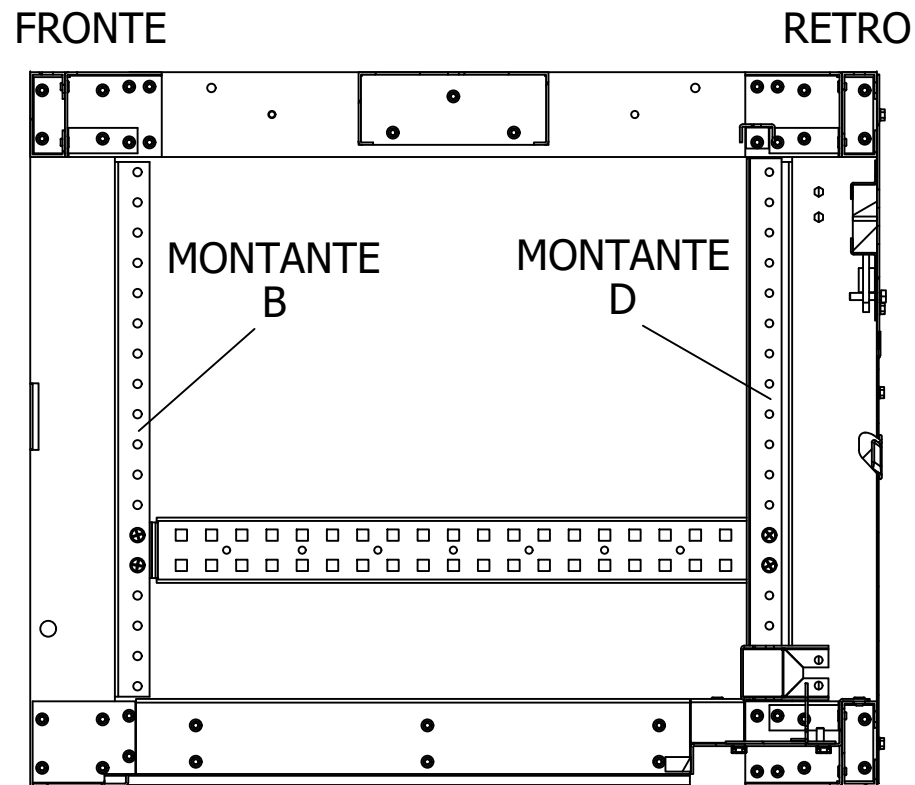
LAYOUT CONTENITORE TECNICO  
TRAPEZOIDALE



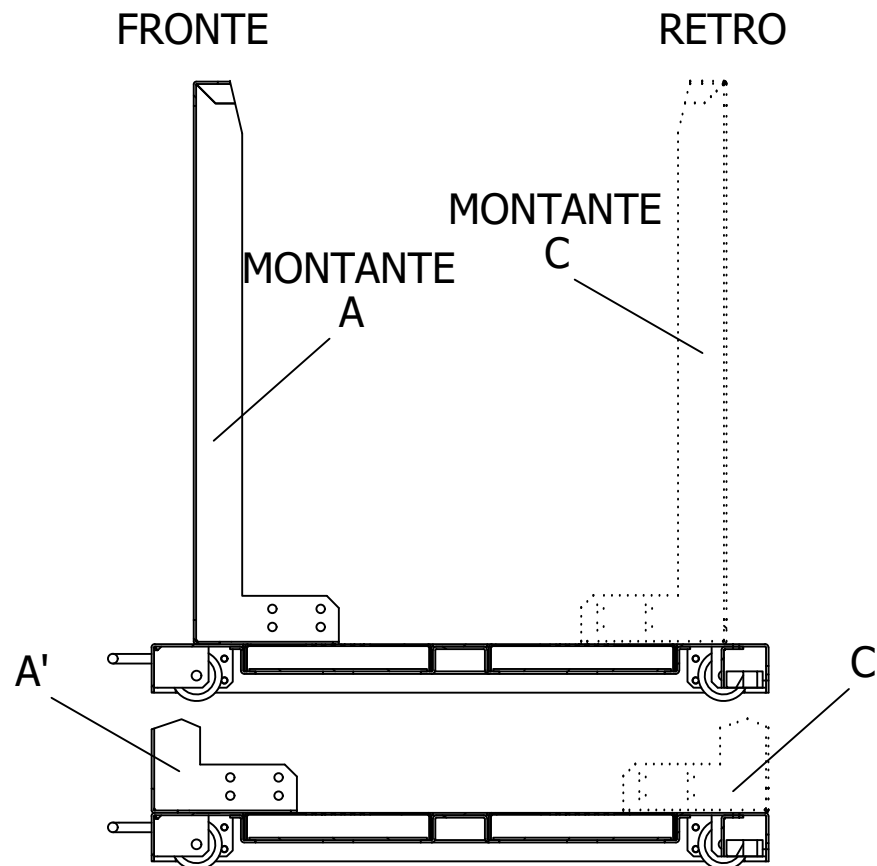
NOTE:  
Nel contenitore tecnico trapezoidale sono presenti i soli montanti 19" frontali

COMMITTENTE:  RETE FERROVIARIA ITALIANA GRUPPO FERROVIE DELLO STATO ITALIANE		Elaborato: INFRASTRUTTURE FERROVIARIE STRATEGICHE DEFINITE DALLA LEGGE OBIETTIVO N. 443/01 LINEA AV / AC TORINO VENEZIA tratta VERONA - PADOVA Lotto Funzionale Verona - Bivio Vicenza PROGETTO ESECUTIVO PCM M4 VERONA BANCHI ACCM/SCCM - HDDP Postazione MANUTENTORE LAYOUT CONTENITORI TECNICI (Rettagonolare e Trapezoidale)								
ALTA SORVEGLIANZA:  GRUPPO FERROVIE DELLO STATO ITALIANE		GENERAL CONTRACTOR: 		Codifica Documento: IN1712E12DXIZ22B0A17	REV.: 00.00	FORMATO: A3	SCALA: NA			
Nome File: IN1712E12DXIZ22B0A17A00.dwg		COMMESSA IN17	LOTTO 12	FASE E	ENTE I2	TIPO DOC. DX	OPERA/DISCIPLINA IZ22B0	PROGR. A17	REV. A	Foglio: 006 / 057

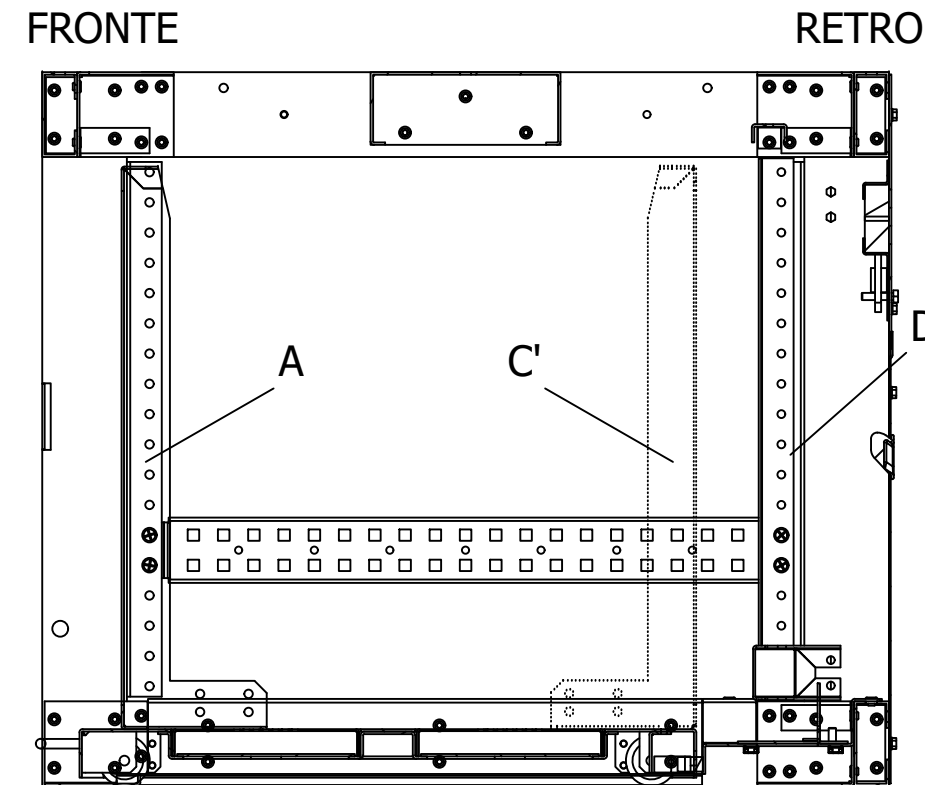
VISTA IN SEZIONE  
CONTENITORE TECNICO RETTANGOLARE





VISTA IN SEZIONE  
CARRELLO PORTA RACK



VISTA IN SEZIONE  
CONTENITORE TECNICO RETTANGOLARE  
CON CARRELLO PORTA RACK



- A o A' -> MONTANTE 19" PARTE FRONTALE CARRELLO PORTA RACK: A SECONDA DELL'ESIGENZE PUO' ESSERE MONTATO RIENTRATO (A) O A FILO FRONTALE DEL CARRELLO (A')
- B -> MONTANTE FISSO 19" PARTE FRONTALE CONTENITORE TECNICO (RETRO DEL BANCO) *NOTA: INSTALLATO SU RICHIESTA (SE PRESENTE I RACK A-A'-C-C' NON POSSONO ESSERE INSTALLATI)*
- C o C' -> MONTANTE 19" PARTE POSTERIORE CARRELLO PORTA RACK: A SECONDA DELL'ESIGENZE PUO' ESSERE MONTATO RIENTRATO (C) O A FILO POSTERIORE DEL CARRELLO (C') *NOTA: INSTALLATO SU RICHIESTA*
- D -> MONTANTE FISSO 19" PARTE POSTERIORE CONTENITORE TECNICO (FRONTE DEL BANCO) *NOTA: SEMPRE INSTALLATO*

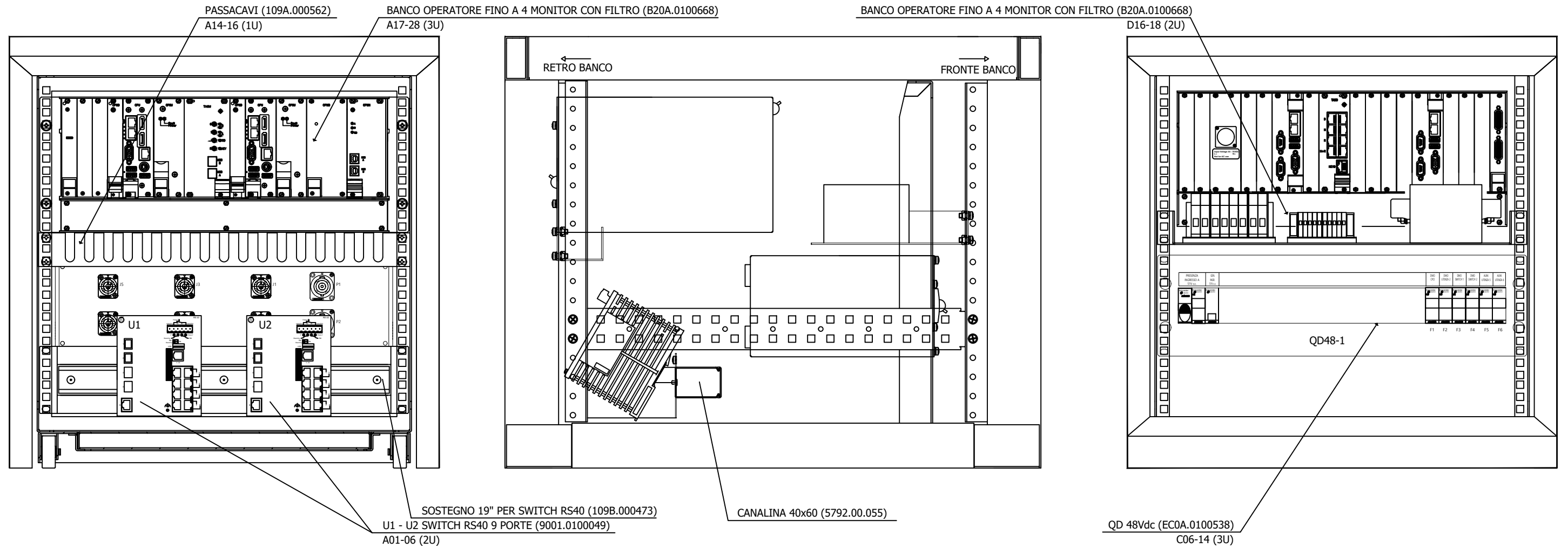
COMMITTENTE:  RETE FERROVIARIA ITALIANA GRUPPO FERROVIE DELLO STATO ITALIANE		Elaborato: INFRASTRUTTURE FERROVIARIE STRATEGICHE DEFINITE DALLA LEGGE OBIETTIVO N. 443/01 LINEA AV / AC TORINO VENEZIA tratta VERONA - PADOVA Lotto Funzionale Verona - Bivio Vicenza PROGETTO ESECUTIVO PCM M4 VERONA BANCHI ACCM/SCCM - HDDP Postazione MANUTENTORE CONTENITORE TECNICO RETTANGOLARE CON CARRELLO							
ALTA SORVEGLIANZA:  GRUPPO FERROVIE DELLO STATO ITALIANE		GENERAL CONTRACTOR: 		Codifica Documento: IN1712E12DXIZ22B0A17	REV.: 00.00	FORMATO: A3	SCALA: NA		
Nome File: IN1712E12DXIZ22B0A17A00.dwg		COMMESSA IN17	LOTTO 12	FASE E12	ENTE DX	OPERA/DISCIPLINA IZ22B0	PROGR. A17	REV. A	Foglio: 007 / 057




VISTE FRONTE E RETRO - CONTENITORE TECNICO RETTANGOLARE (C1)  
(APPARECCHIATURE ACCM)

VISTA RETRO BANCO

VISTA LATERALE IN SEZIONE

VISTA ANTERIORE  
(FRONTALE OPERATORI)



COMMITTENTE:  RETE FERROVIARIA ITALIANA GRUPPO FERROVIE DELLO STATO ITALIANE	Elaborato: INFRASTRUTTURE FERROVIARIE STRATEGICHE DEFINITE DALLA LEGGE OBIETTIVO N. 443/01 LINEA AV / AC TORINO VENEZIA tratta VERONA - PADOVA Lotto Funzionale Verona - Bivio Vicenza PROGETTO ESECUTIVO PCM M4 VERONA BANCHI ACCM/SCCM - HDDP Postazione MANUTENTORE VISTA CONTENITORE TECNICO RETTANGOLARE (C1)									
ALTA SORVEGLIANZA:  GRUPPO FERROVIE DELLO STATO ITALIANE	Codifica Documento: <b>IN1712E12DXIZ22B0A17</b>		REV.: <b>00.00</b>	FORMATO: <b>A3</b>	SCALA: <b>NA</b>					
GENERAL CONTRACTOR:  ITICAV2	Nome File: IN1712E12DXIZ22B0A17A00.dwg	COMMESSA	LOTTO	FASE	ENTE	TIPO DOC.	OPERA/DISCIPLINA	PROGR.	REV.	Foglio:
		<b>IN17</b>	<b>12</b>	<b>E</b>	<b>I2</b>	<b>DX</b>	<b>IZ22B0</b>	<b>A17</b>	<b>A</b>	<b>008 / 057</b>

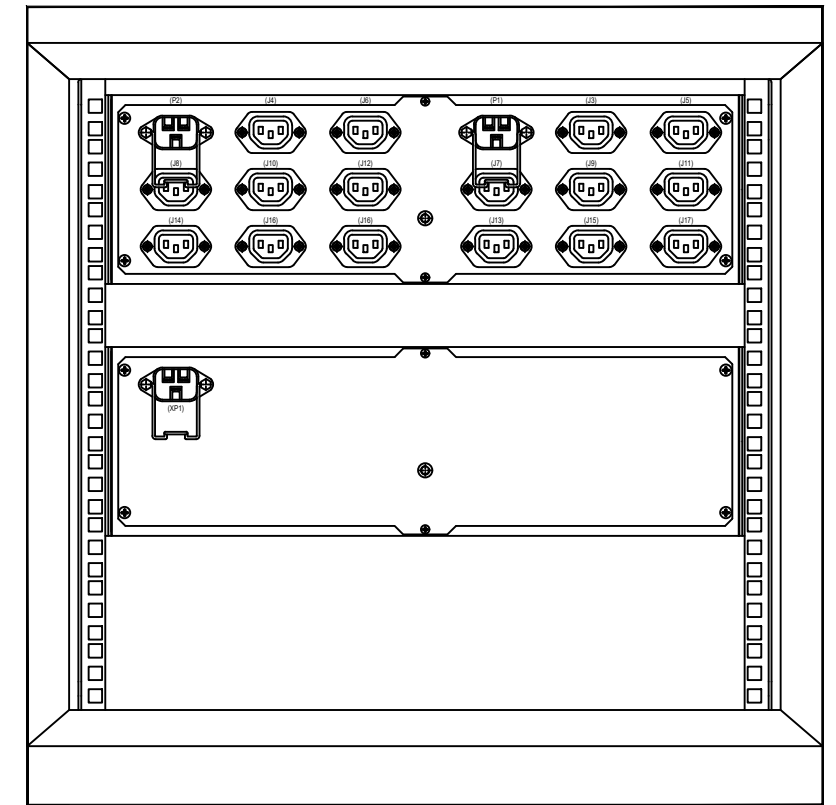
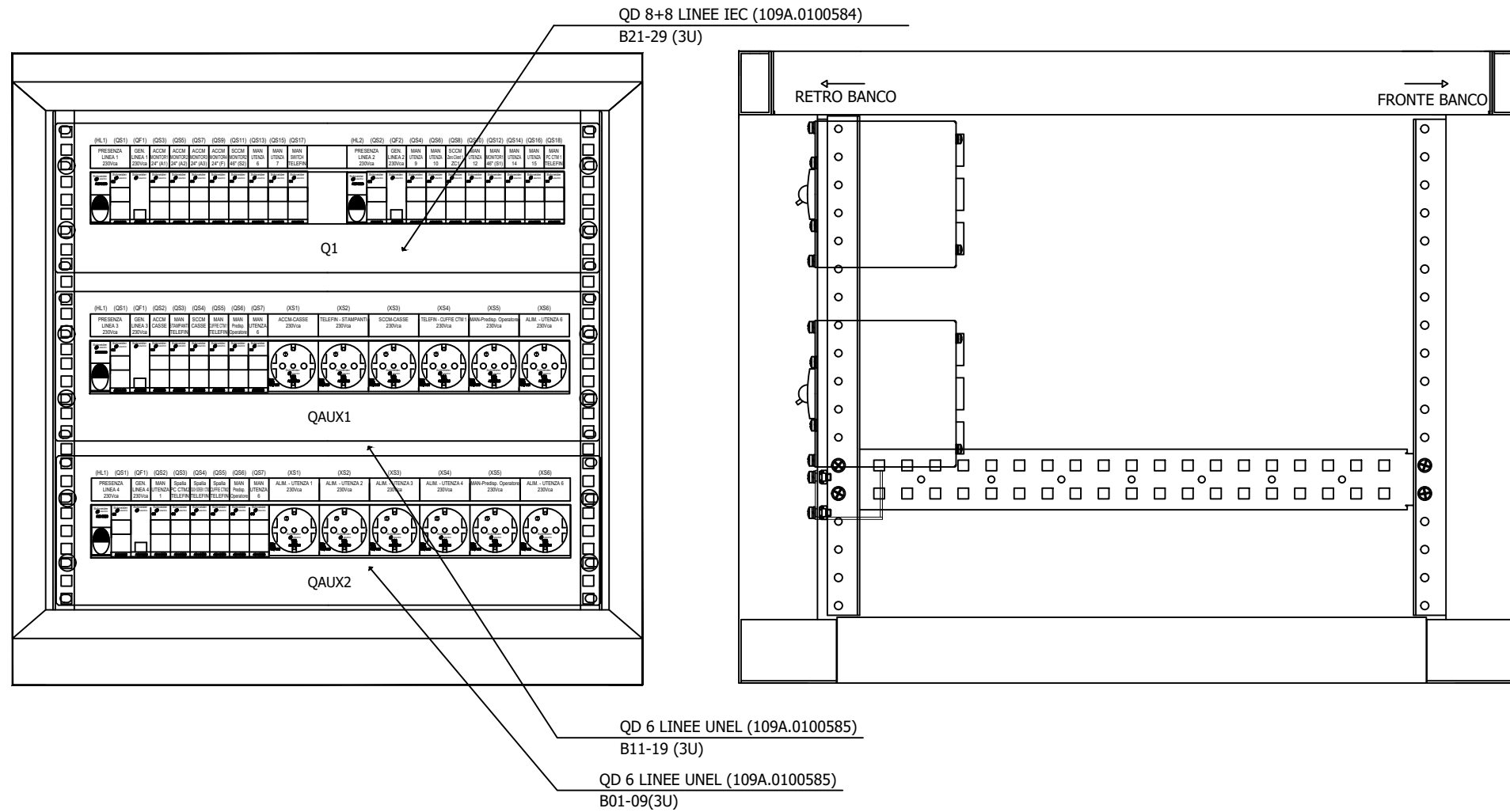


VISTE FRONTE E RETRO - CONTENITORE TECNICO TRAPEZOIDALE (C2)  
(ALIMENTAZIONI APPARECCHIATURE)




VISTA RETRO BANCO

VISTA LATERALE IN SEZIONE

VISTA ANTERIORE  
(FRONTALE OPERATORI)



QD 6 LINEE UNEL (109A.0100585)  
B11-19 (3U)  
QD 6 LINEE UNEL (109A.0100585)  
B01-09(3U)

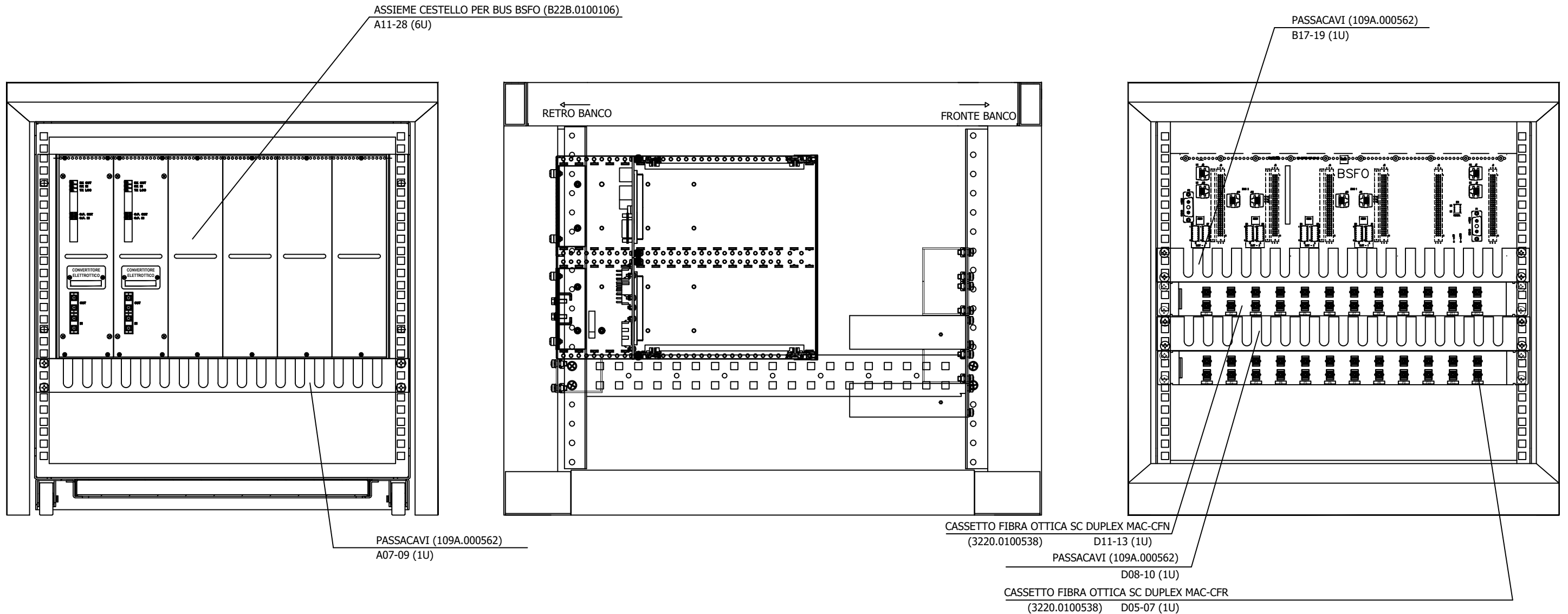
COMMITTENTE:  RETE FERROVIARIA ITALIANA GRUPPO FERROVIE DELLO STATO ITALIANE		Elaborato: INFRASTRUTTURE FERROVIARIE STRATEGICHE DEFINITE DALLA LEGGE OBIETTIVO N. 443/01 LINEA AV / AC TORINO VENEZIA tratta VERONA - PADOVA Lotto Funzionale Verona - Bivio Vicenza PROGETTO ESECUTIVO PCM M4 VERONA BANCHI ACCM/SCCM - HDDP Postazione MANUTENTORE VISTA CONTENITORE TECNICO RETTANGOLARE (C2)										
ALTA SORVEGLIANZA:  GRUPPO FERROVIE DELLO STATO ITALIANE		Codifica Documento: IN1712E12DXIZ22B0A17		REV.: 00.00	FORMATO: A3	SCALA: NA						
GENERAL CONTRACTOR: 		Nome File: IN1712E12DXIZ22B0A17A00.dwg		COMMESSA IN17	LOTTO 12	FASE E12	ENTE DX	TIPO DOC. IZ22B0	OPERA/DISCIPLINA A17	PROG. A	REV. A	Foglio: 009 / 057




VISTE FRONTE E RETRO - CONTENITORE TECNICO RETTANGOLARE (C3)  
(APPARECCHIATURE ACCM)

VISTA RETRO BANCO

VISTA LATERALE IN SEZIONE

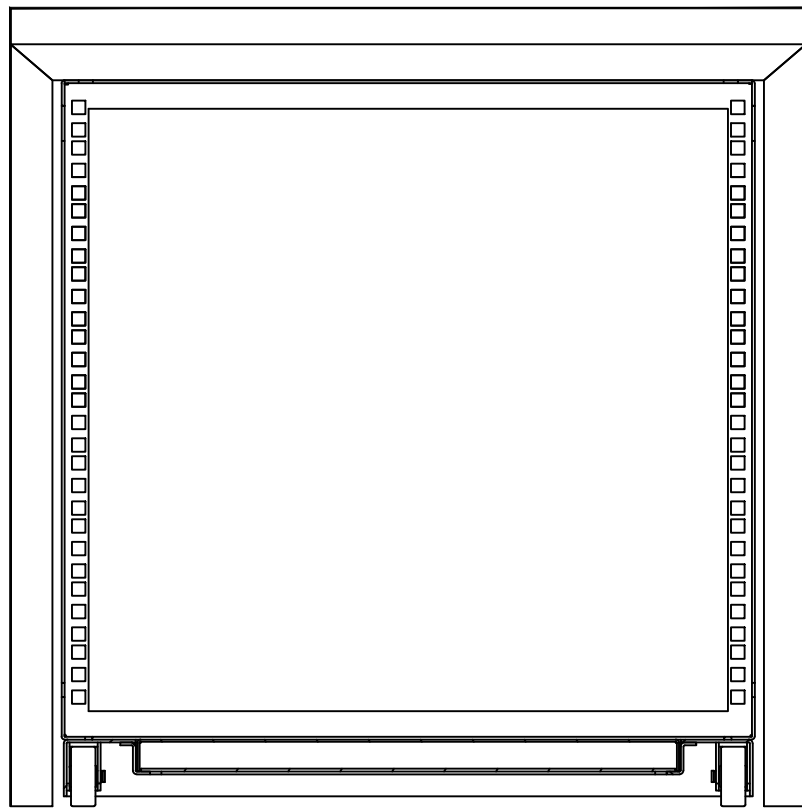
VISTA ANTERIORE  
(FRONTALE OPERATORI)



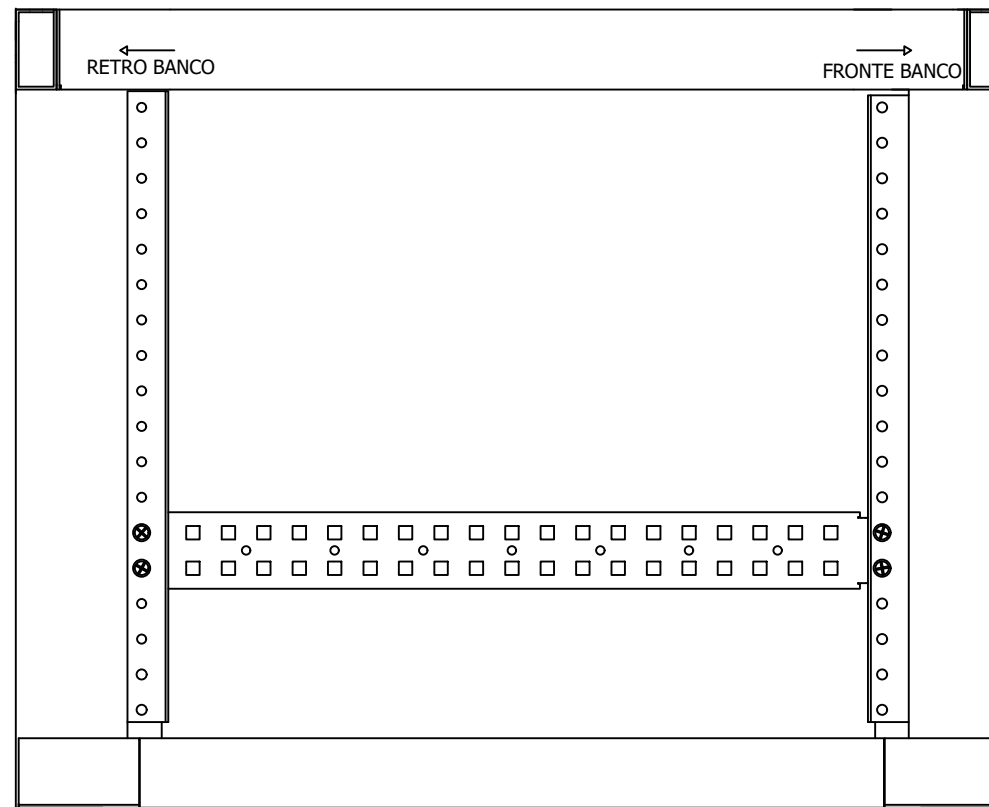
COMMITTENTE:  RETE FERROVIARIA ITALIANA GRUPPO FERROVIE DELLO STATO ITALIANE	Elaborato: INFRASTRUTTURE FERROVIARIE STRATEGICHE DEFINITE DALLA LEGGE OBIETTIVO N. 443/01 LINEA AV / AC TORINO VENEZIA tratta VERONA - PADOVA Lotto Funzionale Verona - Bivio Vicenza PROGETTO ESECUTIVO PCM M4 VERONA BANCHI ACCM/SCCM - HDDP Postazione MANUTENTORE VISTA CONTENITORE TECNICO RETTANGOLARE (C3)							
ALTA SORVEGLIANZA:  GRUPPO FERROVIE DELLO STATO ITALIANE	GENERAL CONTRACTOR: 		Codifica Documento: IN1712E12DXIZ22B0A17	REV.: 00.00	FORMATO: A3	SCALA: NA		
Nome File: IN1712E12DXIZ22B0A17A00.dwg	COMMESSA IN17	LOTTO 12	FASE E12	ENTE DX	OPERA/DISCIPLINA IZ22B0	PROGR. A17	REV. A	Foglio: 010 / 057

VISTE FRONTE E RETRO - CONTENITORE TECNICO RETTANGOLARE (C4)  
(APPARECCHIATURE SIELTE/TELEFIN)

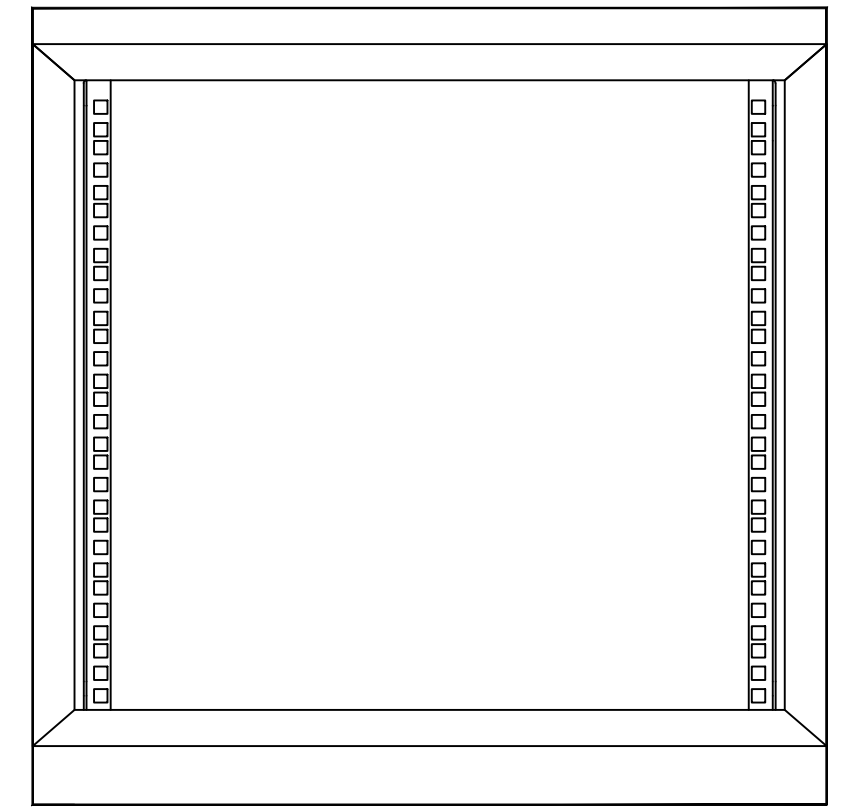
VISTA RETRO BANCO






VISTA LATERALE IN SEZIONE



VISTA ANTERIORE  
(FRONTALE OPERATORI)




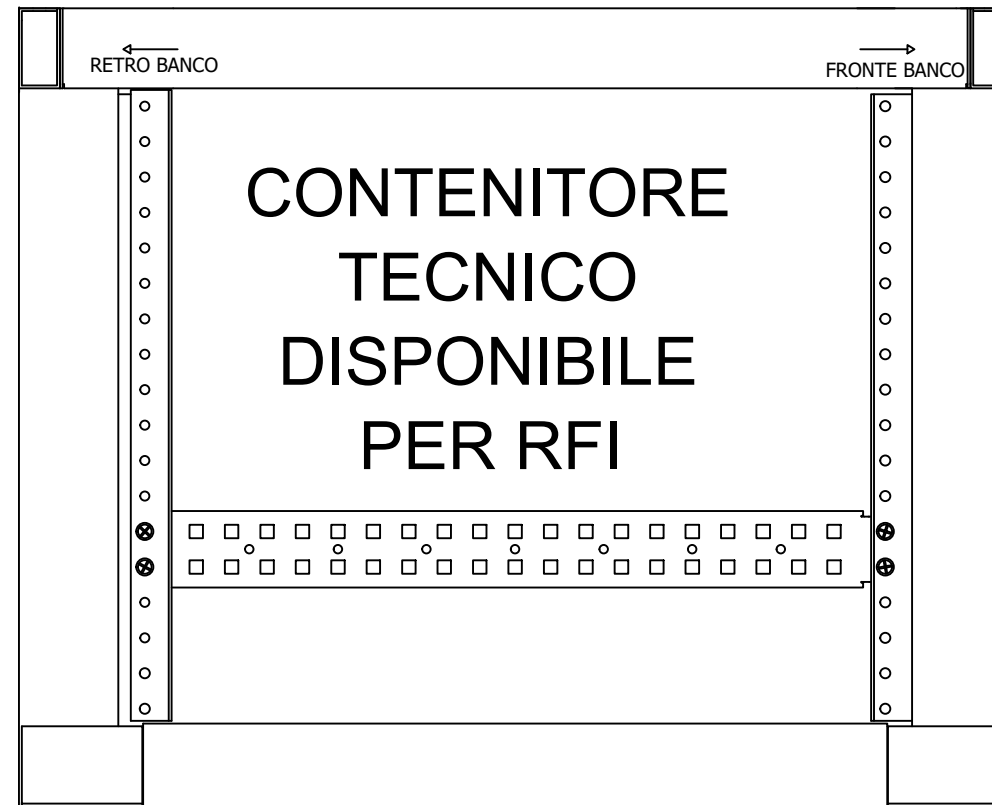

COMMITTENTE:  RETE FERROVIARIA ITALIANA GRUPPO FERROVIE DELLO STATO ITALIANE	Elaborato: INFRASTRUTTURE FERROVIARIE STRATEGICHE DEFINITE DALLA LEGGE OBIETTIVO N. 443/01 LINEA AV / AC TORINO VENEZIA tratta VERONA - PADOVA Lotto Funzionale Verona - Bivio Vicenza PROGETTO ESECUTIVO PCM M4 VERONA BANCHI ACCM/SCCM - HDDP Postazione MANUTENTORE VISTA CONTENITORE TECNICO RETTANGOLARE (C4)							
ALTA SORVEGLIANZA:  GRUPPO FERROVIE DELLO STATO ITALIANE	GENERAL CONTRACTOR: 							
Nome File: IN1712E12DXIZ22B0A17A00.dwg	Codifica Documento: IN1712E12DXIZ22B0A17	REV.: 00.00	FORMATO: A3	SCALA: NA				
COMMESSA IN17	LOTTO 12	FASE E	ENTE I2	TIPO DOC. DX	OPERA/DISCIPLINA IZ22B0	PROGR. A17	REV. A	Foglio: 011 / 057




VISTE FRONTE E RETRO - CONTENITORE TECNICO RETTANGOLARE (C5)

VISTA RETRO BANCO

VISTA LATERALE IN SEZIONE

VISTA ANTERIORE  
(FRONTALE OPERATORI)



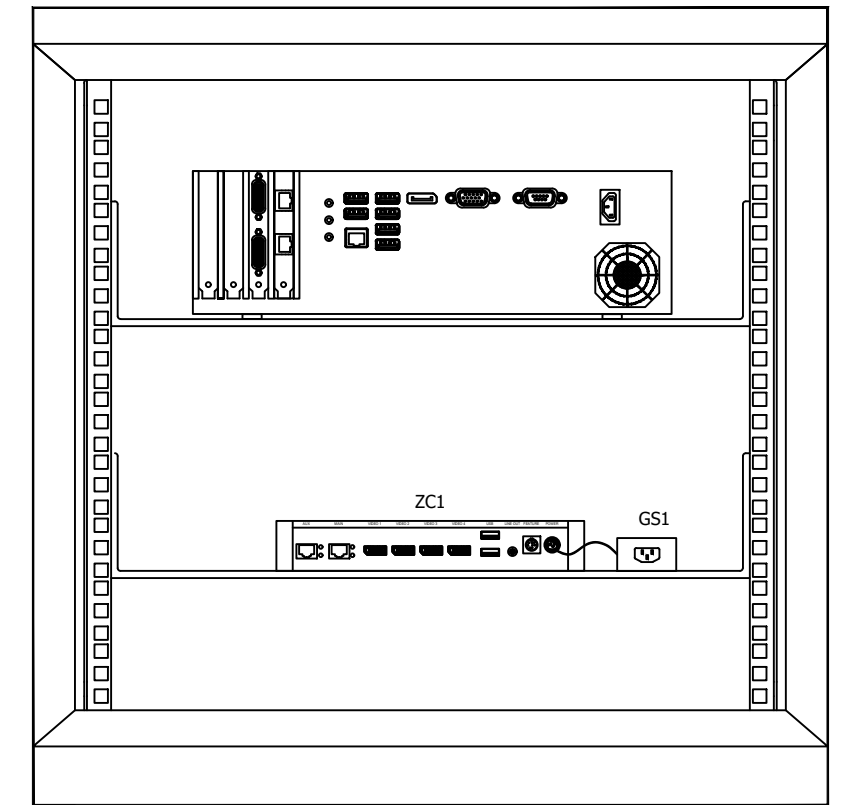
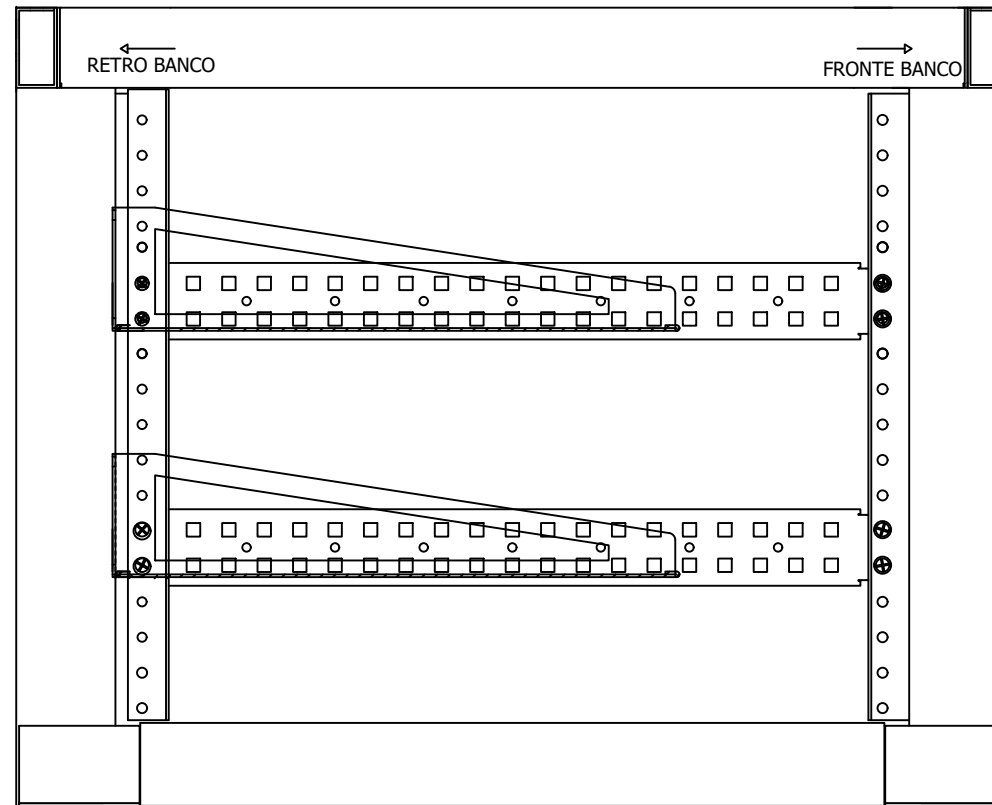
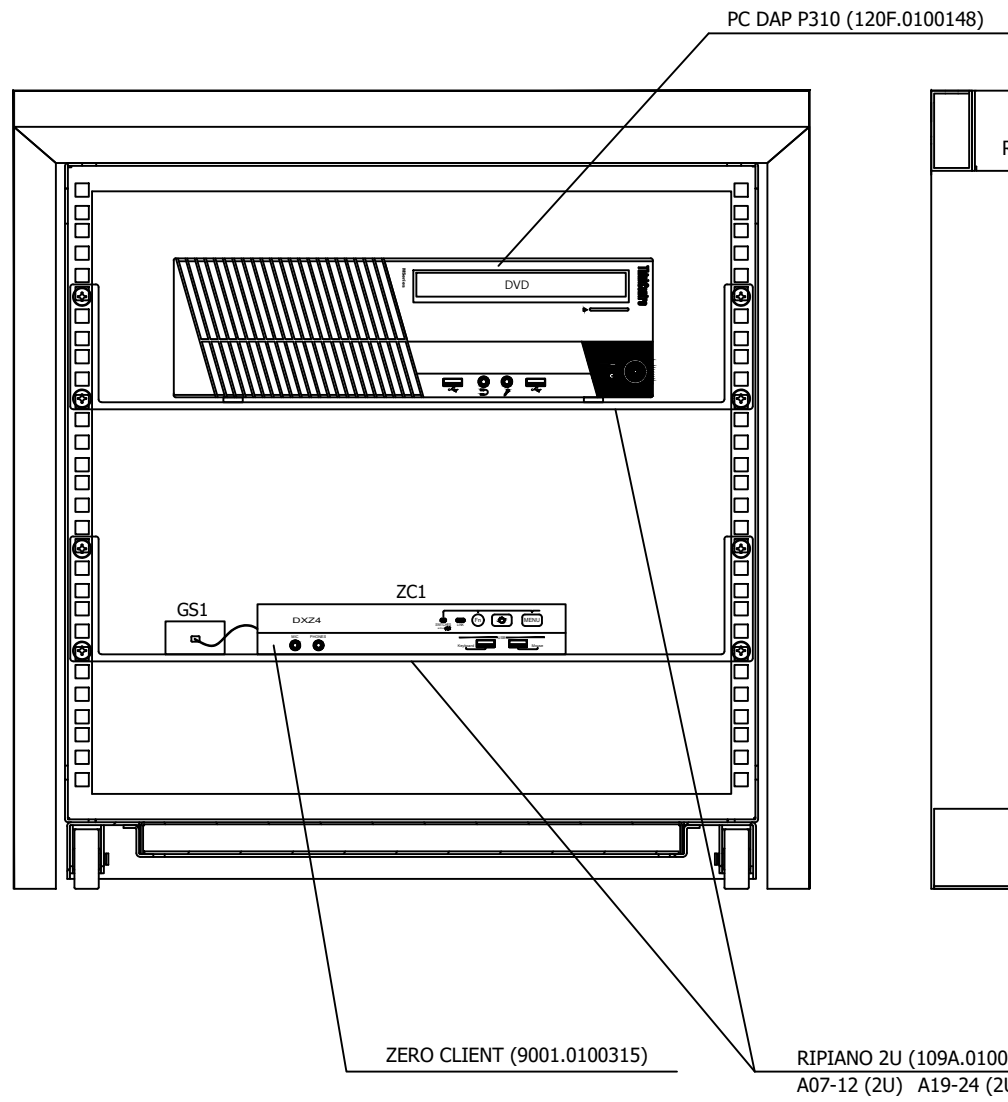
COMMITTENTE:  RETE FERROVIARIA ITALIANA GRUPPO FERROVIE DELLO STATO ITALIANE		Elaborato: INFRASTRUTTURE FERROVIARIE STRATEGICHE DEFINITE DALLA LEGGE OBIETTIVO N. 443/01 LINEA AV / AC TORINO VENEZIA tratta VERONA - PADOVA Lotto Funzionale Verona - Bivio Vicenza PROGETTO ESECUTIVO PCM M4 VERONA BANCHI ACCM/SCCM - HDDP Postazione MANUTENTORE VISTA CONTENITORE TECNICO RETTANGOLARE (C5)								
ALTA SORVEGLIANZA:  GRUPPO FERROVIE DELLO STATO ITALIANE		GENERAL CONTRACTOR: 		Codifica Documento: IN1712EI2DXIZ22B0A17		REV.: 00.00	FORMATO: A3	SCALA: NA		
Nome File: IN1712EI2DXIZ22B0A17A00.dwg		COMMESSA IN17	LOTTO 12	FASE E	ENTE I2	TIPO DOC. DX	OPERA/DISCIPLINA IZ22B0	PROGR. A17	REV. A	Foglio: 012 / 057




VISTE FRONTE E RETRO - CONTENITORE TECNICO RETTANGOLARE (C6)  
(APPARECCHIATURE ACCM/SCCM)

VISTA RETRO BANCO

VISTA LATERALE IN SEZIONE

VISTA ANTERIORE  
(FRONTALE OPERATORI)

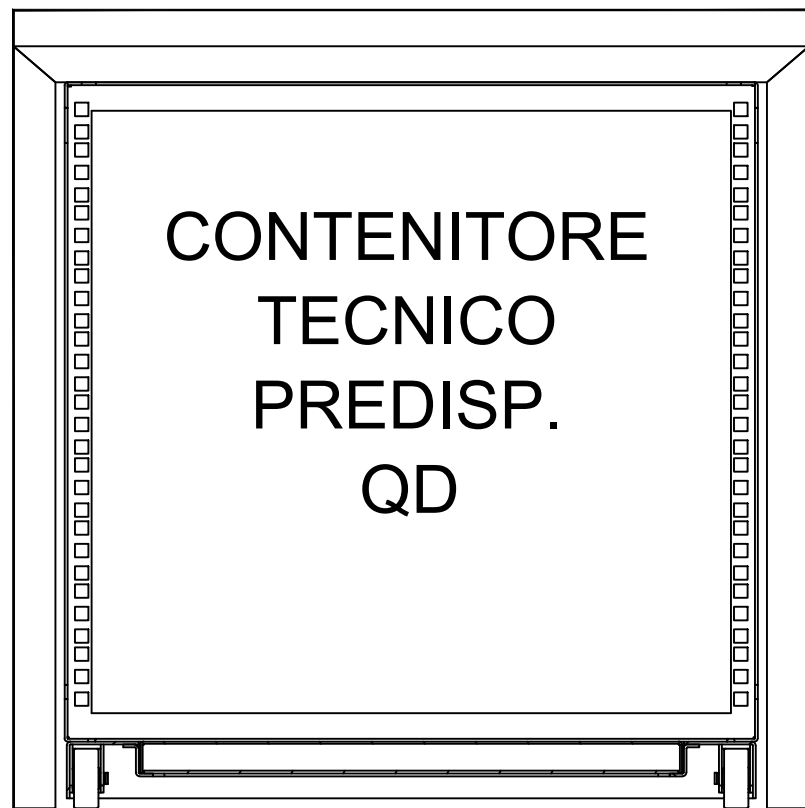


COMMITTENTE:  RETE FERROVIARIA ITALIANA GRUPPO FERROVIE DELLO STATO ITALIANE		Elaborato: INFRASTRUTTURE FERROVIARIE STRATEGICHE DEFINITE DALLA LEGGE OBIETTIVO N. 443/01 LINEA AV / AC TORINO VENEZIA tratta VERONA - PADOVA Lotto Funzionale Verona - Bivio Vicenza PROGETTO ESECUTIVO PCM M4 VERONA BANCHI ACCM/SCCM - HDDP Postazione MANUTENTORE VISTA CONTENITORE TECNICO RETTANGOLARE (C6)								
ALTA SORVEGLIANZA:  GRUPPO FERROVIE DELLO STATO ITALIANE		GENERAL CONTRACTOR: 		Codifica Documento: IN1712E12DXIZ22B0A17	REV.: 00.00	FORMATO: A3	SCALA: NA			
Nome File: IN1712E12DXIZ22B0A17A00.dwg		COMMESSA IN17	LOTTO 12	FASE E	ENTE I2	TIPO DOC. DX	OPERA/DISCIPLINA IZ22B0	PROGR. A17	REV. A	Foglio: 013 / 057

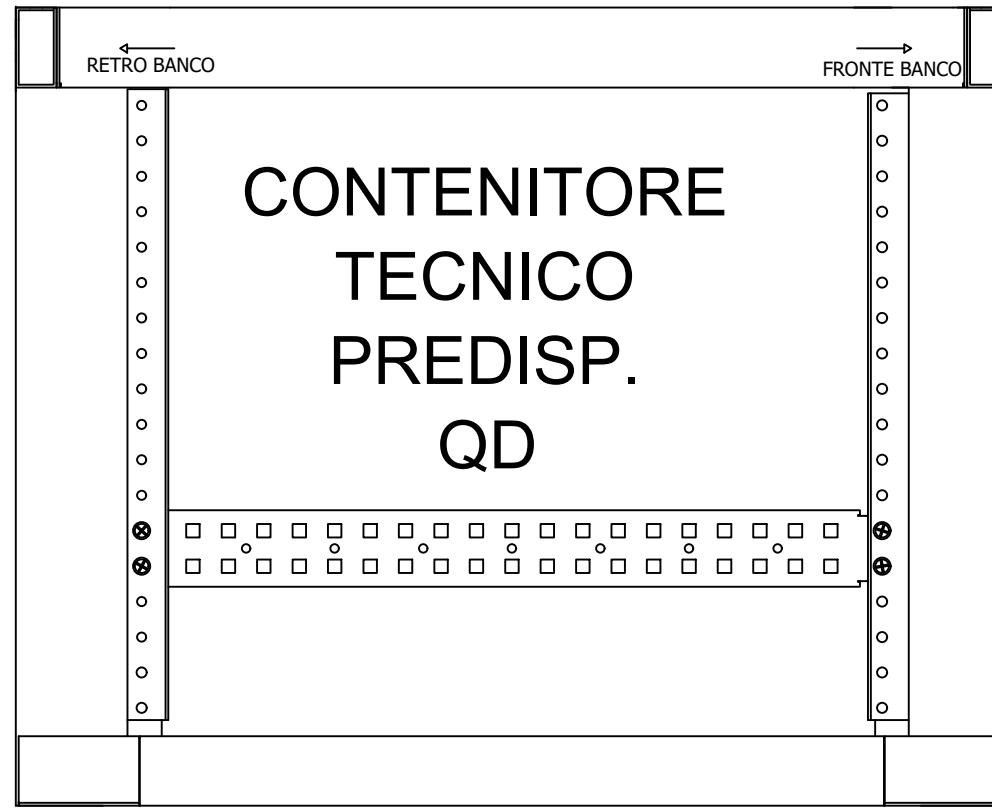


VISTE FRONTE E RETRO - CONTENITORE TECNICO TRAPEZOIDALE (C7)

VISTA RETRO BANCO






VISTA LATERALE IN SEZIONE



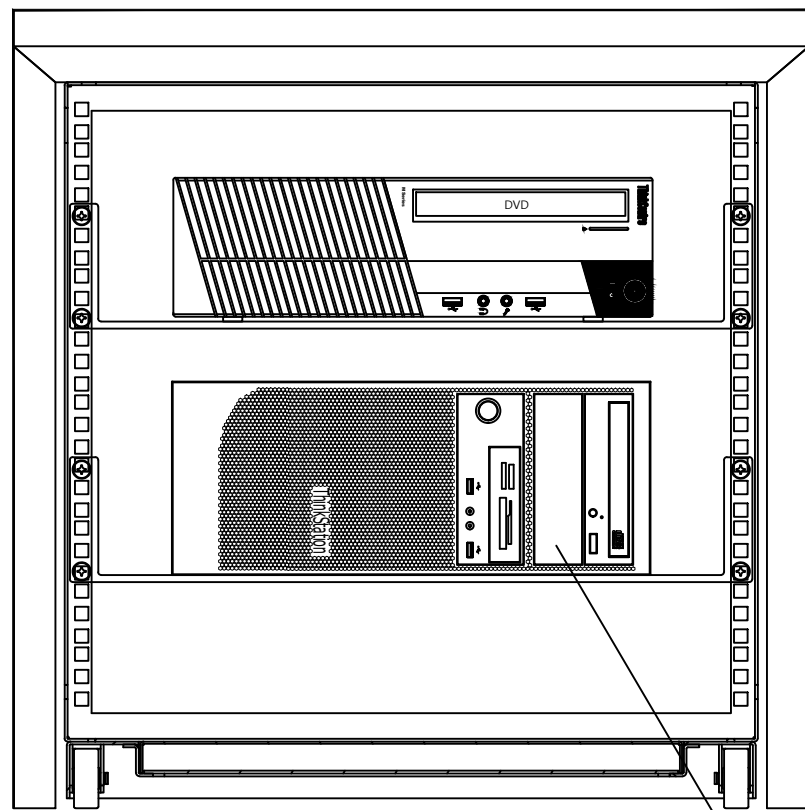
VISTA ANTERIORE (FRONTALE OPERATORI)



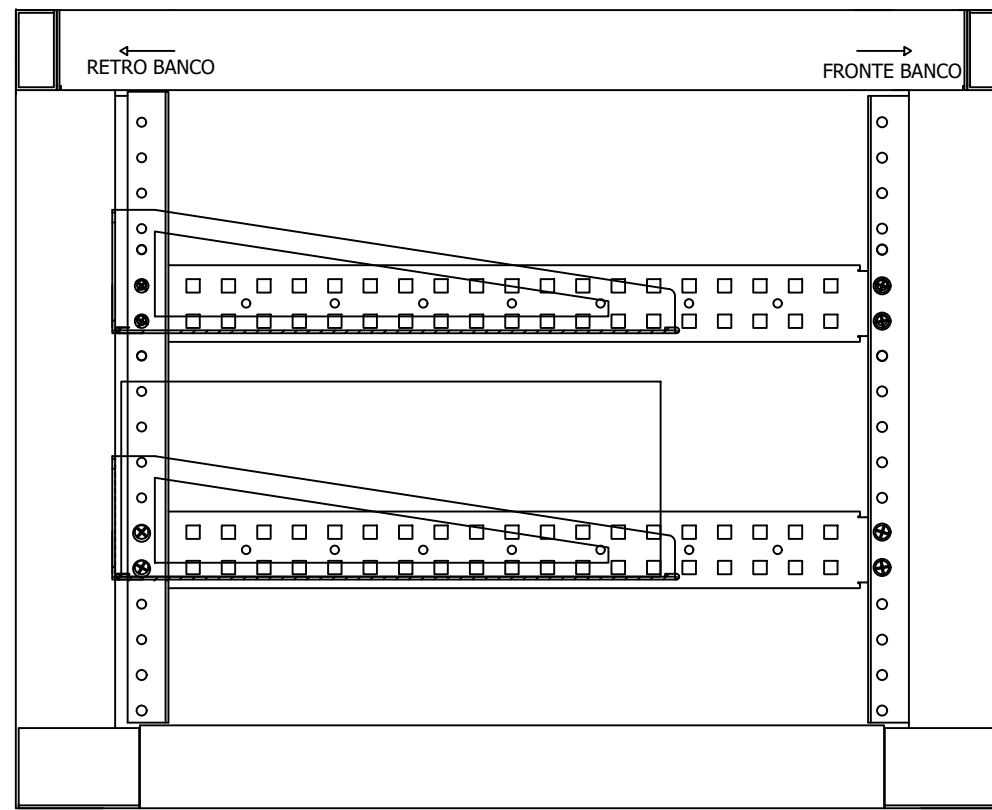
COMMITTENTE:  RETE FERROVIARIA ITALIANA GRUPPO FERROVIE DELLO STATO ITALIANE		Elaborato: INFRASTRUTTURE FERROVIARIE STRATEGICHE DEFINITE DALLA LEGGE OBIETTIVO N. 443/01 LINEA AV / AC TORINO VENEZIA tratta VERONA - PADOVA Lotto Funzionale Verona - Bivio Vicenza PROGETTO ESECUTIVO PCM M4 VERONA BANCHI ACCM/SCCM - HDDP Postazione MANUTENTORE VISTA CONTENITORE TECNICO RETTANGOLARE (C7)								
ALTA SORVEGLIANZA:  GRUPPO FERROVIE DELLO STATO ITALIANE		GENERAL CONTRACTOR: 		Codifica Documento: IN1712EI2DXIZ22B0A17	REV.: 00.00	FORMATO: A3	SCALA: NA			
Nome File: IN1712EI2DXIZ22B0A17A00.dwg		COMMESSA IN17	LOTTO 12	FASE E	ENTE I2	TIPO DOC. DX	OPERA/DISCIPLINA IZ22B0	PROGR. A17	REV. A	Foglio: 014 / 057

VISTE FRONTE E RETRO - CONTENITORE TECNICO RETTANGOLARE (C8)

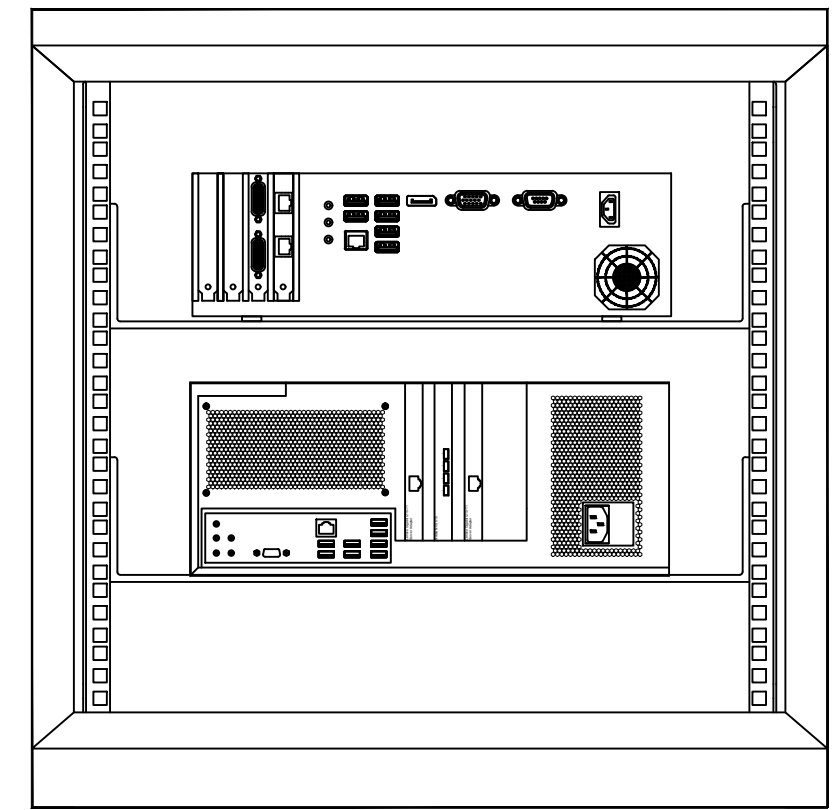
VISTA RETRO BANCO






VISTA LATERALE IN SEZIONE



VISTA ANTERIORE (FRONTALE OPERATORI)



WORKSTATION P520

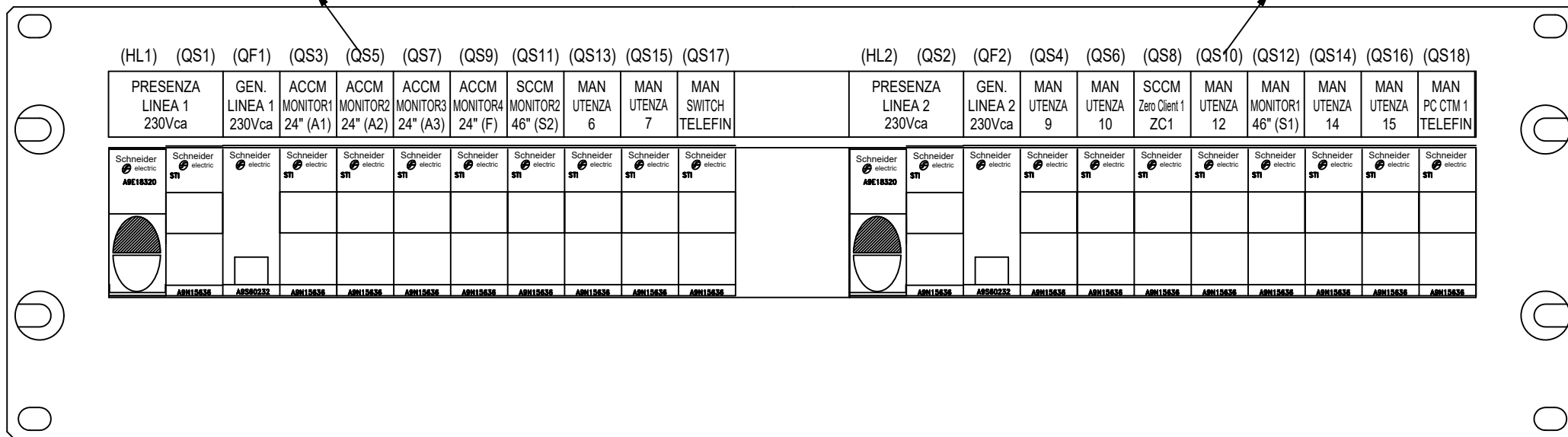
COMMITTENTE:  RETE FERROVIARIA ITALIANA GRUPPO FERROVIE DELLO STATO ITALIANE	Elaborato: INFRASTRUTTURE FERROVIARIE STRATEGICHE DEFINITE DALLA LEGGE OBIETTIVO N. 443/01 LINEA AV / AC TORINO VENEZIA tratta VERONA - PADOVA Lotto Funzionale Verona - Bivio Vicenza PROGETTO ESECUTIVO PCM M4 VERONA BANCHI ACCM/SCCM - HDDP Postazione MANUTENTORE VISTA CONTENITORE TECNICO RETTANGOLARE (C8)							
ALTA SORVEGLIANZA:  GRUPPO FERROVIE DELLO STATO ITALIANE	Codifica Documento: IN1712E12DXIZ22B0A17 REV.: 00.00 FORMATO: A3 SCALA: NA							
GENERAL CONTRACTOR: 	Nome File: IN1712E12DXIZ22B0A17A00.dwg							
COMMESSA IN17	LOTTO 12	FASE E	ENTE I2	TIPO DOC. DX	OPERA/DISCIPLINA IZ22B0	PROGR. A17	REV. A	Foglio: 015 / 057

# Q1 - QUADRO DI DISTRIBUZIONE 230 Vac

## VISTA FRONTE

PRESENZA LINEA 1 230Vca	GEN. LINEA 1 230Vca	ACCM MONITOR1 24" (A1)	ACCM MONITOR2 24" (A2)	ACCM MONITOR3 24" (A3)	ACCM MONITOR4 24" (F)	SCCM MONITOR2 46" (S2)	MAN UTENZA 6	MAN UTENZA 7	MAN SWITCH TELEFIN
-------------------------	---------------------	------------------------	------------------------	------------------------	-----------------------	------------------------	--------------	--------------	--------------------

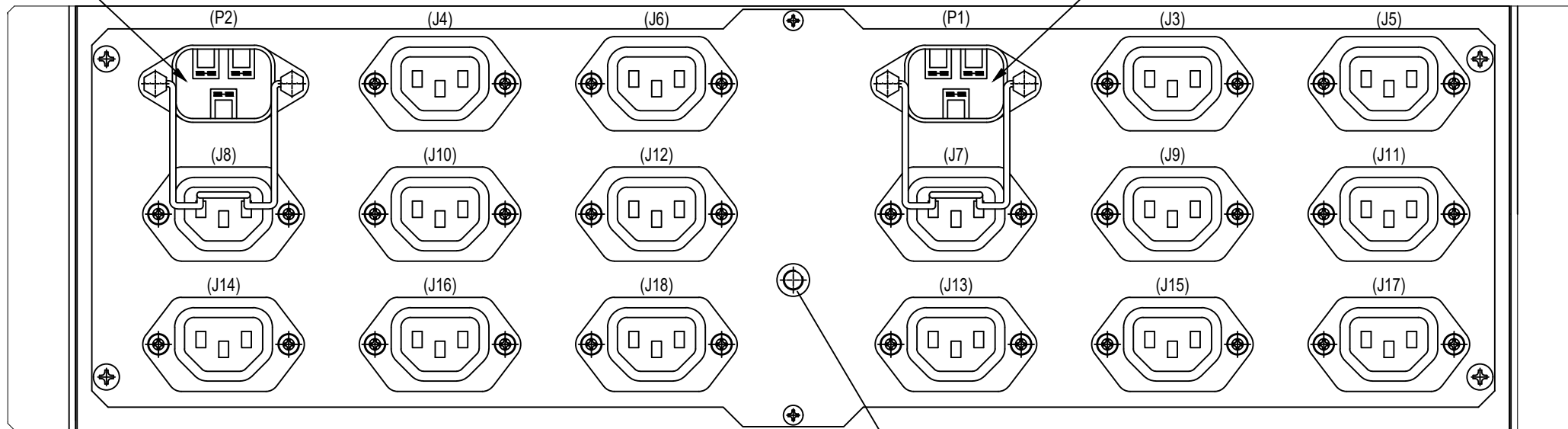
PRESENZA LINEA 2 230Vca	GEN. LINEA 2 230Vca	MAN UTENZA 9	MAN UTENZA 10	SCCM Zero Client 1 ZC1	MAN UTENZA 12	SCCM MONITOR1 46" (S1)	MAN UTENZA 14	MAN UTENZA 15	MAN PC CTM1 TELEFIN
-------------------------	---------------------	--------------	---------------	------------------------	---------------	------------------------	---------------	---------------	---------------------



## VISTA RETRO

INGRESSO LINEA 2 (230 Vca)




INGRESSO LINEA 1 (230 Vca)



BOCCOLA M6 PER MESSA A TERRA

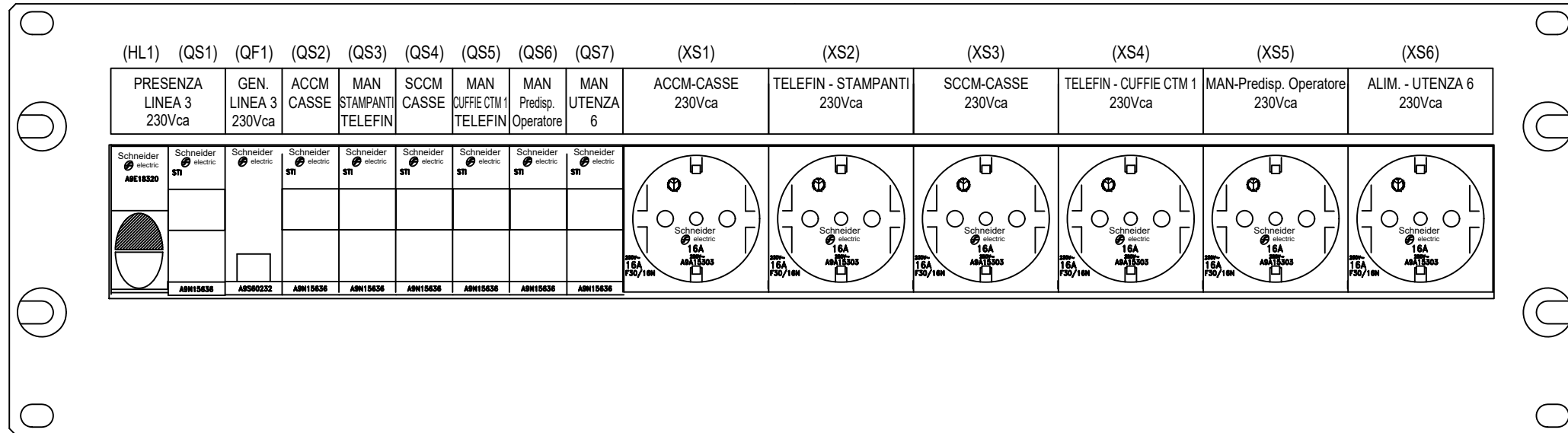
COMMITTENTE:  ALTA SORVEGLIANZA: 	Elaborato: INFRASTRUTTURE FERROVIARIE STRATEGICHE DEFINITE DALLA LEGGE OBIETTIVO N. 443/01 LINEA AV / AC TORINO VENEZIA tratta VERONA - PADOVA Lotto Funzionale Verona - Bivio Vicenza PROGETTO ESECUTIVO PCM M4 VERONA BANCHI ACCM/SCCM - HDDP Postazione MANUTENTORE Q1 - QUADRO DISTRIBUZIONE 1 230Vac (VISTA FRONTE E RETRO)								
GENERAL CONTRACTOR: 	Codifica Documento: IN1712E12DXIZ22B0A17	REV.: 00.00	FORMATO: A3	SCALA: NA					
Nome File: IN1712E12DXIZ22B0A17A00.dwg	COMMESSA IN17	LOTTO 12	FASE E	ENTE I2	TIPO DOC. DX	OPERA/DISCIPLINA IZ22B0	Progr. A17	Rev. A	Foglio: 016 / 057

FOGLIO LASCIATO APPOSITAMENTE BIANCO

COMMITTENTE:  <small>RETE FERROVIARIA ITALIANA GRUPPO FERROVIE DELLO STATO ITALIANE</small>		Elaborato: INFRASTRUTTURE FERROVIARIE STRATEGICHE DEFINITE DALLA LEGGE OBIETTIVO N. 443/01 LINEA AV / AC TORINO VENEZIA tratta VERONA - PADOVA Lotto Funzionale Verona - Bivio Vicenza PROGETTO ESECUTIVO PCM M4 VERONA BANCHI ACCM/SCCM - HDDP Postazione MANUTENTORE FOGLIO BIANCO								
ALTA SORVEGLIANZA:  <small>GRUPPO FERROVIE DELLO STATO ITALIANE</small>		GENERAL CONTRACTOR:  <small>ITICAV2</small>		Codifica Documento: <b>IN1712E12DXIZ22B0A17</b>		REV.: 00.00	FORMATO: A3	SCALA: NA		
Nome File: IN1712E12DXIZ22B0A17A00.dwg		COMMESSA <b>IN17</b>	LOTTO <b>12</b>	FASE <b>E</b>	ENTE <b>I2</b>	TIPO DOC. <b>DX</b>	OPERA/DISCIPLINA <b>IZ22B0</b>	PROGR. <b>A17</b>	REV. <b>A</b>	Foglio: 017 / 057

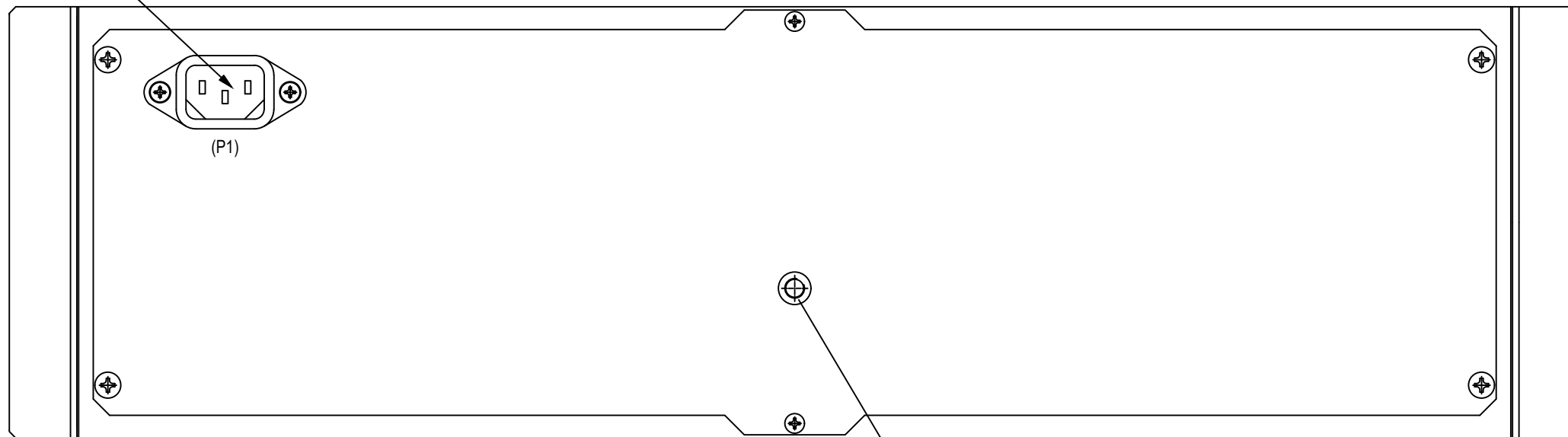
# QAUX1 - QUADRO DI DISTRIBUZIONE AUSILIARI 230 Vac

## VISTA FRONTE




## VISTA RETRO

INGRESSO LINEA 3 (230 Vca)



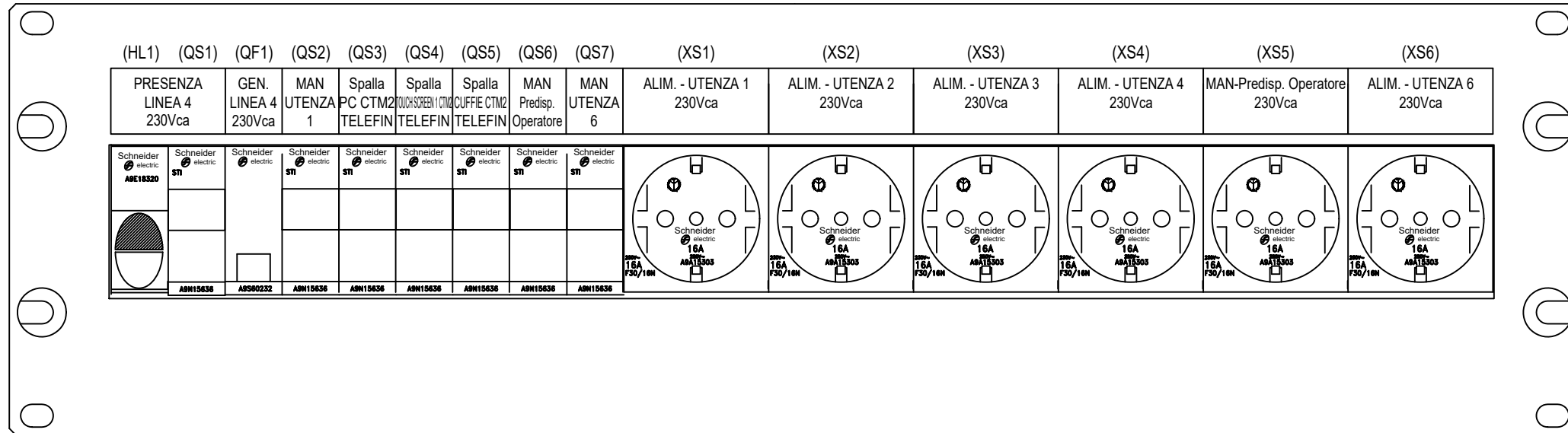
BOCCOLA M6 PER MESSA A TERRA

COMMITTENTE:  RETE FERROVIARIA ITALIANA GRUPPO FERROVIE DELLO STATO ITALIANE	Elaborato: INFRASTRUTTURE FERROVIARIE STRATEGICHE DEFINITE DALLA LEGGE OBIETTIVO N. 443/01 LINEA AV / AC TORINO VENEZIA tratta VERONA - PADOVA Lotto Funzionale Verona - Bivio Vicenza PROGETTO ESECUTIVO PCM M4 VERONA BANCHI ACCM/SCCM - HDDP Postazione MANUTENTORE QAUX1 - QUADRO DISTRIBUZIONE AUSILIARI 230Vac (FRONTE E RETRO)								
ALTA SORVEGLIANZA:  GRUPPO FERROVIE DELLO STATO ITALIANE	GENERAL CONTRACTOR: 	Codifica Documento: <b>IN1712E12DXIZ22B0A17</b>	REV.: 00.00	FORMATO: A3	SCALA: NA				
Nome File: IN1712E12DXIZ22B0A17A00.dwg	COMMESSA	LOTTO	FASE	ENTE	TIPO DOC.	OPERA/DISCIPLINA	PROGR.	REV.	Foglio:
	IN17	12	E	I2	DX	IZ22B0	A17	A	018 / 057



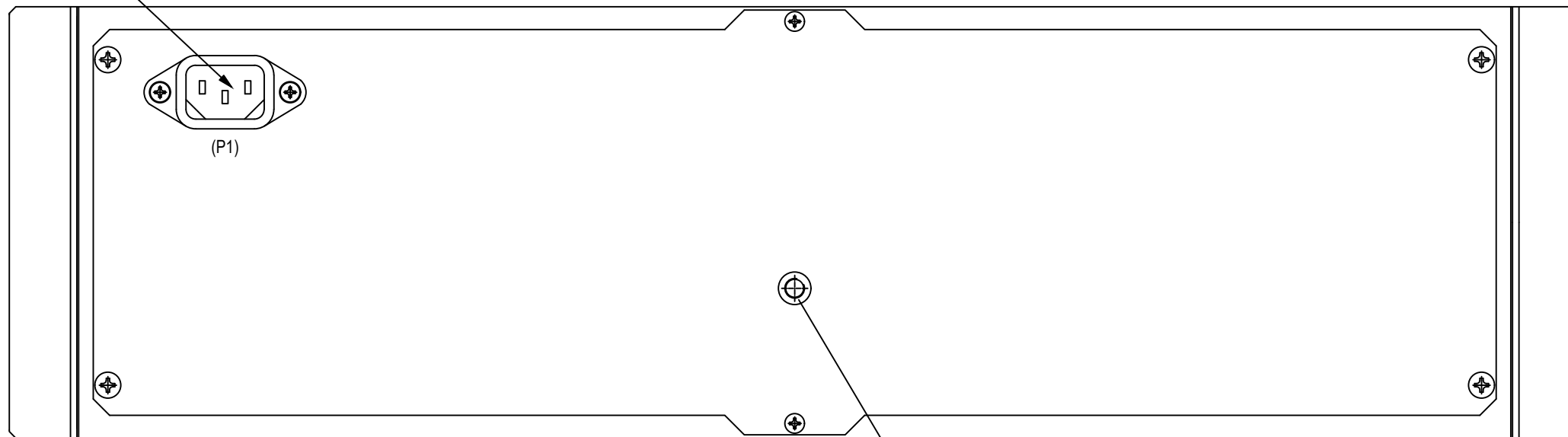
# QAUX2 - QUADRO DI DISTRIBUZIONE AUSILIARI 230 Vac

## VISTA FRONTE



## VISTA RETRO

INGRESSO LINEA 4 (230 Vca)




BOCCOLA M6 PER MESSA A TERRA

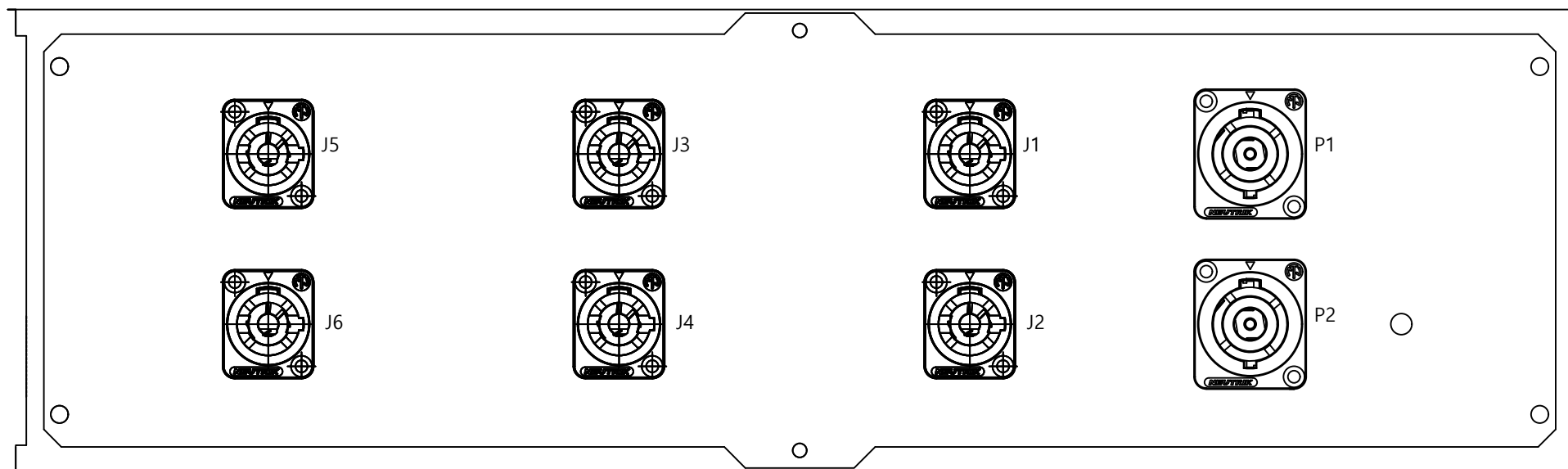
COMMITTENTE: RETE FERROVIARIA ITALIANA GRUPPO FERROVIE DELLO STATO ITALIANE	Elaborato: INFRASTRUTTURE FERROVIARIE STRATEGICHE DEFINITE DALLA LEGGE OBIETTIVO N. 443/01 LINEA AV / AC TORINO VENEZIA tratta VERONA - PADOVA Lotto Funzionale Verona - Bivio Vicenza PROGETTO ESECUTIVO PCM M4 VERONA BANCHI ACCM/SCCM - HDDP Postazione MANUTENTORE QAUX2 - QUADRO DISTRIBUZIONE AUSILIARI 230Vac (FRONTE E RETRO)								
ALTA SORVEGLIANZA: GRUPPO FERROVIE DELLO STATO ITALIANE	GENERAL CONTRACTOR: ITICAV2	Codifica Documento: IN1712EI2DXIZ22B0A17	REV.: 00.00	FORMATO: A3	SCALA: NA				
Nome File: IN1712EI2DXIZ22B0A17A00.dwg	COMMESSA IN17	LOTTO 12	FASE E	ENTE I2	TIPO DOC. DX	OPERA/DISCIPLINA IZ22B0	PROGR. A17	REV. A	Foglio: 019 / 057

# QD48-1 - QUADRO DI DISTRIBUZIONE 48Vdc

## VISTA FRONTE






## VISTA RETRO



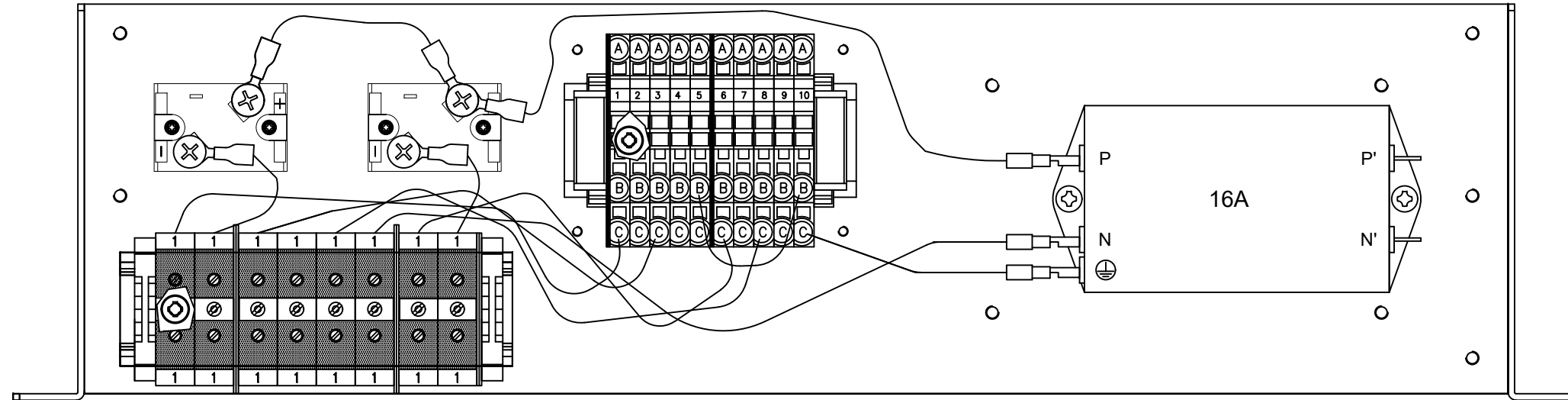
COMMITTENTE:  RETE FERROVIARIA ITALIANA GRUPPO FERROVIE DELLO STATO ITALIANE	Elaborato: INFRASTRUTTURE FERROVIARIE STRATEGICHE DEFINITE DALLA LEGGE OBIETTIVO N. 443/01 LINEA AV / AC TORINO VENEZIA tratta VERONA - PADOVA Lotto Funzionale Verona - Bivio Vicenza PROGETTO ESECUTIVO PCM M4 VERONA BANCHI ACCM/SCCM - HDDP Postazione MANUTENTORE QD48-1 - QUADRO DISTRIBUZIONE 48Vdc (VISTA FRONTE E RETRO)								
ALTA SORVEGLIANZA:  GRUPPO FERROVIE DELLO STATO ITALIANE	GENERAL CONTRACTOR: 	Codifica Documento: IN1712E12DXIZ22B0A17	REV.: 00.00	FORMATO: A3	SCALA: NA				
Nome File: IN1712E12DXIZ22B0A17A00.dwg	COMMESSA IN17	LOTTO 12	FASE E	ENTE I2	TIPO DOC. DX	OPERA/DISCIPLINA IZ22B0	Progr. A17	REV. A	Foglio: 020 / 057

FOGLIO LASCIATO APPOSITAMENTE BIANCO

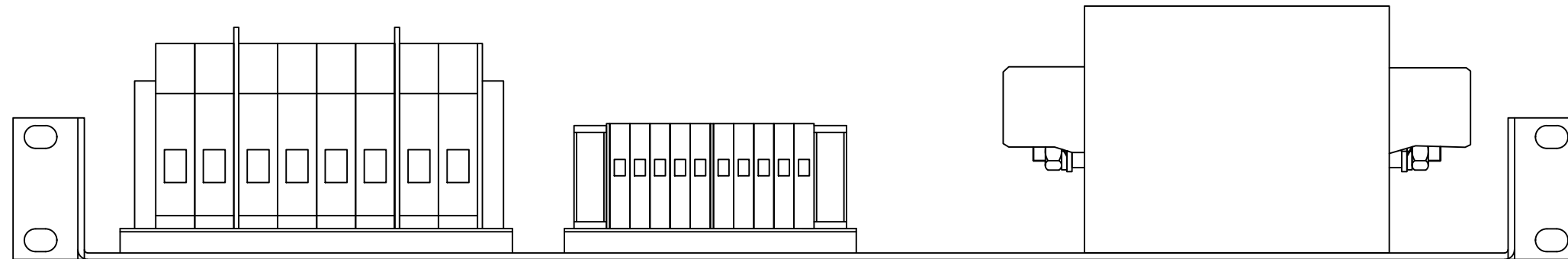
COMMITTENTE:  <small>RETE FERROVIARIA ITALIANA GRUPPO FERROVIE DELLO STATO ITALIANE</small>		Elaborato: INFRASTRUTTURE FERROVIARIE STRATEGICHE DEFINITE DALLA LEGGE OBIETTIVO N. 443/01 LINEA AV / AC TORINO VENEZIA tratta VERONA - PADOVA Lotto Funzionale Verona - Bivio Vicenza PROGETTO ESECUTIVO PCM M4 VERONA BANCHI ACCM/SCCM - HDDP Postazione MANUTENTORE FOGLIO BIANCO										
ALTA SORVEGLIANZA:  <small>GRUPPO FERROVIE DELLO STATO ITALIANE</small>		Codifica Documento: <b>IN1712E12DXIZ22B0A17</b>		REV.: <b>00.00</b>	FORMATO: <b>A3</b>	SCALA: <b>NA</b>						
GENERAL CONTRACTOR:  <small>ITICAV2</small>		Nome File: IN1712E12DXIZ22B0A17A00.dwg		COMMESSA <b>IN17</b>	LOTTO <b>12</b>	FASE <b>E</b>	ENTE <b>I2</b>	TIPO DOC. <b>DX</b>	OPERA/DISCIPLINA <b>IZ22B0</b>	PROGR. <b>A17</b>	REV. <b>A</b>	Foglio: <b>021 / 057</b>




PFL1 - PFL2 PANNELLO CON FILTRO 16A 48Vdc

VISTA DALL'ALTO



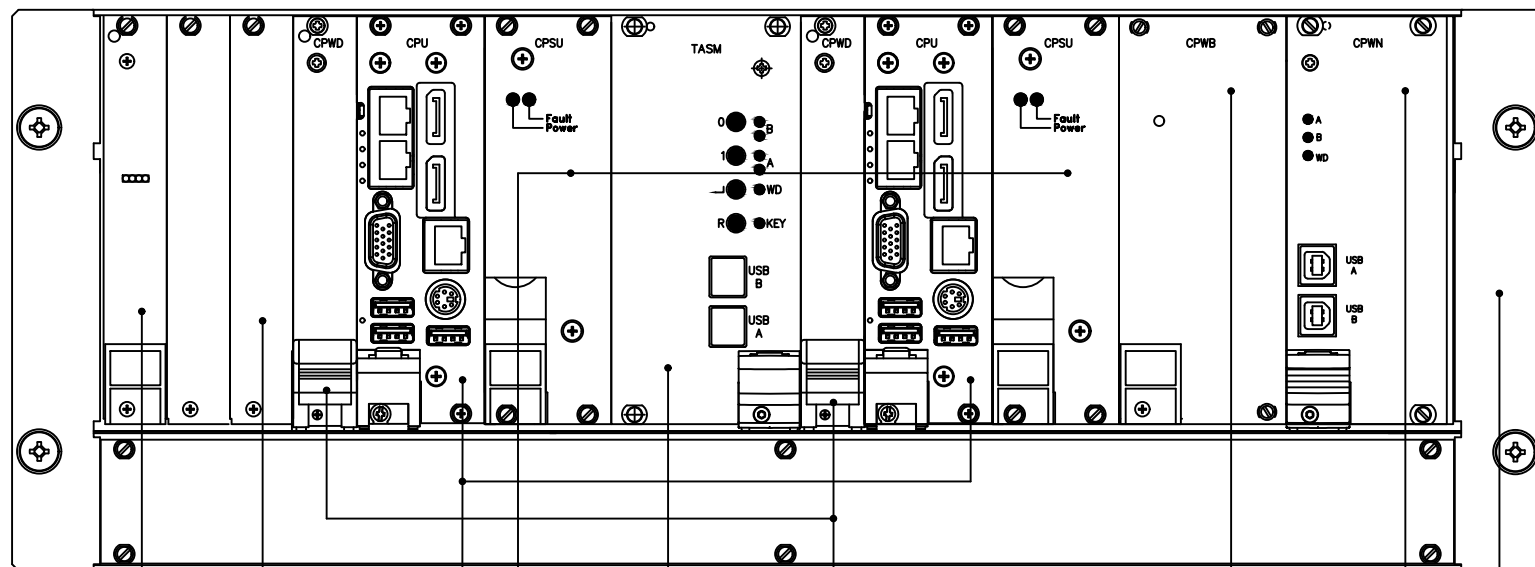
VISTA FRONTE



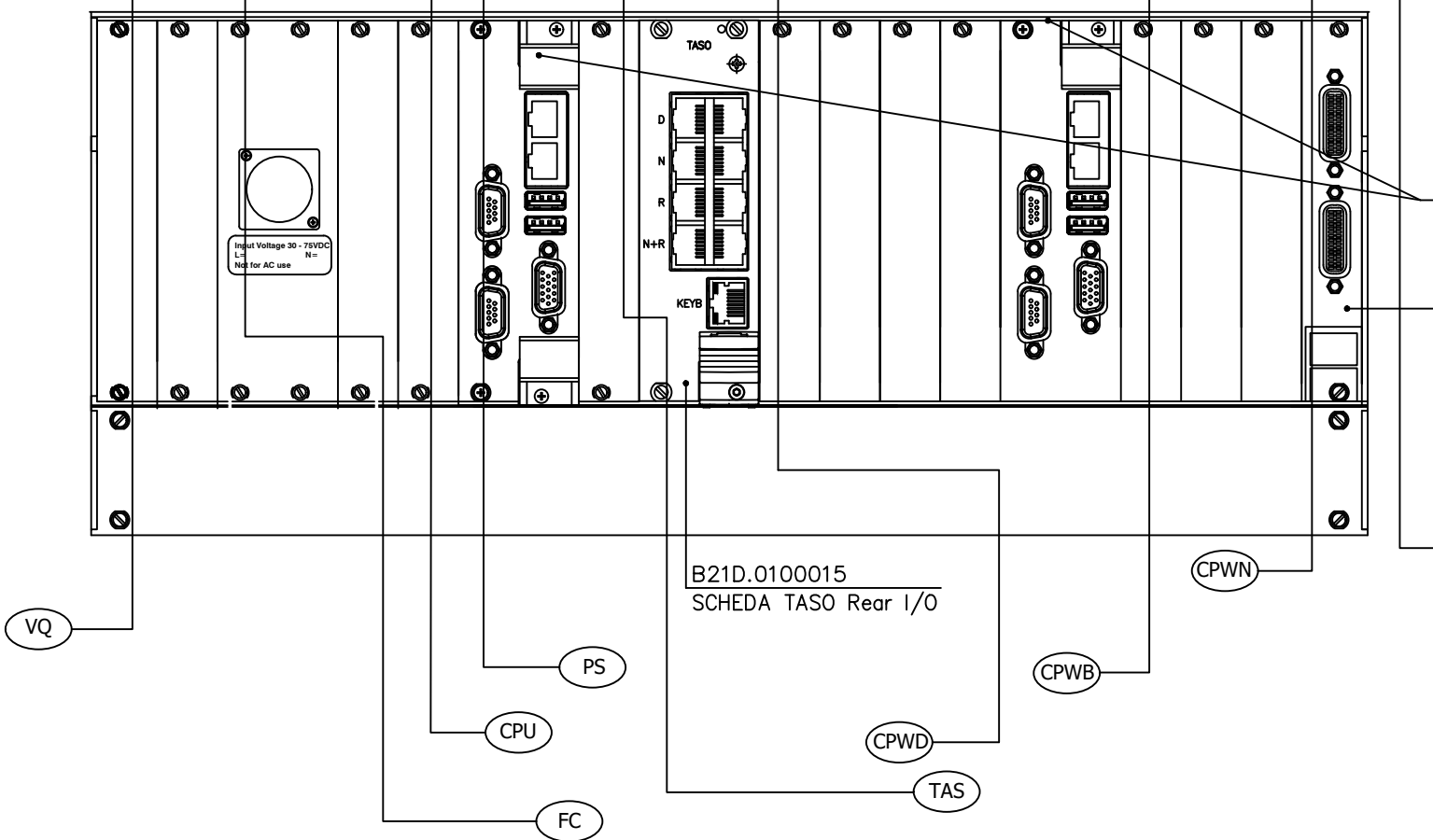
COMMITTENTE:  RETE FERROVIARIA ITALIANA GRUPPO FERROVIE DELLO STATO ITALIANE	Elaborato: INFRASTRUTTURE FERROVIARIE STRATEGICHE DEFINITE DALLA LEGGE OBIETTIVO N. 443/01 LINEA AV / AC TORINO VENEZIA tratta VERONA - PADOVA Lotto Funzionale Verona - Bivio Vicenza PROGETTO ESECUTIVO PCM M4 VERONA BANCHI ACCM/SCCM - HDDP Postazione MANUTENTORE PFL1 - PFL2 PANNELLO CON FILTRO 16A 48Vdc								
ALTA SORVEGLIANZA:  GRUPPO FERROVIE DELLO STATO ITALIANE	GENERAL CONTRACTOR: 	Codifica Documento: IN1712E12DXIZ22B0A17	REV.: 00.00	FORMATO: A3	SCALA: NA				
Nome File: IN1712E12DXIZ22B0A17A00.dwg	COMMESSA IN17	LOTTO 12	FASE E	ENTE I2	TIPO DOC. DX	OPERA/DISCIPLINA IZ22B0	PROGR. A17	REV. A	Foglio: 022 / 057

CESTELLO CPCI

VISTA FRONTE



VISTA RETRO



LEGENDA

- CE - B21B.0100036 - CESTELLO PER BUS BCP2
- CPU - B21D.0100043 CPU i7-2655LE 2.2GHz CON SSD  
3220.0100301 Rear Module I/O
- TAS - B21D.0100018 SCHEDA TASM  
B21D.0100015 SCHEDA TASO Rear I/O
- CPWN - B21D.0100014 SCHEDA CPWN
- CPWB - B21D.0100020 SCHEDA CPWB
- CPWD - B21D.0100035 SCHEDA CPWD
- PS - 3220.000590 ALIMENTATORE CPCI
- FC - 109A.0100234 KIT FRONTALINO CIECO 3U-4TE
- VQ - B21D.0100044 ASSIEME SCHEDA VIDEO COMMERCIALE  
3220.000638 DVI Rear I/O

3220.0100301 Rear Module I/O CPCI - 3970

3220.000638 DVI Rear I/O

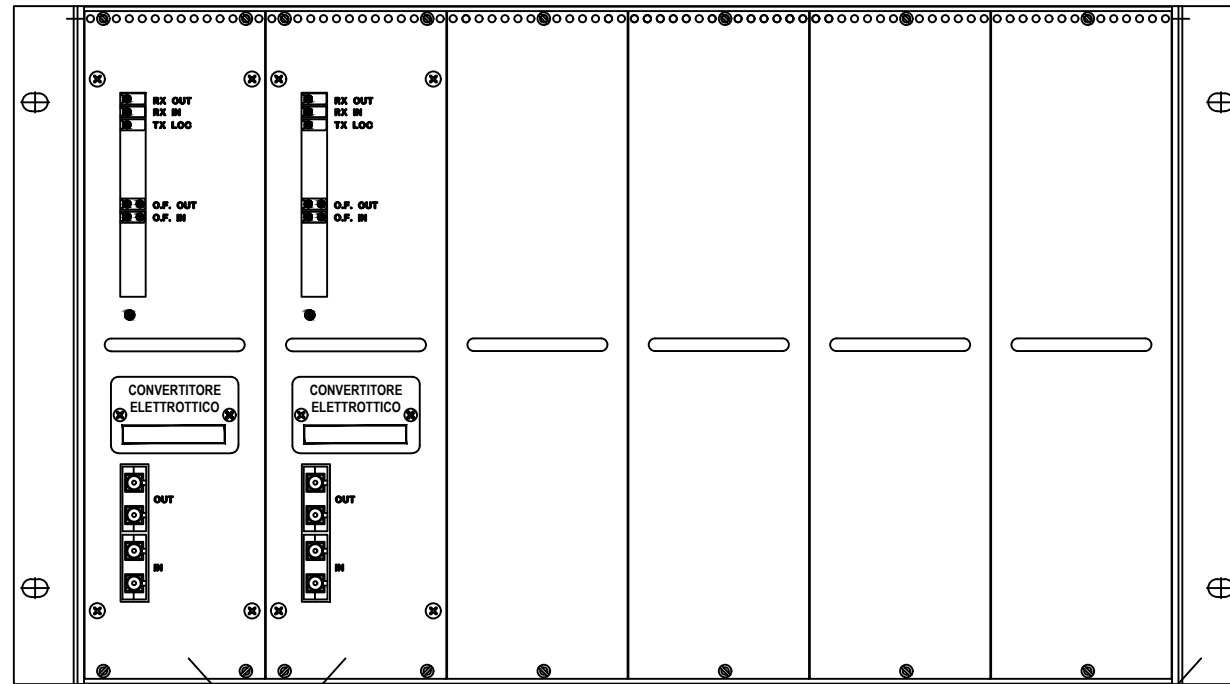
B21D.0100015  
SCHEDA TASO Rear I/O

COMMITTENTE: RETE FERROVIARIA ITALIANA GRUPPO FERROVIE DELLO STATO ITALIANE	Elaborato: INFRASTRUTTURE FERROVIARIE STRATEGICHE DEFINITE DALLA LEGGE OBIETTIVO N. 443/01 LINEA AV / AC TORINO VENEZIA tratta VERONA - PADOVA Lotto Funzionale Verona - Bivio Vicenza PROGETTO ESECUTIVO PCM M4 VERONA BANCHI ACCM/SCCM - HDDP Postazione MANUTENTORE CESTELLO CPCI (VISTA FRONTE E RETRO)								
ALTA SORVEGLIANZA: GRUPPO FERROVIE DELLO STATO ITALIANE	Codifica Documento: IN1712E12DXIZ22B0A17								
GENERAL CONTRACTOR: ITICAV2	REV.: 00.00	FORMATO: A3	SCALA: NA						
Nome File: IN1712E12DXIZ22B0A17A00.dwg	COMMESSA IN17	LOTTO 12	FASE E	ENTE I2	TIPO DOC. DX	OPERA/DISCIPLINA IZ22B0	PROGR. A17	REV. A	Foglio: 023 / 057



VISTA FRONTE

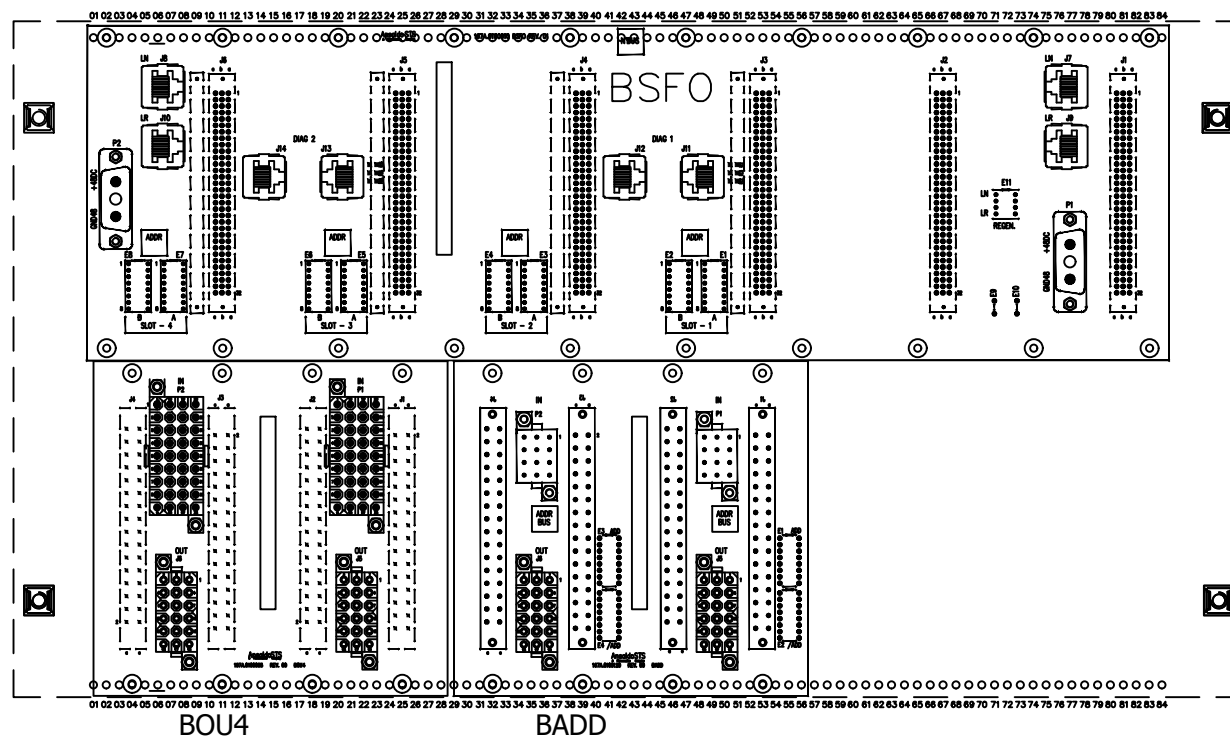
CESTELLO BSFO



CASSETTO FOS2  
cod.B22B.0100017

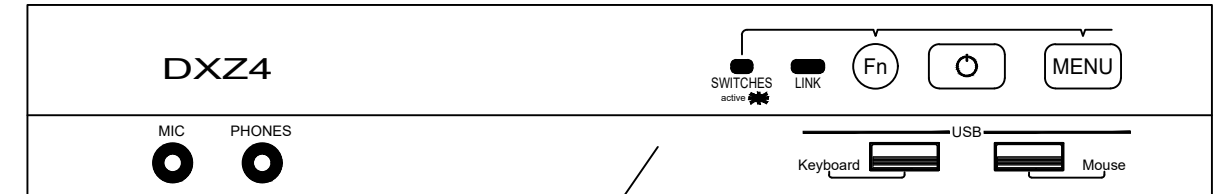
CESTELLO PER BUS BSFO  
cod.B22B.0100106

VISTA RETRO



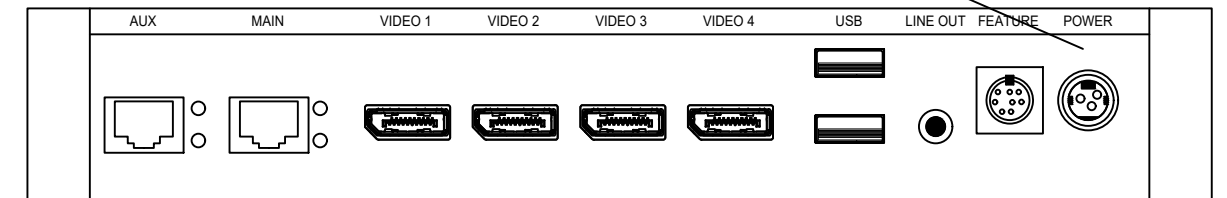
ZERO CLIENT  
ZC1




VISTA FRONTE



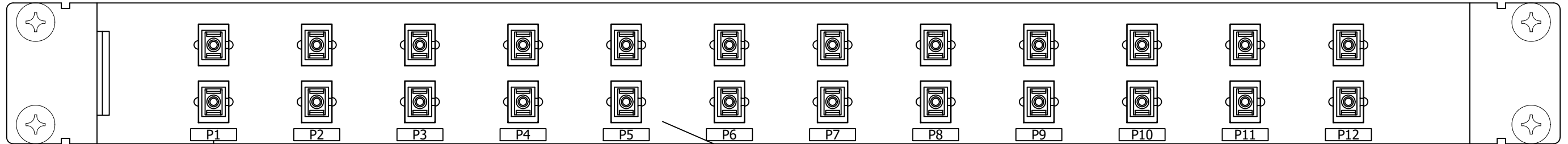
ZERO CLIENT  
cod.9001.0100315

VISTA RETRO



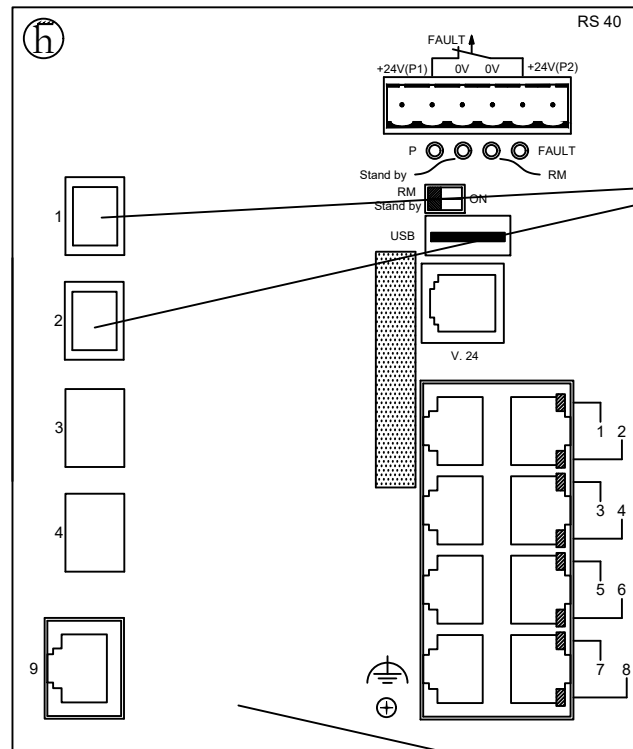
COMMITTENTE:  RETE FERROVIARIA ITALIANA GRUPPO FERROVIE DELLO STATO ITALIANE	Elaborato: INFRASTRUTTURE FERROVIARIE STRATEGICHE DEFINITE DALLA LEGGE OBIETTIVO N. 443/01 LINEA AV / AC TORINO VENEZIA tratta VERONA - PADOVA Lotto Funzionale Verona - Bivio Vicenza PROGETTO ESECUTIVO PCM M4 VERONA BANCHI ACCM/SCCM - HDDP Postazione MANUTENTORE CESTELLO BSFO/ZERO CLIENT (VISTA FRONTE E RETRO)								
ALTA SORVEGLIANZA:  GRUPPO FERROVIE DELLO STATO ITALIANE	Codifica Documento: IN1712E12DXIZ22B0A17								
GENERAL CONTRACTOR: 	REV.: 00.00	FORMATO: A3	SCALA: NA						
Nome File: IN1712E12DXIZ22B0A17A00.dwg	COMMESSA IN17	LOTTO 12	FASE E	ENTE I2	TIPO DOC. DX	OPERA/DISCIPLINA IZ22B0	PROGR. A17	REV. A	Foglio: 024 / 057

MAC-CFN - MAC-CFR CASSETTO FIBRA OTTICA  
SC VISTA ANTERIORE



CASSETTO FIBRA OTTICA SC  
cod.3220.0100538

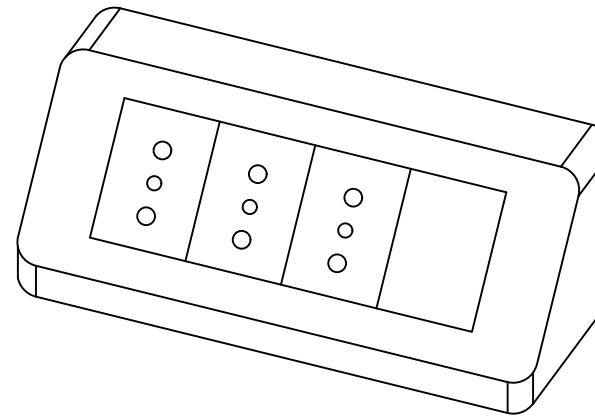
SWITCH RS40  
U1 - U2






MODULO SFP  
cod.9001.0100054

SWITCH RS40  
cod.9001.0100049




GRUPPO PRESE  
X1 - X2

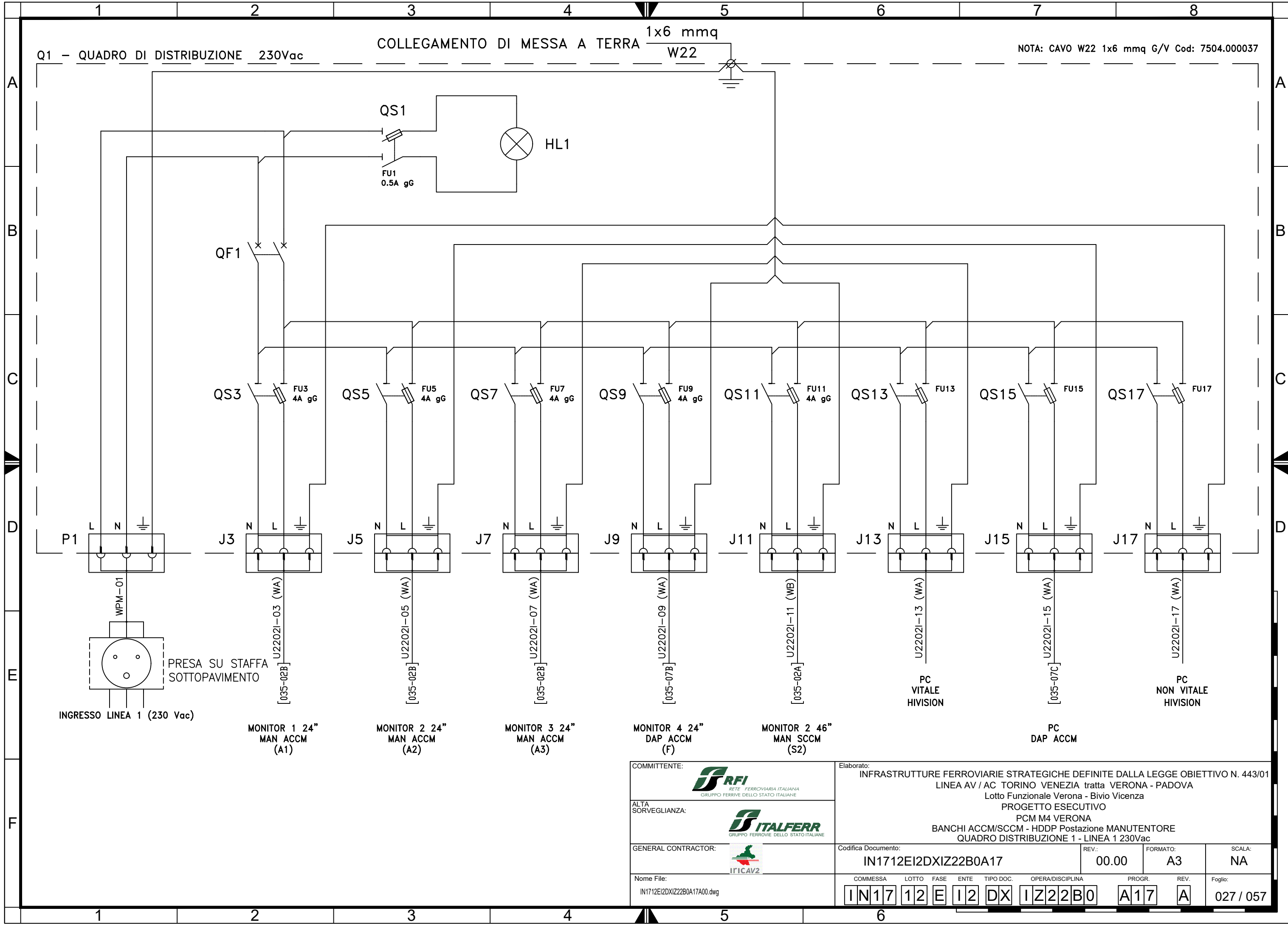


COMPONENTE	CODICE ASTS
Presa alim. 2P+T 16A 250V grigio	3221.0100034
Supporto grigio 4 viti a 4 moduli	3221.0100036
Scatola da tavolo per prese 4 mod.	3221.0100037
Placca 4 posti grigio	3221.0100038
Tappo per 1 modulo grigio	3221.0100039

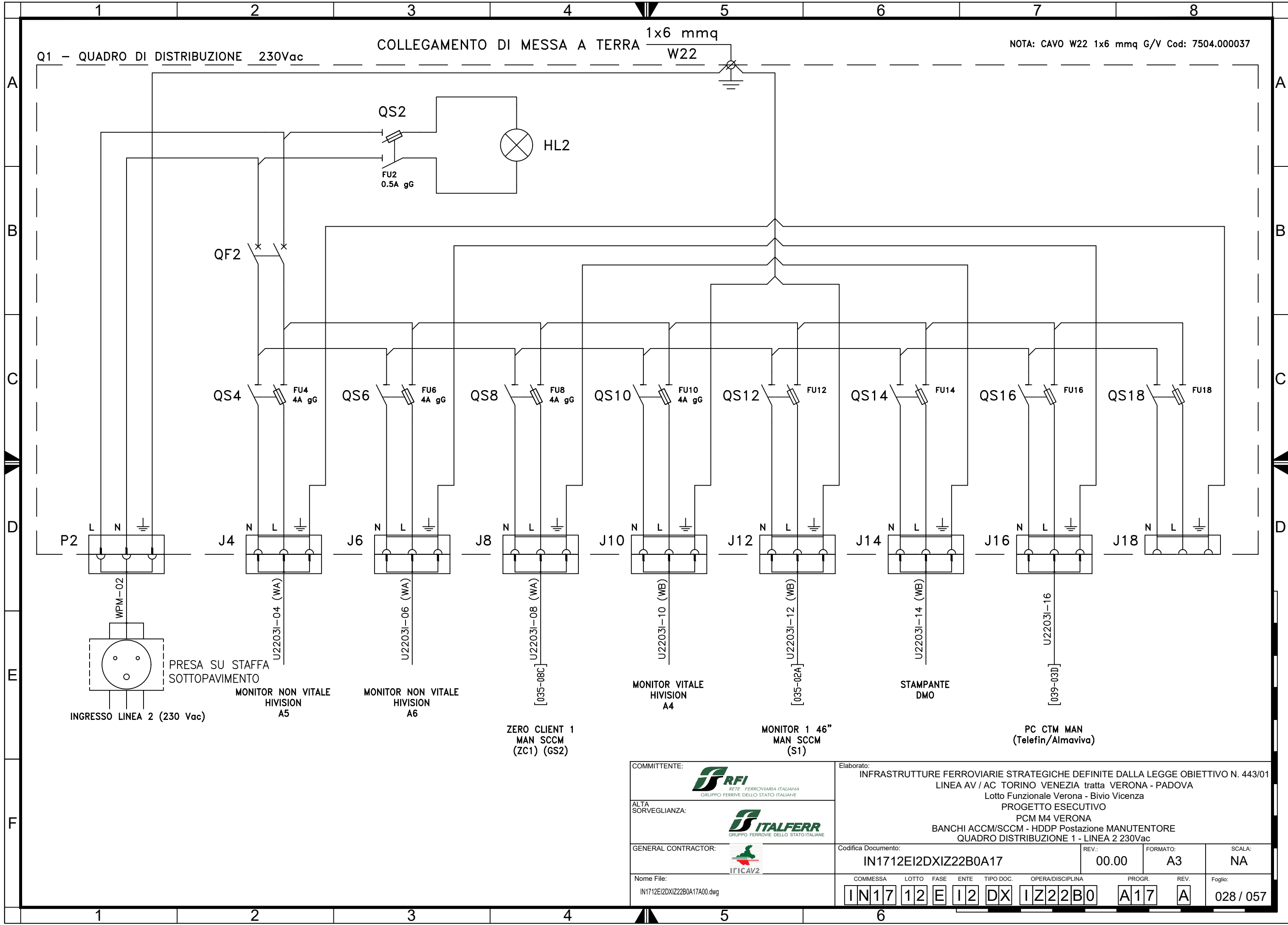
COMMITTENTE:  RETE FERROVIARIA ITALIANA GRUPPO FERROVIE DELLO STATO ITALIANE	Elaborato: INFRASTRUTTURE FERROVIARIE STRATEGICHE DEFINITE DALLA LEGGE OBIETTIVO N. 443/01 LINEA AV / AC TORINO VENEZIA tratta VERONA - PADOVA Lotto Funzionale Verona - Bivio Vicenza PROGETTO ESECUTIVO PCM M4 VERONA BANCHI ACCM/SCCM - HDDP Postazione MANUTENTORE OC-CFN/OC-CFR CASSETTO FO SC / SWITCH RS40 / PRESE X1-X2								
ALTA SORVEGLIANZA:  GRUPPO FERROVIE DELLO STATO ITALIANE	GENERAL CONTRACTOR: 	Codifica Documento: <b>IN1712E12DXIZ22B0A17</b>	REV.: <b>00.00</b>	FORMATO: <b>A3</b>	SCALA: <b>NA</b>				
Nome File: IN1712E12DXIZ22B0A17A00.dwg	COMMESSA	LOTTO	FASE	ENTE	TIPO DOC.	OPERA/DISCIPLINA	PROGR.	REV.	Foglio:
	<b>IN17</b>	<b>12</b>	<b>E</b>	<b>I2</b>	<b>DX</b>	<b>IZ22B0</b>	<b>A17</b>	<b>A</b>	<b>025 / 057</b>




FOGLIO LASCIATO APPOSITAMENTE BIANCO

COMMITTENTE:  <small>RETE FERROVIARIA ITALIANA GRUPPO FERROVIE DELLO STATO ITALIANE</small>	Elaborato: INFRASTRUTTURE FERROVIARIE STRATEGICHE DEFINITE DALLA LEGGE OBIETTIVO N. 443/01 LINEA AV / AC TORINO VENEZIA tratta VERONA - PADOVA Lotto Funzionale Verona - Bivio Vicenza PROGETTO ESECUTIVO PCM M4 VERONA BANCHI ACCM/SCCM - HDDP Postazione MANUTENTORE FOGLIO BIANCO								
ALTA SORVEGLIANZA:  <small>GRUPPO FERROVIE DELLO STATO ITALIANE</small>									
GENERAL CONTRACTOR:  <small>ITICAV2</small>	Codifica Documento: IN1712E12DXIZ22B0A17	REV.: 00.00	FORMATO: A3	SCALA: NA					
Nome File: IN1712E12DXIZ22B0A17A00.dwg	COMMESSA IN17	LOTTO 12	FASE E	ENTE I2	TIPO DOC. DX	OPERA/DISCIPLINA IZ22B0	PROGR. A17	REV. A	Foglio: 026 / 057






COMMITTENTE: RETE FERROVIARIA ITALIANA GRUPPO FERROVIE DELLO STATO ITALIANE		Elaborato: INFRASTRUTTURE FERROVIARIE STRATEGICHE DEFINITE DALLA LEGGE OBIETTIVO N. 443/01 LINEA AV / AC TORINO VENEZIA tratta VERONA - PADOVA Lotto Funzionale Verona - Bivio Vicenza PROGETTO ESECUTIVO PCM M4 VERONA BANCHI ACCM/SCCM - HDDP Postazione MANUTENTORE QUADRO DISTRIBUZIONE 1 - LINEA 1 230Vac								
ALTA SORVEGLIANZA: GRUPPO FERROVIE DELLO STATO ITALIANE		GENERAL CONTRACTOR: ITICAV2		Codifica Documento: <b>IN1712E12DXIZ22B0A17</b>	REV.: <b>00.00</b>	FORMATO: <b>A3</b>	SCALA: <b>NA</b>			
Nome File: IN1712E12DXIZ22B0A17A00.dwg		COMMESSA <b>IN17</b>	LOTTO <b>12</b>	FASE <b>E</b>	ENTE <b>I2</b>	TIPO DOC. <b>DX</b>	OPERA/DISCIPLINA <b>IZ22B0</b>	PROGR. <b>A17</b>	REV. <b>A</b>	Foglio: <b>027 / 057</b>



COMMITTENTE:  ALTA SORVEGLIANZA: 	Elaborato: INFRASTRUTTURE FERROVIARIE STRATEGICHE DEFINITE DALLA LEGGE OBIETTIVO N. 443/01 LINEA AV / AC TORINO VENEZIA tratta VERONA - PADOVA Lotto Funzionale Verona - Bivio Vicenza PROGETTO ESECUTIVO PCM M4 VERONA BANCHI ACCM/SCCM - HDDP Postazione MANUTENTORE QUADRO DISTRIBUZIONE 1 - LINEA 2 230Vac								
GENERAL CONTRACTOR: 	Codifica Documento: <b>IN1712E12DXIZ22B0A17</b>	REV.: <b>00.00</b>	FORMATO: <b>A3</b>	SCALA: <b>NA</b>					
Nome File: IN1712E12DXIZ22B0A17A00.dwg	COMMESSA <b>IN17</b>	LOTTO <b>12</b>	FASE <b>E</b>	ENTE <b>I2</b>	TIPO DOC. <b>DX</b>	OPERA/DISCIPLINA <b>IZ22B0</b>	PROGR. <b>A17</b>	REV. <b>A</b>	Foglio: <b>028 / 057</b>






FOGLIO LASCIATO APPOSITAMENTE BIANCO

COMMITTENTE:  <small>RETE FERROVIARIA ITALIANA GRUPPO FERROVIE DELLO STATO ITALIANE</small>		Elaborato: INFRASTRUTTURE FERROVIARIE STRATEGICHE DEFINITE DALLA LEGGE OBIETTIVO N. 443/01 LINEA AV / AC TORINO VENEZIA tratta VERONA - PADOVA Lotto Funzionale Verona - Bivio Vicenza PROGETTO ESECUTIVO PCM M4 VERONA BANCHI ACCM/SCCM - HDDP Postazione MANUTENTORE FOGLIO BIANCO										
ALTA SORVEGLIANZA:  <small>GRUPPO FERROVIE DELLO STATO ITALIANE</small>		Codifica Documento: <b>IN1712E12DXIZ22B0A17</b>		REV.: 00.00	FORMATO: A3	SCALA: NA						
GENERAL CONTRACTOR:  <small>ITICAV2</small>		Nome File: IN1712E12DXIZ22B0A17A00.dwg		COMMESSA <b>IN17</b>	LOTTO <b>12</b>	FASE <b>E</b>	ENTE <b>I2</b>	TIPO DOC. <b>DX</b>	OPERA/DISCIPLINA <b>IZ22B0</b>	PROGR. <b>A17</b>	REV. <b>A</b>	Foglio: 029 / 057

2018

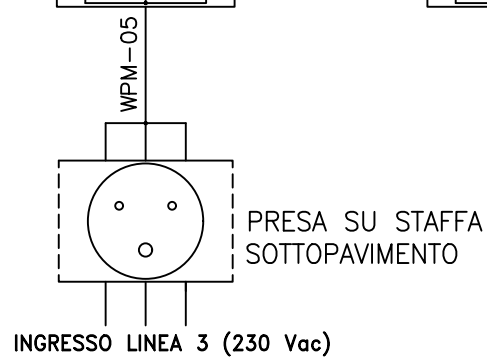
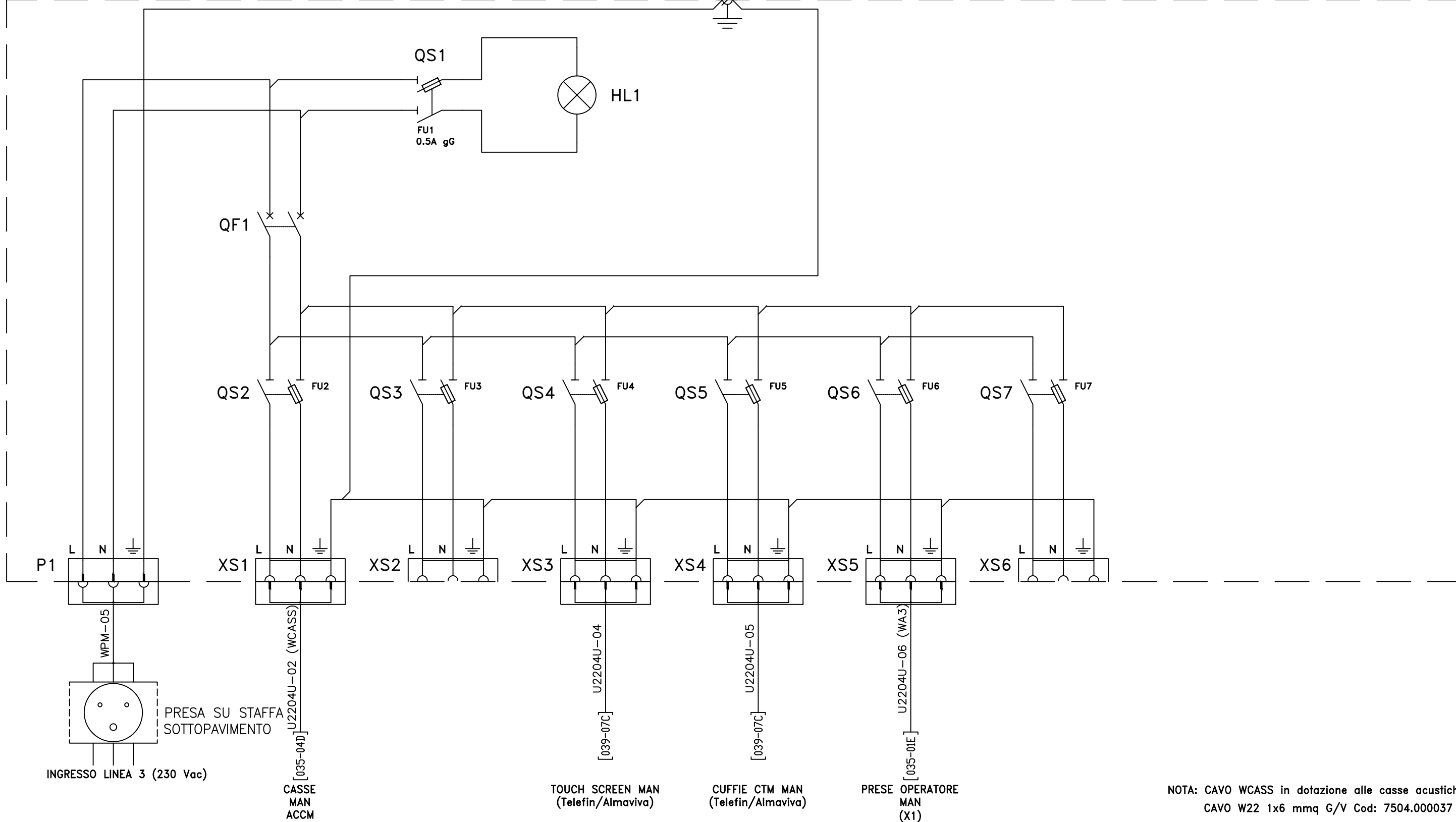
	1	2	3	4	5	6	7	8		
A	<h1>FOGLIO LASCIATO APPOSITAMENTE BIANCO</h1>									A
B										
C										
D										
E										E
F										
	1	2	3	4	5	6	7	8		

# FOGLIO LASCIATO APPOSITAMENTE BIANCO

COMMITTENTE:  <small>RETE FERROVIARIA ITALIANA GRUPPO FERROVIE DELLO STATO ITALIANE</small>	Elaborato: INFRASTRUTTURE FERROVIARIE STRATEGICHE DEFINITE DALLA LEGGE OBIETTIVO N. 443/01 LINEA AV / AC TORINO VENEZIA tratta VERONA - PADOVA Lotto Funzionale Verona - Bivio Vicenza PROGETTO ESECUTIVO PCM M4 VERONA BANCHI ACCM/SCCM - HDDP Postazione MANUTENTORE FOGLIO BIANCO																					
ALTA SORVEGLIANZA:  <small>GRUPPO FERROVIE DELLO STATO ITALIANE</small>																						
GENERAL CONTRACTOR:  <small>ITICAV2</small>	Codifica Documento: <b>IN1712E12DXIZ22B0A17</b>	REV.: 00.00	FORMATO: A3	SCALA: NA																		
Nome File: IN1712E12DXIZ22B0A17A00.dwg	<table border="1"> <tr> <td>COMMESSA</td> <td>LOTTO</td> <td>FASE</td> <td>ENTE</td> <td>TIPO DOC.</td> <td>OPERA/DISCIPLINA</td> <td>PROGR.</td> <td>REV.</td> <td>Foglio:</td> </tr> <tr> <td>IN17</td> <td>12</td> <td>E</td> <td>I2</td> <td>DX</td> <td>IZ22B0</td> <td>A17</td> <td>A</td> <td>030 / 057</td> </tr> </table>	COMMESSA	LOTTO	FASE	ENTE	TIPO DOC.	OPERA/DISCIPLINA	PROGR.	REV.	Foglio:	IN17	12	E	I2	DX	IZ22B0	A17	A	030 / 057			
COMMESSA	LOTTO	FASE	ENTE	TIPO DOC.	OPERA/DISCIPLINA	PROGR.	REV.	Foglio:														
IN17	12	E	I2	DX	IZ22B0	A17	A	030 / 057														

QAUX1 - QUADRO DI DISTRIBUZIONE AUSILIARI 230Vac

1x6 mmq COLLEGAMENTO DI MESSA A TERRA  
W22






CASSE MAN ACCM

TOUCH SCREEN MAN (Telefin/Almaviva)

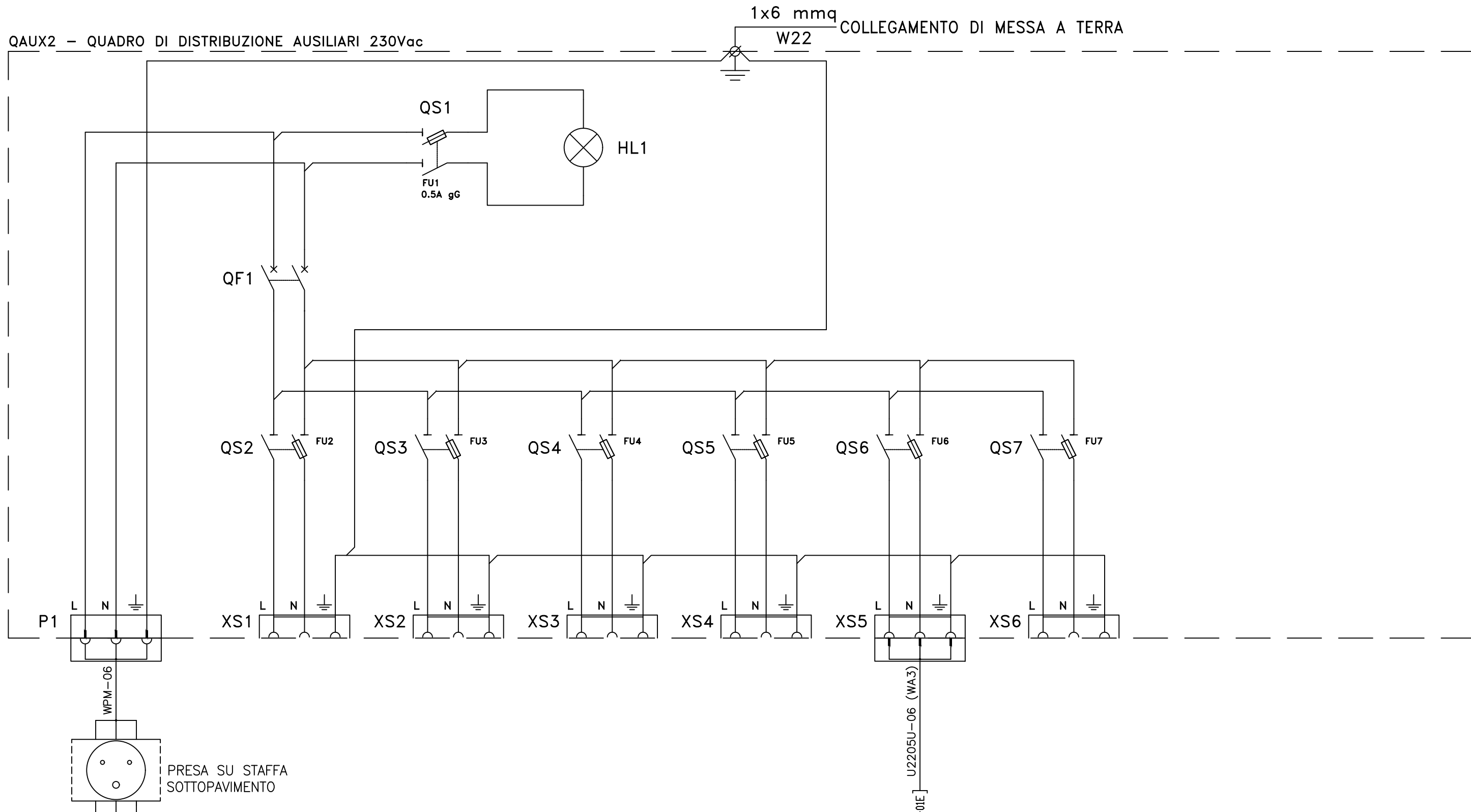
CUFFIE CTM MAN (Telefin/Almaviva)

PRESE OPERATORE MAN (X1)

NOTA: CAVO WCASS in dotazione alle casse acustiche  
CAVO W22 1x6 mmq G/V Cod: 7504.000037

COMMITTENTE:  RETE FERROVIARIA ITALIANA GRUPPO FERROVIE DELLO STATO ITALIANE	Elaborato: INFRASTRUTTURE FERROVIARIE STRATEGICHE DEFINITE DALLA LEGGE OBIETTIVO N. 443/01 LINEA AV / AC TORINO VENEZIA tratta VERONA - PADOVA Lotto Funzionale Verona - Bivio Vicenza PROGETTO ESECUTIVO PCM M4 VERONA BANCHI ACCM/SCCM - HDDP Postazione MANUTENTORE QAUX1 - QUADRO DISTRIBUZIONE AUSILIARI LINEA 3 230Vac								
ALTA SORVEGLIANZA:  GRUPPO FERROVIE DELLO STATO ITALIANE	Codifica Documento: IN1712EI2DXIZ22B0A17								
GENERAL CONTRACTOR: 	COMMESSA IN17	LOTTO 12	FASE E	ENTE I2	TIPO DOC. DX	OPERA/DISCIPLINA IZ22B0	PROGR. A17	REV. A	SCALA: NA
Nome File: IN1712EI2DXIZ22B0A17A00.dwg	COMMESSA IN17	LOTTO 12	FASE E	ENTE I2	TIPO DOC. DX	OPERA/DISCIPLINA IZ22B0	PROGR. A17	REV. A	Foglio: 031 / 057




QAUX2 - QUADRO DI DISTRIBUZIONE AUSILIARI 230Vac






INGRESSO LINEA 4 (230 Vac)

PREDISP. OPERATORE  
PRESE  
(X2)




NOTA: CAVO W22 1x6 mmq G/V Cod: 7504.000037

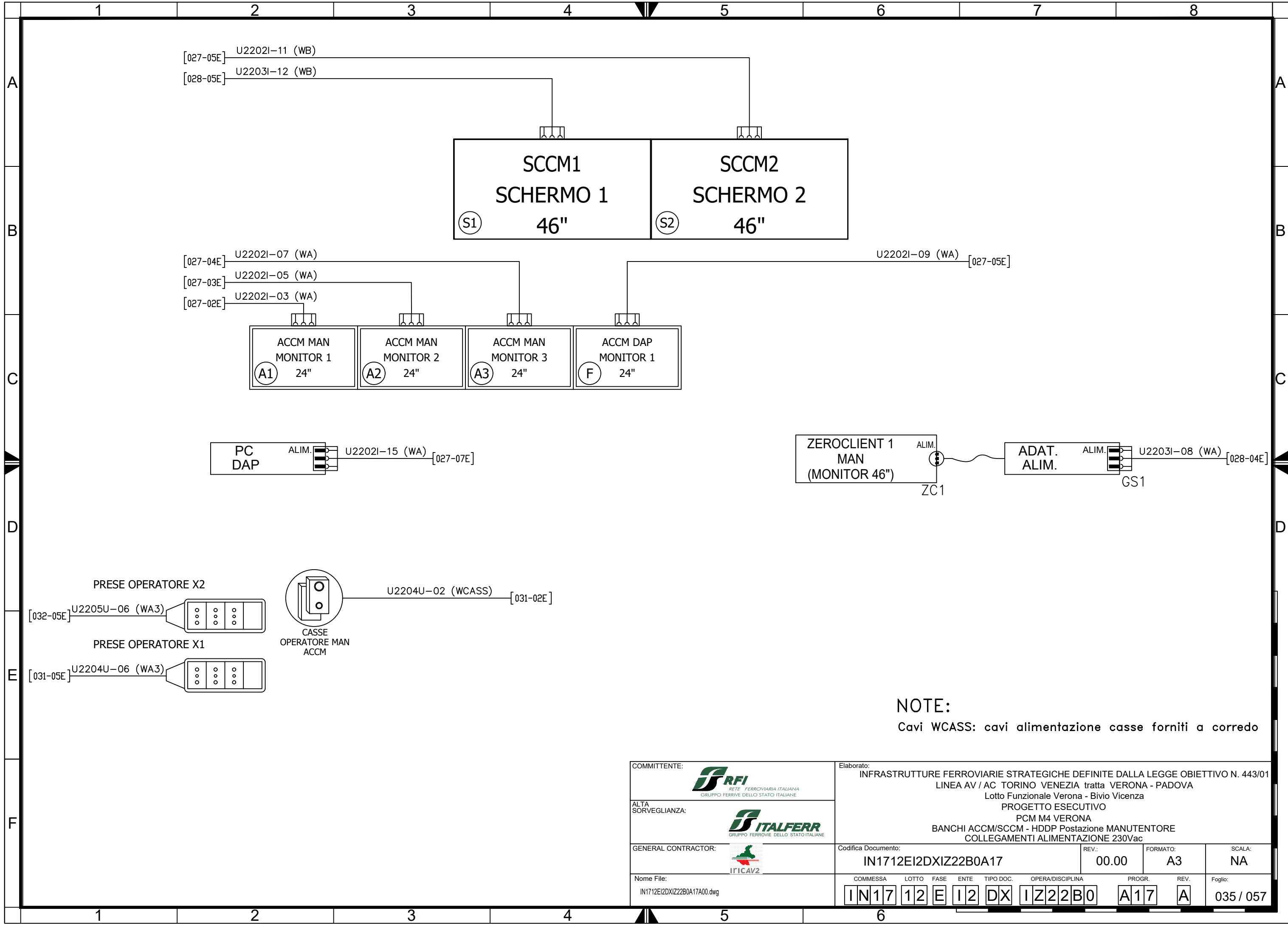
COMMITTENTE:  RETE FERROVIARIA ITALIANA GRUPPO FERROVIE DELLO STATO ITALIANE	Elaborato: INFRASTRUTTURE FERROVIARIE STRATEGICHE DEFINITE DALLA LEGGE OBIETTIVO N. 443/01 LINEA AV / AC TORINO VENEZIA tratta VERONA - PADOVA Lotto Funzionale Verona - Bivio Vicenza PROGETTO ESECUTIVO PCM M4 VERONA BANCHI ACCM/SCCM - HDDP Postazione MANUTENTORE QAUX2 - QUADRO DISTRIBUZIONE AUSILIARI LINEA 4 230Vac								
ALTA SORVEGLIANZA:  GRUPPO FERROVIE DELLO STATO ITALIANE	GENERAL CONTRACTOR: 	Codifica Documento: IN1712EI2DXIZ22B0A17	REV.: 00.00	FORMATO: A3	SCALA: NA				
Nome File: IN1712EI2DXIZ22B0A17A00.dwg	COMMESSA IN17	LOTTO 12	FASE E	ENTE I2	TIPO DOC. DX	OPERA/DISCIPLINA IZ22B0	PROGR. A17	REV. A	Foglio: 032 / 057

FOGLIO LASCIATO APPOSITAMENTE BIANCO




COMMITTENTE:  <small>RETE FERROVIARIA ITALIANA GRUPPO FERROVIE DELLO STATO ITALIANE</small>		Elaborato: INFRASTRUTTURE FERROVIARIE STRATEGICHE DEFINITE DALLA LEGGE OBIETTIVO N. 443/01 LINEA AV / AC TORINO VENEZIA tratta VERONA - PADOVA Lotto Funzionale Verona - Bivio Vicenza PROGETTO ESECUTIVO PCM M4 VERONA BANCHI ACCM/SCCM - HDDP Postazione MANUTENTORE FOGLIO BIANCO								
ALTA SORVEGLIANZA:  <small>GRUPPO FERROVIE DELLO STATO ITALIANE</small>		GENERAL CONTRACTOR:  <small>ITICAV2</small>		Codifica Documento: <b>IN1712E12DXIZ22B0A17</b>		REV.: <b>00.00</b>	FORMATO: <b>A3</b>	SCALA: <b>NA</b>		
Nome File: IN1712E12DXIZ22B0A17A00.dwg		COMMESSA <b>IN17</b>	LOTTO <b>12</b>	FASE <b>E</b>	ENTE <b>I2</b>	TIPO DOC. <b>DX</b>	OPERA/DISCIPLINA <b>IZ22B0</b>	PROGR. <b>A17</b>	REV. <b>A</b>	Foglio: <b>033 / 057</b>

FOGLIO LASCIATO APPOSITAMENTE BIANCO

COMMITTENTE:  <small>RETE FERROVIARIA ITALIANA GRUPPO FERROVIE DELLO STATO ITALIANE</small>		Elaborato: INFRASTRUTTURE FERROVIARIE STRATEGICHE DEFINITE DALLA LEGGE OBIETTIVO N. 443/01 LINEA AV / AC TORINO VENEZIA tratta VERONA - PADOVA Lotto Funzionale Verona - Bivio Vicenza PROGETTO ESECUTIVO PCM M4 VERONA BANCHI ACCM/SCCM - HDDP Postazione MANUTENTORE FOGLIO BIANCO								
ALTA SORVEGLIANZA:  <small>GRUPPO FERROVIE DELLO STATO ITALIANE</small>		GENERAL CONTRACTOR:  <small>ITICAV2</small>		Codifica Documento: <b>IN1712E12DXIZ22B0A17</b>		REV.: 00.00	FORMATO: A3	SCALA: NA		
Nome File: IN1712E12DXIZ22B0A17A00.dwg		COMMESSA <b>IN17</b>	LOTTO <b>12</b>	FASE <b>E</b>	ENTE <b>I2</b>	TIPO DOC. <b>DX</b>	OPERA/DISCIPLINA <b>IZ22B0</b>	PROGR. <b>A17</b>	REV. <b>A</b>	Foglio: 034 / 057

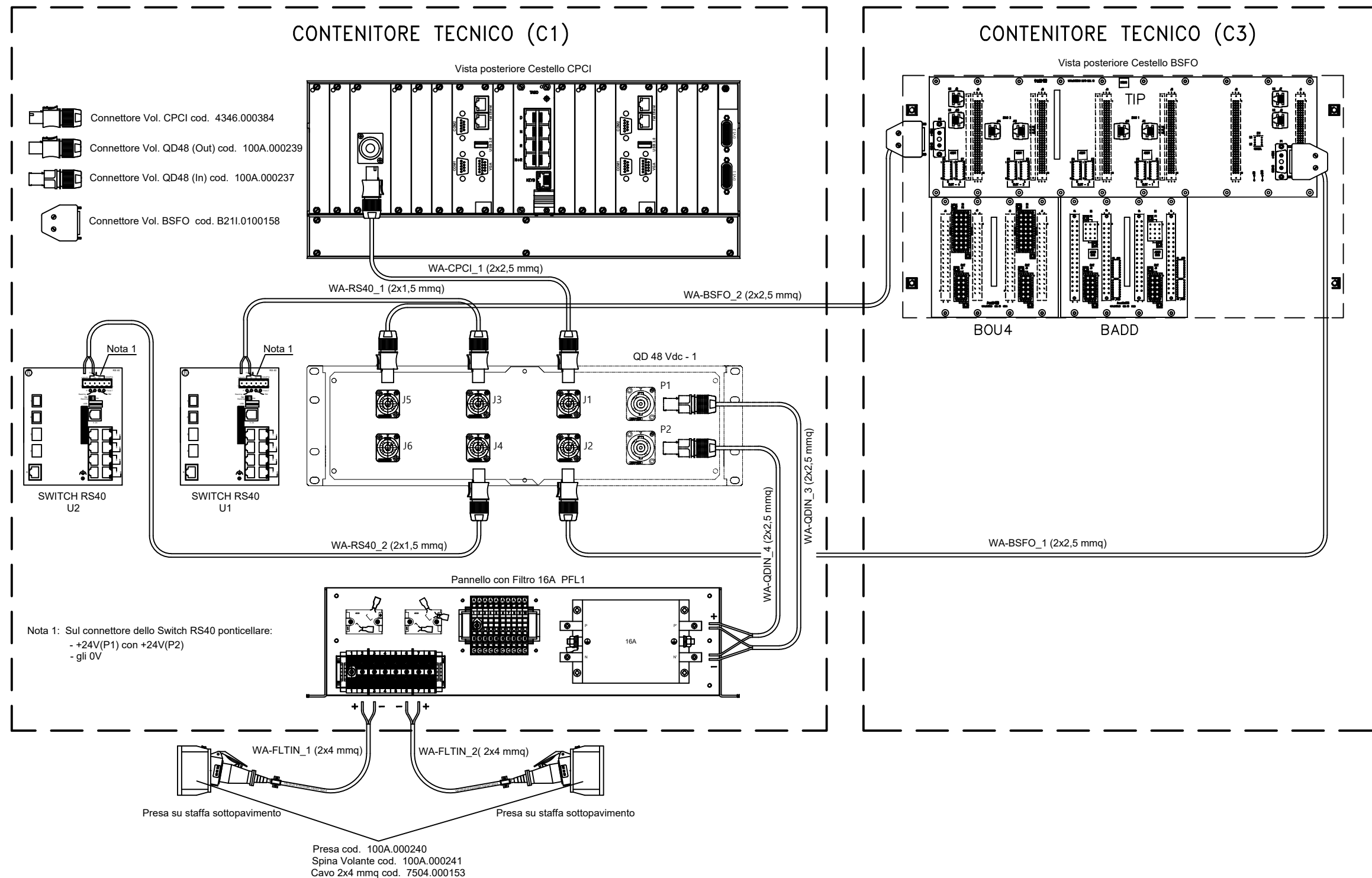


**NOTE:**  
Cavi WCASS: cavi alimentazione casse forniti a corredo

COMMITTENTE:  <small>RETE FERROVIARIA ITALIANA GRUPPO FERROVIE DELLO STATO ITALIANE</small>		Elaborato: INFRASTRUTTURE FERROVIARIE STRATEGICHE DEFINITE DALLA LEGGE OBIETTIVO N. 443/01 LINEA AV / AC TORINO VENEZIA tratta VERONA - PADOVA Lotto Funzionale Verona - Bivio Vicenza PROGETTO ESECUTIVO PCM M4 VERONA BANCHI ACCM/SCCM - HDDP Postazione MANUTENTORE COLLEGAMENTI ALIMENTAZIONE 230Vac										
ALTA SORVEGLIANZA:  <small>GRUPPO FERROVIE DELLO STATO ITALIANE</small>		Codifica Documento: <b>IN1712E12DXIZ22B0A17</b>		REV.: <b>00.00</b>	FORMATO: <b>A3</b>	SCALA: <b>NA</b>						
GENERAL CONTRACTOR: 		Nome File: IN1712E12DXIZ22B0A17A00.dwg		COMMESSA <b>IN17</b>	LOTTO <b>12</b>	FASE <b>E</b>	ENTE <b>I2</b>	TIPO DOC. <b>DX</b>	OPERA/DISCIPLINA <b>IZ22B0</b>	PROGR. <b>A17</b>	REV. <b>A</b>	Foglio: <b>035 / 057</b>






# ALIMENTAZIONE +48 Vdc






Nota 1: Sul connettore dello Switch RS40 ponticellare:  
 - +24V(P1) con +24V(P2)  
 - gli 0V

Presse su staffa sottopavimento  
 Presa cod. 100A.000240  
 Spina Volante cod. 100A.000241  
 Cavo 2x4 mmq cod. 7504.000153

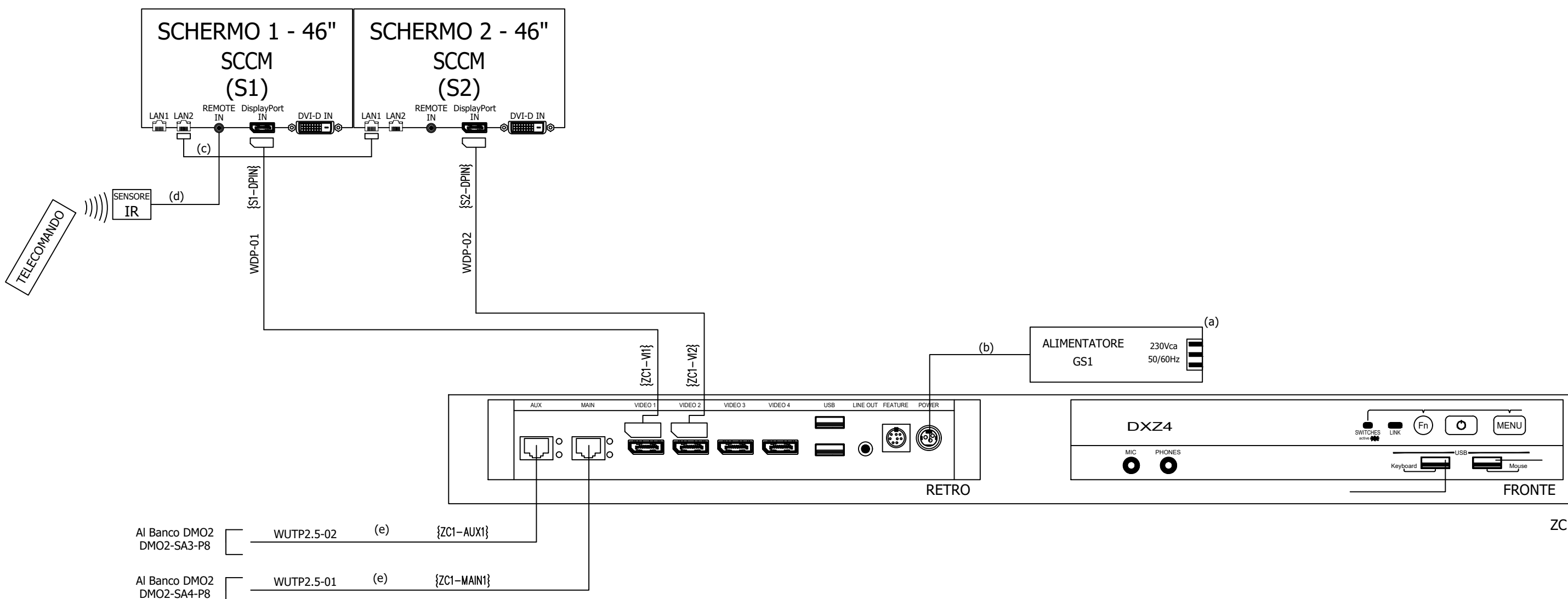
COMMITTENTE:  RETE FERROVIARIA ITALIANA GRUPPO FERROVIE DELLO STATO ITALIANE	Elaborato: INFRASTRUTTURE FERROVIARIE STRATEGICHE DEFINITE DALLA LEGGE OBIETTIVO N. 443/01 LINEA AV / AC TORINO VENEZIA tratta VERONA - PADOVA Lotto Funzionale Verona - Bivio Vicenza PROGETTO ESECUTIVO PCM M4 VERONA BANCHI ACCM/SCCM - HDDP Postazione MANUTENTORE ALIMENTAZIONE +48Vdc - CESTELLO CPCI/CESTELLO BSFO							
ALTA SORVEGLIANZA:  GRUPPO FERROVIE DELLO STATO ITALIANE	GENERAL CONTRACTOR: 		Codifica Documento: IN1712E12DXIZ22B0A17	REV.: 00.00	FORMATO: A3	SCALA: NA		
Nome File: IN1712E12DXIZ22B0A17A00.dwg	COMMESSA IN17	LOTTO 12	FASE E12	ENTE DX	OPERA/DISCIPLINA IZ22B0	PROGR. A17	REV. A	Foglio: 036 / 057

FOGLIO LASCIATO APPOSITAMENTE BIANCO

COMMITTENTE:  <small>RETE FERROVIARIA ITALIANA GRUPPO FERROVIE DELLO STATO ITALIANE</small>		Elaborato: INFRASTRUTTURE FERROVIARIE STRATEGICHE DEFINITE DALLA LEGGE OBIETTIVO N. 443/01 LINEA AV / AC TORINO VENEZIA tratta VERONA - PADOVA Lotto Funzionale Verona - Bivio Vicenza PROGETTO ESECUTIVO PCM M4 VERONA BANCHI ACCM/SCCM - HDDP Postazione MANUTENTORE FOGLIO BIANCO										
ALTA SORVEGLIANZA:  <small>GRUPPO FERROVIE DELLO STATO ITALIANE</small>		Codifica Documento: <b>IN1712E12DXIZ22B0A17</b>		REV.: 00.00	FORMATO: A3	SCALA: NA						
GENERAL CONTRACTOR:  <small>ITICAV2</small>		Nome File: IN1712E12DXIZ22B0A17A00.dwg		COMMESSA <b>IN17</b>	LOTTO <b>12</b>	FASE <b>E</b>	ENTE <b>I2</b>	TIPO DOC. <b>DX</b>	OPERA/DISCIPLINA <b>IZ22B0</b>	PROGR. <b>A17</b>	REV. <b>A</b>	Foglio: 037 / 057

# COLLEGAMENTI ZERO CLIENT ZC1 MONITOR E APPARATI SCCM

APPARATO	CODICE ASTS
SCHERMO 46"	9001.0100333
ZERO CLIENT	9001.0100315
TELECOMANDO E SENSORE IR	9001.0100401

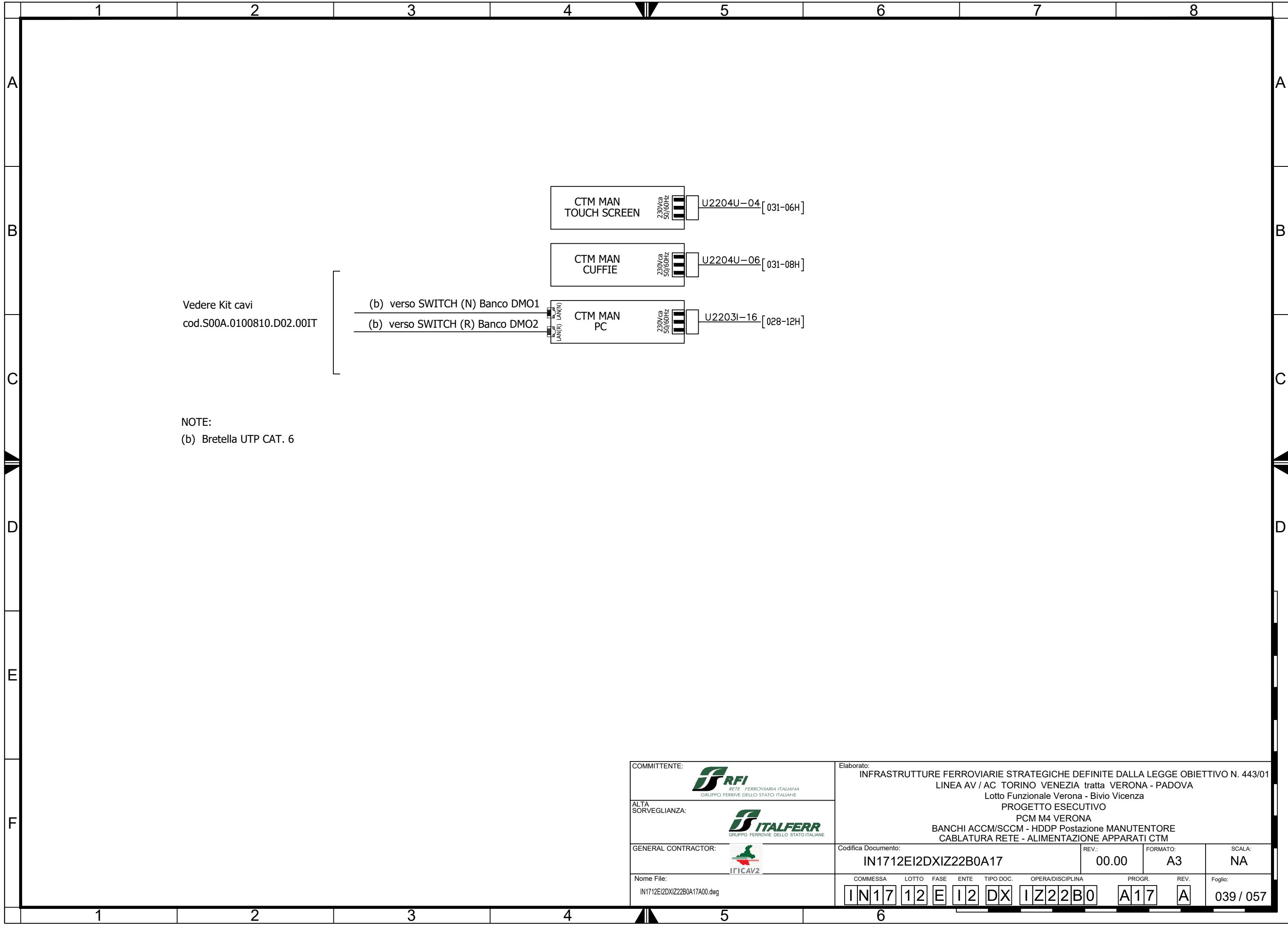





Al Banco DMO2 DMO2-SA3-P8 — WUTP2.5-02 (e) {ZC1-AUX1}

Al Banco DMO2 DMO2-SA4-P8 — WUTP2.5-01 (e) {ZC1-MAIN1}




- NOTE: (a) Alimentatore in dotazione allo Zero Client DXZ4  
 (b) Cavo a corredo delle apparecchiature  
 (c) Cavo di rete in dotazione allo schermo 46"  
 (d) Cavo stereo mini in dotazione al telecomando  
 (e) Per i collegamenti fare riferimento al doc. "Collegamenti di Rete (UTP/F.O.) e Segnali" cod.: IT0743CZ1AXIS1000005\_A (cod.ASTS: S00A.0100810.D02.00IT)

COMMITTENTE: 	Elaborato: INFRASTRUTTURE FERROVIARIE STRATEGICHE DEFINITE DALLA LEGGE OBIETTIVO N. 443/01 LINEA AV / AC TORINO VENEZIA tratta VERONA - PADOVA Lotto Funzionale Verona - Bivio Vicenza PROGETTO ESECUTIVO								
ALTA SORVEGLIANZA: 	PCM M4 VERONA BANCHI ACCM/SCCM - HDDP Postazione MANUTENTORE COLLEGAMENTI ZERO CLIENT ZC1 - MONITOR E APPARATI SCCM								
GENERAL CONTRACTOR: 	Codifica Documento: IN1712E12DXIZ22B0A17	REV.: 00.00	FORMATO: A3	SCALA: NA					
Nome File: IN1712E12DXIZ22B0A17A00.dwg	COMMESSA	LOTTO	FASE	ENTE	TIPO DOC.	OPERA/DISCIPLINA	PROGR.	REV.	Foglio:
	IN17	12	E	I2	DX	IZ22B0	A17	A	038 / 057



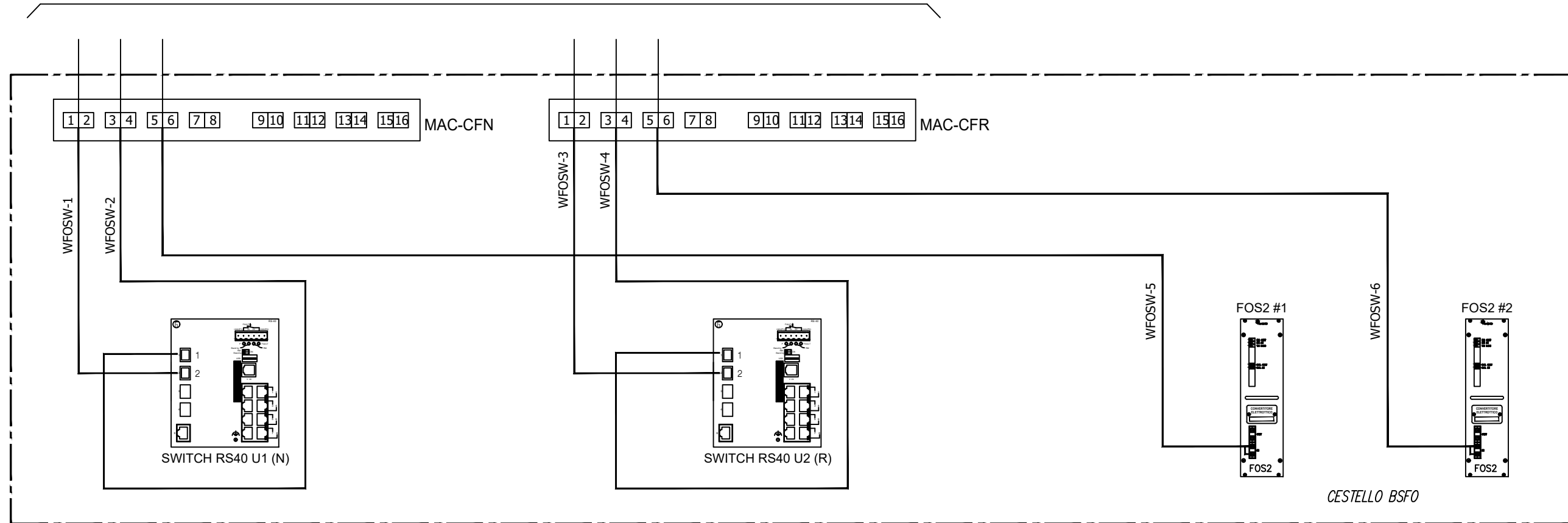
COMMITTENTE:  <small>RETE FERROVIARIA ITALIANA GRUPPO FERROVIE DELLO STATO ITALIANE</small>		Elaborato: INFRASTRUTTURE FERROVIARIE STRATEGICHE DEFINITE DALLA LEGGE OBIETTIVO N. 443/01 LINEA AV / AC TORINO VENEZIA tratta VERONA - PADOVA Lotto Funzionale Verona - Bivio Vicenza PROGETTO ESECUTIVO PCM M4 VERONA BANCHI ACCM/SCCM - HDDP Postazione MANUTENTORE CABLATURA RETE - ALIMENTAZIONE APPARATI CTM								
ALTA SORVEGLIANZA:  <small>GRUPPO FERROVIE DELLO STATO ITALIANE</small>		GENERAL CONTRACTOR:  <small>ITICAV2</small>		Codifica Documento: <b>IN1712E12DXIZ22B0A17</b>		REV.: <b>00.00</b>	FORMATO: <b>A3</b>	SCALA: <b>NA</b>		
Nome File: IN1712E12DXIZ22B0A17A00.dwg		COMMESSA <b>IN17</b>	LOTTO <b>12</b>	FASE <b>E</b>	ENTE <b>I2</b>	TIPO DOC. <b>DX</b>	OPERA/DISCIPLINA <b>IZ22B0</b>	PROGR. <b>A17</b>	REV. <b>A</b>	Foglio: <b>039 / 057</b>

FOGLIO LASCIATO APPOSITAMENTE BIANCO

COMMITTENTE:  <small>RETE FERROVIARIA ITALIANA GRUPPO FERROVIE DELLO STATO ITALIANE</small>		Elaborato: INFRASTRUTTURE FERROVIARIE STRATEGICHE DEFINITE DALLA LEGGE OBIETTIVO N. 443/01 LINEA AV / AC TORINO VENEZIA tratta VERONA - PADOVA Lotto Funzionale Verona - Bivio Vicenza PROGETTO ESECUTIVO PCM M4 VERONA BANCHI ACCM/SCCM - HDDP Postazione MANUTENTORE FOGLIO BIANCO										
ALTA SORVEGLIANZA:  <small>GRUPPO FERROVIE DELLO STATO ITALIANE</small>		Codifica Documento: IN1712EI2DXIZ22B0A17			REV.: 00.00	FORMATO: A3	SCALA: NA					
GENERAL CONTRACTOR:  <small>ITICAV2</small>		Nome File: IN1712EI2DXIZ22B0A17A00.dwg		COMMESSA IN17	LOTTO 12	FASE E	ENTE I2	TIPO DOC. DX	OPERA/DISCIPLINA IZ22B0	PROGR. A17	REV. A	Foglio: 040 / 057

# COLLEGAMENTI FIBRA OTTICA

NOTA (a)






**NOTE:**

(a) Per i collegamenti fare riferimento al doc. "Collegamenti di Rete (UTP/F.O.) e Segnali" cod.: IT0743CZ1AXIS1000005\_A (cod.ASTs: S00A.0100810.D02.00IT)

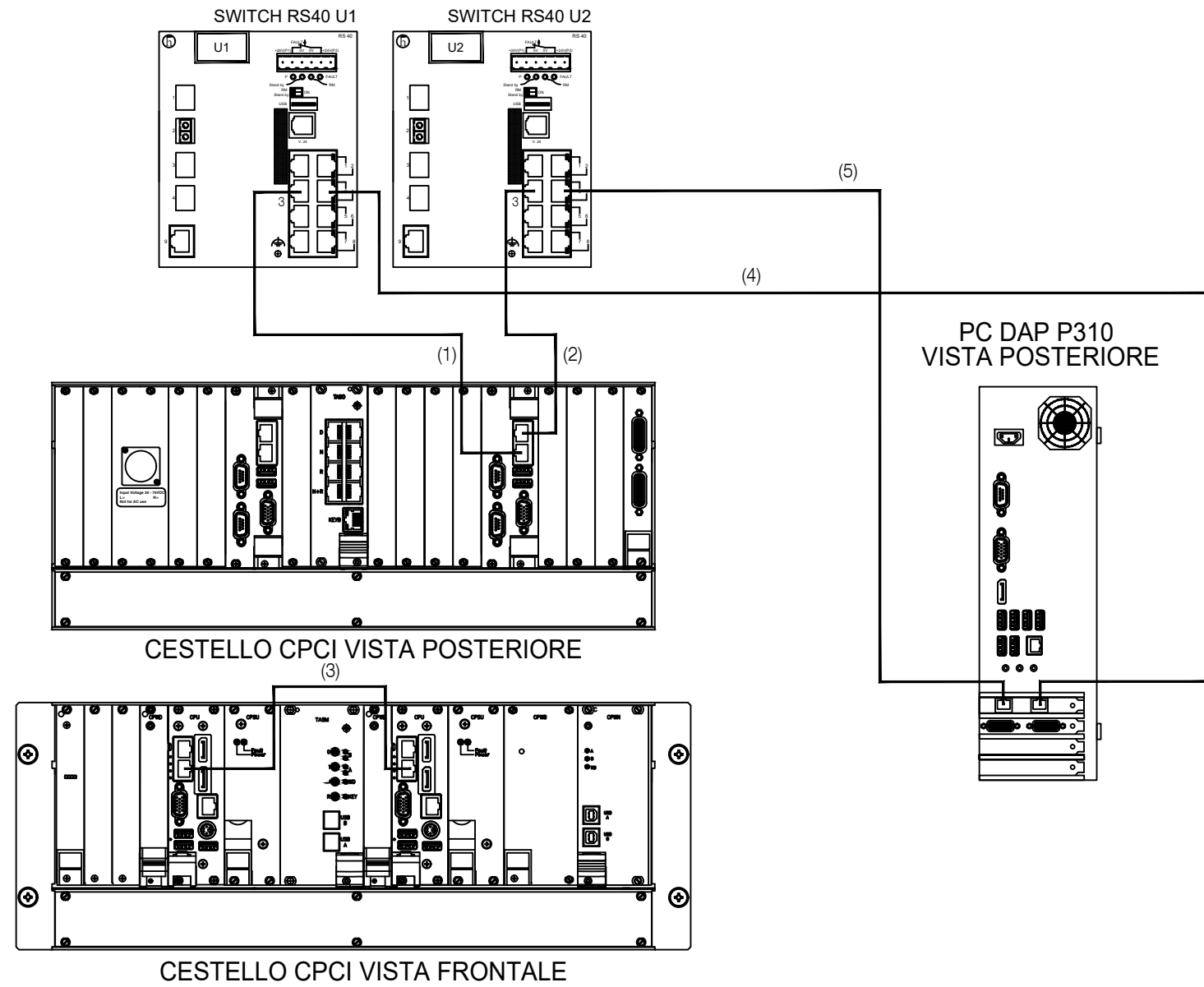
**TIPOLOGIA CAVO**

- CAVO WFOSW 1-2-3-4: Bretella ottica monomodale SC-LC
- CAVO WFOSW 5-6: Bretella ottica monomodale SC-SC

COMMITTENTE:  RETE FERROVIARIA ITALIANA GRUPPO FERROVIE DELLO STATO ITALIANE		Elaborato: INFRASTRUTTURE FERROVIARIE STRATEGICHE DEFINITE DALLA LEGGE OBIETTIVO N. 443/01 LINEA AV / AC TORINO VENEZIA tratta VERONA - PADOVA Lotto Funzionale Verona - Bivio Vicenza PROGETTO ESECUTIVO PCM M4 VERONA BANCHI ACCM/SCCM - HDDP Postazione MANUTENTORE COLLEGAMENTI FIBRA OTTICA								
ALTA SORVEGLIANZA:  GRUPPO FERROVIE DELLO STATO ITALIANE		GENERAL CONTRACTOR: 		Codifica Documento: IN1712EI2DXIZ22B0A17		REV.: 00.00	FORMATO: A3	SCALA: NA		
Nome File: IN1712EI2DXIZ22B0A17A00.dwg		COMMESSA IN17	LOTTO 12	FASE E	ENTE I2	TIPO DOC. DX	OPERA/DISCIPLINA IZ22B0	PROGR. A17	REV. A	Foglio: 041 / 057




# COLLEGAMENTI DI RETE

## ACCM



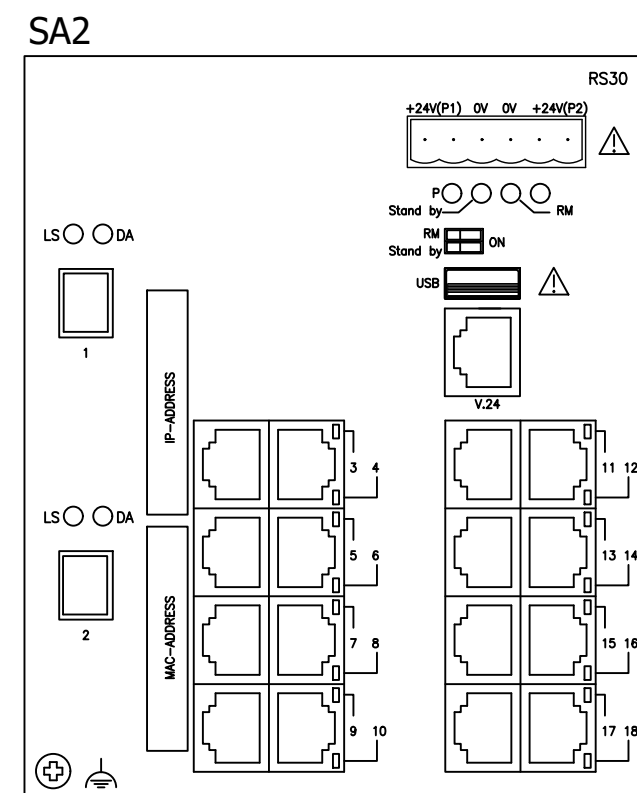
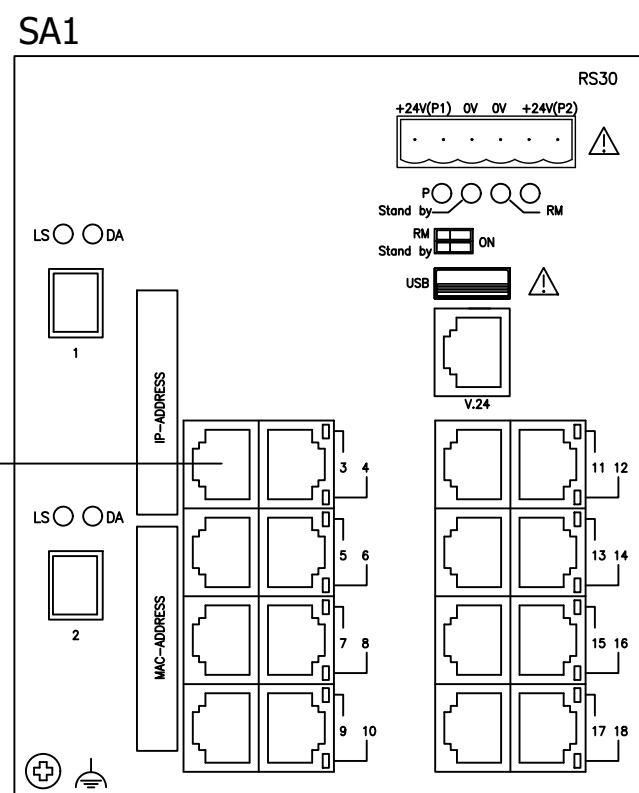
### TABELLA CAVI

CAVO	PARTENZA	IDENTIFICATIVO CAVO	ARRIVO	TIPO CAVO	LUNG.Mt
(1)	SWITCH_U1	SWITCH_U1-MAN-CPU1_LAN1P	MAN-CPU1_LAN1P	7505.0100061	2,5
(2)	SWITCH_U2	SWITCH_U2-MAN-CPU1_LAN2P	MAN-CPU1_LAN2P	7505.0100065	2,5
(3)	MAN-CPU1_LAN2F	MAN-CPU1_LAN2F-MAN-CPU2_LAN2F	MAN-CPU2_LAN2F	7505.000050	0,5
(4)	SWITCH_U1	SWITCH_U1-MAN-DAP_LAN1P	MAN-DAP_LAN1P	7505.0100096	10
(5)	SWITCH_U2	SWITCH_U2-MAN-DAP_LAN2P	MAN-DAP_LAN2P	7505.0100100	10

COMMITTENTE:  ALTA SORVEGLIANZA: 	Elaborato: INFRASTRUTTURE FERROVIARIE STRATEGICHE DEFINITE DALLA LEGGE OBIETTIVO N. 443/01 LINEA AV / AC TORINO VENEZIA tratta VERONA - PADOVA Lotto Funzionale Verona - Bivio Vicenza PROGETTO ESECUTIVO PCM M4 VERONA BANCHI ACCM/SCCM - HDDP Postazione MANUTENTORE COLLEGAMENTI DI RETE ACCM								
GENERAL CONTRACTOR: 	Codifica Documento: <b>IN1712E12DXIZ22B0A17</b>	REV.: 00.00	FORMATO: A3	SCALA: NA					
Nome File: IN1712E12DXIZ22B0A17A00.dwg	COMMESSA <b>IN17</b>	LOTTO <b>12</b>	FASE <b>E</b>	ENTE <b>I2</b>	TIPO DOC. <b>DX</b>	OPERA/DISCIPLINA <b>IZ22B0</b>	Progr. <b>A17</b>	REV. <b>A</b>	Foglio: 042 / 057




# COLLEGAMENTI DI RETE SWITCH RS30 SA1-SA2






(a)  
Alla stampante di piano




NOTA:  
(a) Per i collegamenti fare riferimento al doc. "Collegamenti di Rete (UTP/F.O.) e Segnali" cod.: IT0743CZ1AXIS1000005\_A (cod.ASTS: S00A.0100810.D02.00IT)

COMMITTENTE:  RETE FERROVIARIA ITALIANA GRUPPO FERROVIE DELLO STATO ITALIANE	Elaborato: INFRASTRUTTURE FERROVIARIE STRATEGICHE DEFINITE DALLA LEGGE OBIETTIVO N. 443/01 LINEA AV / AC TORINO VENEZIA tratta VERONA - PADOVA Lotto Funzionale Verona - Bivio Vicenza PROGETTO ESECUTIVO PCM M4 VERONA BANCHI ACCM/SCCM - HDDP Postazione MANUTENTORE COLLEGAMENTI DI RETE - SWITCH RS30 SA1-SA2								
ALTA SORVEGLIANZA:  GRUPPO FERROVIE DELLO STATO ITALIANE	Codifica Documento: IN1712EI2DXIZ22B0A17								
GENERAL CONTRACTOR: 	REV.: 00.00	FORMATO: A3	SCALA: NA						
Nome File: IN1712EI2DXIZ22B0A17A00.dwg	COMMESSA IN17	LOTTO 12	FASE E	ENTE I2	TIPO DOC. DX	OPERA/DISCIPLINA IZ22B0	PROGR. A17	REV. A	Foglio: 043 / 057

FOGLIO LASCIATO APPOSITAMENTE BIANCO

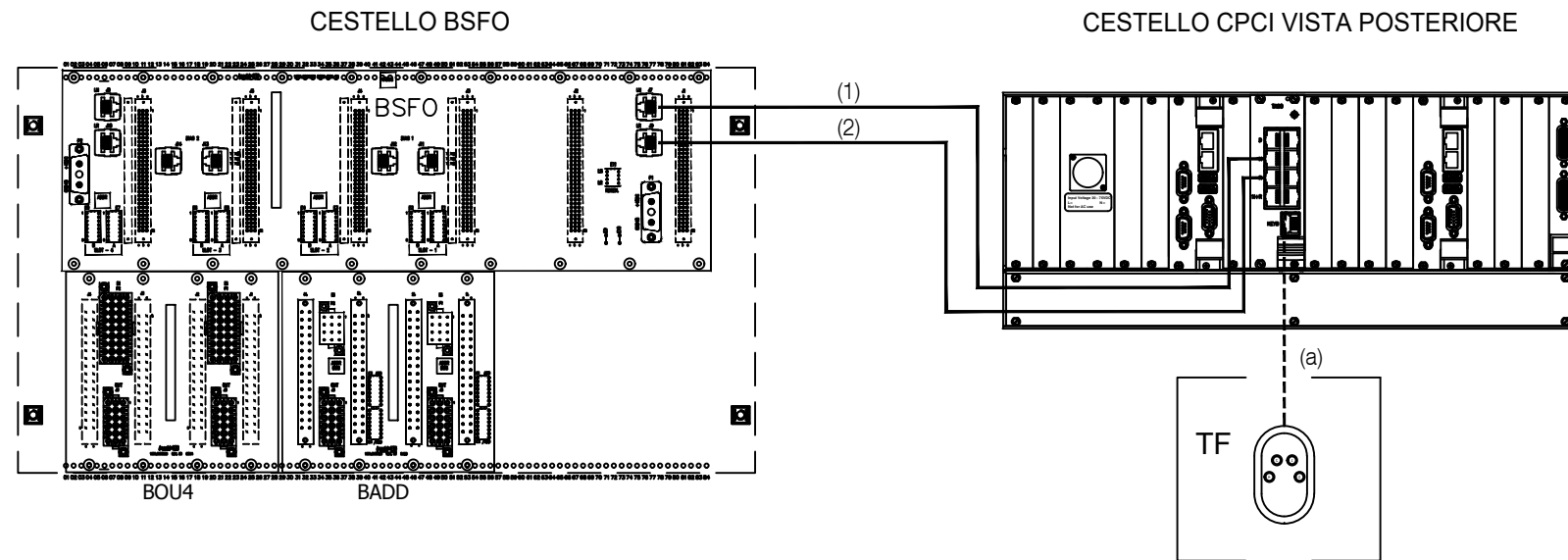
COMMITTENTE:  <small>RETE FERROVIARIA ITALIANA GRUPPO FERROVIE DELLO STATO ITALIANE</small>		Elaborato: INFRASTRUTTURE FERROVIARIE STRATEGICHE DEFINITE DALLA LEGGE OBIETTIVO N. 443/01 LINEA AV / AC TORINO VENEZIA tratta VERONA - PADOVA Lotto Funzionale Verona - Bivio Vicenza PROGETTO ESECUTIVO PCM M4 VERONA BANCHI ACCM/SCCM - HDDP Postazione MANUTENTORE FOGLIO BIANCO										
ALTA SORVEGLIANZA:  <small>GRUPPO FERROVIE DELLO STATO ITALIANE</small>		Codifica Documento: <b>IN1712E12DXIZ22B0A17</b>		REV.: 00.00	FORMATO: A3	SCALA: NA						
GENERAL CONTRACTOR:  <small>ITICAV2</small>		Nome File: IN1712E12DXIZ22B0A17A00.dwg		COMMESSA <b>IN17</b>	LOTTO <b>12</b>	FASE <b>E</b>	ENTE <b>I2</b>	TIPO DOC. <b>DX</b>	OPERA/DISCIPLINA <b>IZ22B0</b>	PROGR. <b>A17</b>	REV. <b>A</b>	Foglio: 044 / 057

FOGLIO LASCIATO APPOSITAMENTE BIANCO

COMMITTENTE:  <small>RETE FERROVIARIA ITALIANA GRUPPO FERROVIE DELLO STATO ITALIANE</small>		Elaborato: INFRASTRUTTURE FERROVIARIE STRATEGICHE DEFINITE DALLA LEGGE OBIETTIVO N. 443/01 LINEA AV / AC TORINO VENEZIA tratta VERONA - PADOVA Lotto Funzionale Verona - Bivio Vicenza PROGETTO ESECUTIVO PCM M4 VERONA BANCHI ACCM/SCCM - HDDP Postazione MANUTENTORE FOGLIO BIANCO								
ALTA SORVEGLIANZA:  <small>GRUPPO FERROVIE DELLO STATO ITALIANE</small>		Codifica Documento: <b>IN1712E12DXIZ22B0A17</b>								
GENERAL CONTRACTOR:  <small>ITICAV2</small>		REV.: <b>00.00</b>	FORMATO: <b>A3</b>	SCALA: <b>NA</b>						
Nome File: IN1712E12DXIZ22B0A17A00.dwg		COMMESSA <b>IN17</b>	LOTTO <b>12</b>	FASE <b>E</b>	ENTE <b>I2</b>	TIPO DOC. <b>DX</b>	OPERA/DISCIPLINA <b>IZ22B0</b>	Progr. <b>A17</b>	REV. <b>A</b>	Foglio: <b>045 / 057</b>

# COLLEGAMENTI TASTIERA FUNZIONALE

APPARATO	CODICE ASTS
DISPOSITIVO VITALE DI CONFERMA (TF)	B21B.0100014






## NOTE

(a) cavo ente tastiera - dispositivo vitale di conferma in dotazione del cestello banco

(b) Per i collegamenti fare riferimento al doc. "Collegamenti di Rete (UTP/F.O.) e Segnali" cod.: IT0743CZ1AXIS1000005\_A (cod.ASTS: S00A.0100810.D02.00IT)

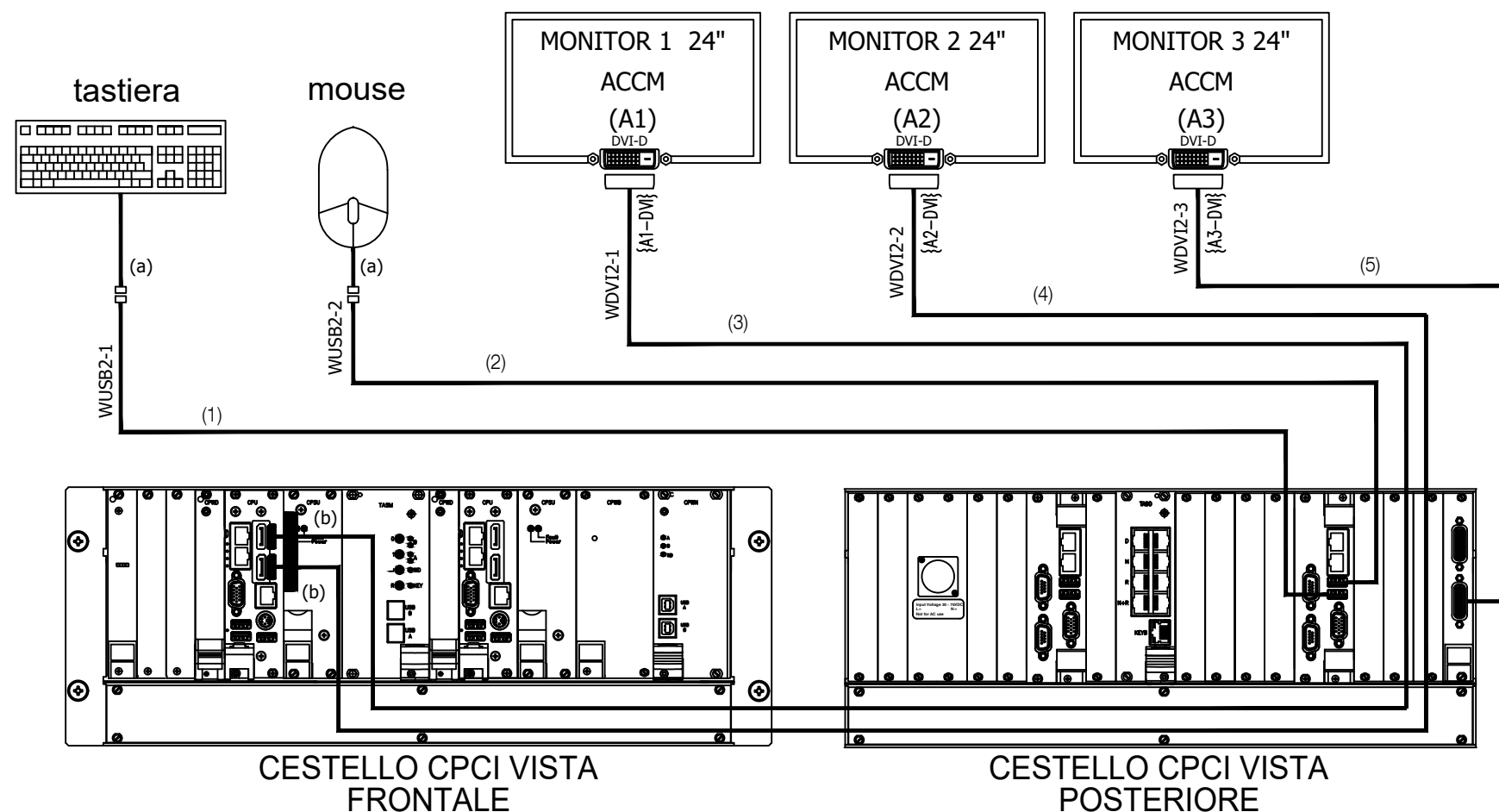
## TABELLA CAVI

CAVO	SIGLA	PARTENZA	IDENTIFICATIVO CAVO	ARRIVO	TIPO CAVO	LUNG.Mt
(1)	WB1	MAN-BSFO_J7	MAN-BSFO_J7-MAN-TASO_N	MAN-TASO_N	B20I.0100041	7
(2)	WB2	MAN-BSFO_J9	MAN-BSFO_J9-MAN-TASO_R	MAN-TASO_R	B20I.0100038	7

COMMITTENTE:  RETE FERROVIARIA ITALIANA GRUPPO FERROVIE DELLO STATO ITALIANE	Elaborato: INFRASTRUTTURE FERROVIARIE STRATEGICHE DEFINITE DALLA LEGGE OBIETTIVO N. 443/01 LINEA AV / AC TORINO VENEZIA tratta VERONA - PADOVA Lotto Funzionale Verona - Bivio Vicenza PROGETTO ESECUTIVO PCM M4 VERONA BANCHI ACCM/SCCM - HDDP Postazione MANUTENTORE COLLEGAMENTI TASTIERA FUNZIONALE								
ALTA SORVEGLIANZA:  GRUPPO FERROVIE DELLO STATO ITALIANE	GENERAL CONTRACTOR: 		Codifica Documento: <b>IN1712E12DXIZ22B0A17</b>	REV.: 00.00	FORMATO: A3	SCALA: NA			
Nome File: IN1712E12DXIZ22B0A17A00.dwg	COMMESSA	LOTTO	FASE	ENTE	TIPO DOC.	OPERA/DISCIPLINA	PROGR.	REV.	Foglio:
	IN17	12	E	I2	DX	IZ22B0	A17	A	046 / 057

## COLLEGAMENTI MONITOR E PERIFERICHE ACCM



APPARATO	CODICE ASTS
MONITOR 24"	9001.0100255
MOUSE	9001.000240
KEYBOARD	9001.000241



- NOTE**
- (a) Cavo a corredo dell'apparecchiatura
  - (b) Adattatore DVI-D/DisplayPort mt.0,2 a corredo del cestello CPI (cod.9001.0100228)

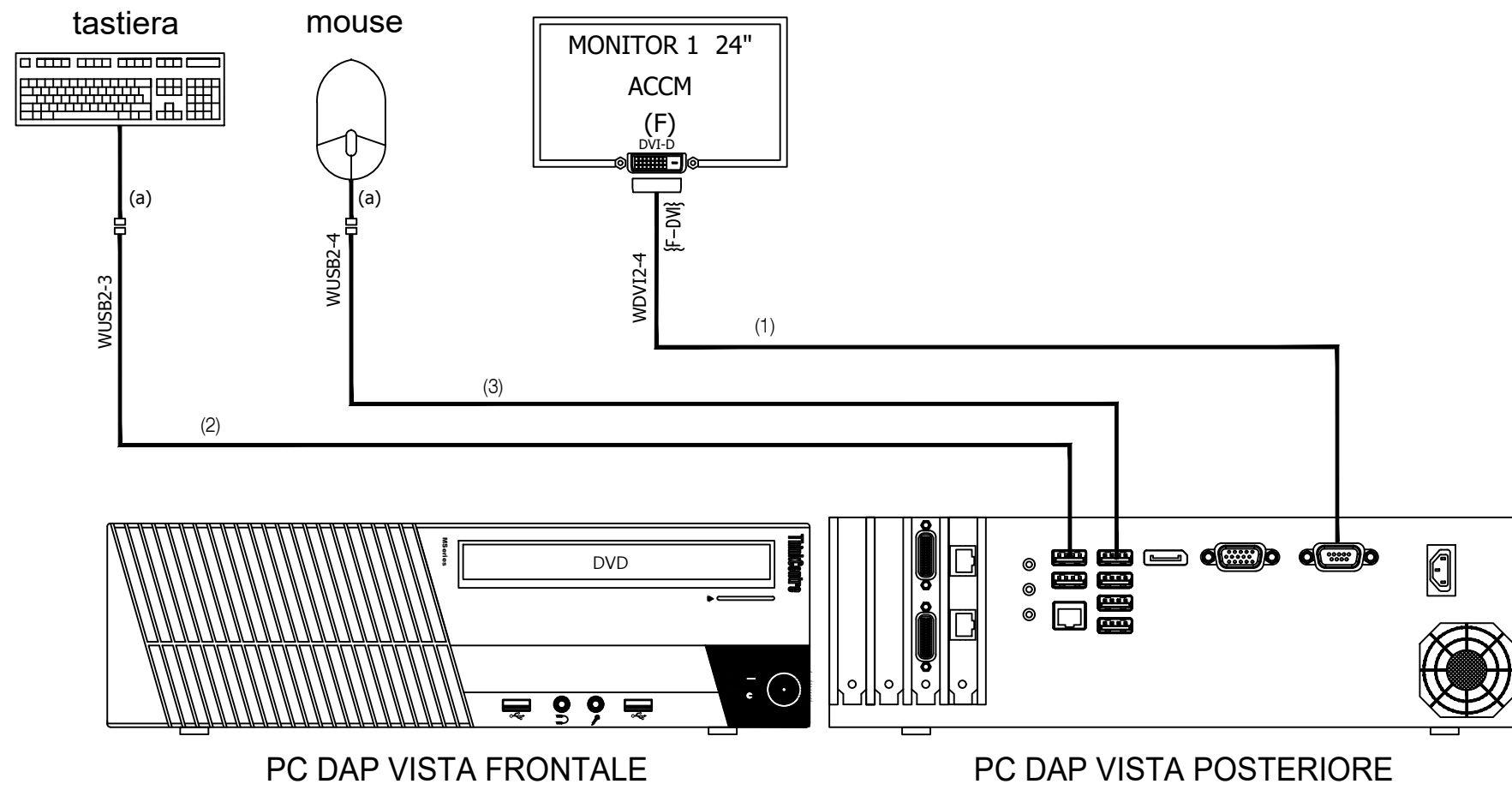
### TABELLA CAVI

CAVO	SIGLA	PARTENZA	IDENTIFICATIVO CAVO	ARRIVO	TIPO CAVO	LUNG.Mt
(1)	WUSB2	MAN/CPU1_USB1P	MAN/CPU1_USB1P-TASTIERA USB	TASTIERA USB	USB - J7031050331	5
(2)	WUSB2	MAN/CPU1_USB2P	MAN/CPU1_USB2P-MOUSE USB	MOUSE USB	USB - J7031050331	5
(3)	WDV12	MAN/CPU1_HDMI1	MAN/CPU1_HDMI1-TO	TO	DVI - 9001.000137	5
(4)	WDW12	MAN/CPU1_HDMI2	MAN/CPU1_HDMI2-QL.1	QL.1	DVI - 9001.000137	5
(5)	WDW12	MAN/SCH.VID.1_DV11	MAN/SCH.VID.1_DV11-QL.2	QL.2	DVI - 9001.000137	5

COMMITTENTE:  RETE FERROVIARIA ITALIANA GRUPPO FERROVIE DELLO STATO ITALIANE	Elaborato: INFRASTRUTTURE FERROVIARIE STRATEGICHE DEFINITE DALLA LEGGE OBIETTIVO N. 443/01 LINEA AV / AC TORINO VENEZIA tratta VERONA - PADOVA Lotto Funzionale Verona - Bivio Vicenza PROGETTO ESECUTIVO PCM M4 VERONA BANCHI ACCM/SCCM - HDDP Postazione MANUTENTORE COLLEGAMENTI MONITOR E PERIFERICHE ACCM									
ALTA SORVEGLIANZA:  GRUPPO FERROVIE DELLO STATO ITALIANE	Codifica Documento: <b>IN1712E12DXIZ22B0A17</b>			REV.: 00.00	FORMATO: A3	SCALA: NA				
GENERAL CONTRACTOR: 	Nome File: IN1712E12DXIZ22B0A17A00.dwg	COMMESSA	LOTTO	FASE	ENTE	TIPO DOC.	OPERA/DISCIPLINA	PROGR.	REV.	Foglio:
		IN17	12	E	I2	DX	IZ22B0	A17	A	047 / 057

## COLLEGAMENTI MONITOR E PERIFERICHE ACCM (DAP)

APPARATO	CODICE ASTS
MONITOR 24"	9001.0100255
MOUSE	9001.000240
KEYBOARD	9001.000241



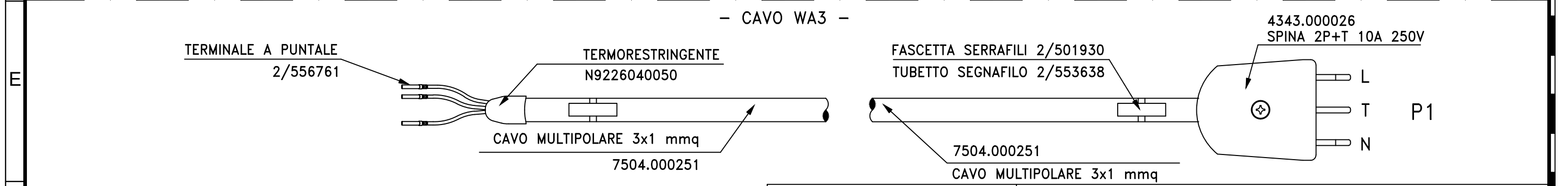
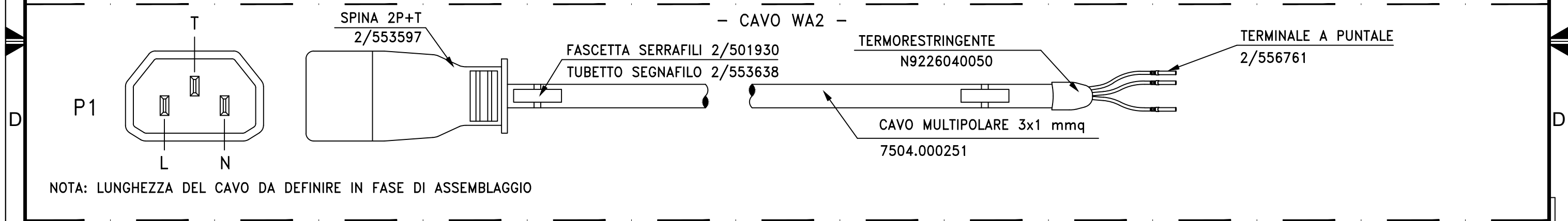
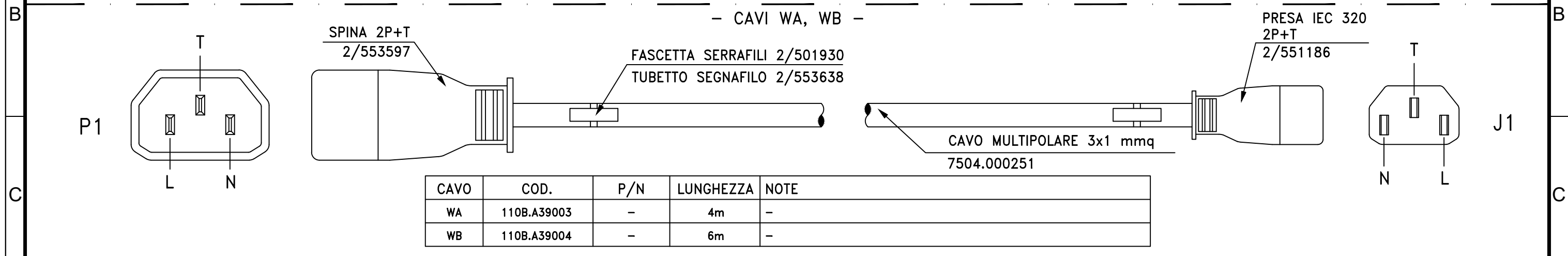
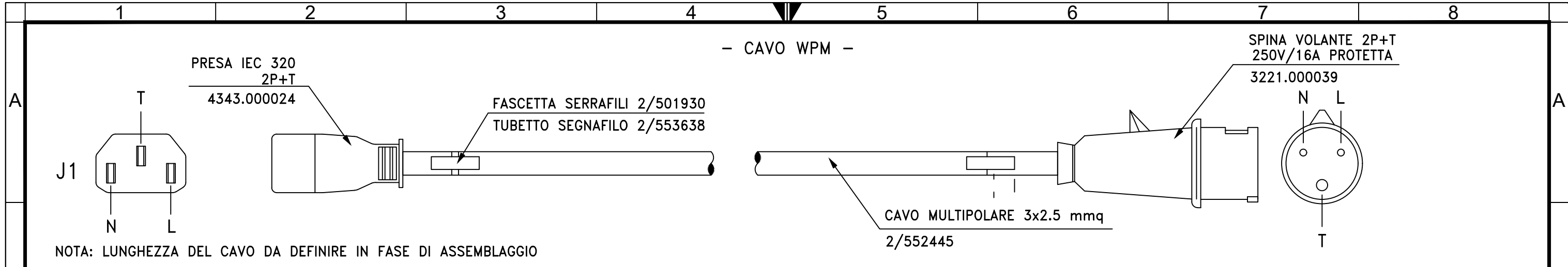
**NOTE**

- (a) Cavo a corredo dell'apparecchiatura
- (b) Adattatore DVI-D/DisplayPort mt.0,2 a corredo del cestello CPI (cod.9001.0100228)

### TABELLA CAVI

CAVO	SIGLA	PARTENZA	IDENTIFICATIVO CAVO	ARRIVO	TIPO CAVO	LUNG.Mt
(1)	WDV12	MAN/DAP_DVI1	MAN/DAP_DVI-DAP	DVI-DAP	DVI - 9001.000137	5
(2)	WUSB2	MAN/CPU1_USB1P	MAN/CPU1_USB1P-TASTIERA USB	TASTIERA USB	USB - J7031050331	5
(3)	WUSB2	MAN/CPU1_USB2P	MAN/CPU1_USB2P-MOUSE USB	MOUSE USB	USB - J7031050331	5

COMMITTENTE:  <small>RETE FERROVIARIA ITALIANA GRUPPO FERROVIE DELLO STATO ITALIANE</small>	Elaborato: INFRASTRUTTURE FERROVIARIE STRATEGICHE DEFINITE DALLA LEGGE OBIETTIVO N. 443/01 LINEA AV / AC TORINO VENEZIA tratta VERONA - PADOVA Lotto Funzionale Verona - Bivio Vicenza PROGETTO ESECUTIVO PCM M4 VERONA BANCHI ACCM/SCCM - HDDP Postazione MANUTENTORE COLLEGAMENTI MONITOR E PERIFERICHE ACCM (DAP)								
ALTA SORVEGLIANZA:  <small>GRUPPO FERROVIE DELLO STATO ITALIANE</small>	GENERAL CONTRACTOR: 				Codifica Documento: <b>IN1712E12DXIZ22B0A17</b>	REV.: 00.00	FORMATO: A3	SCALA: NA	
Nome File: IN1712E12DXIZ22B0A17A00.dwg	COMMESSA <b>IN17</b>	LOTTO <b>12</b>	FASE <b>E</b>	ENTE <b>I2</b>	TIPO DOC. <b>DX</b>	OPERA/DISCIPLINA <b>IZ22B0</b>	Progr. <b>A17</b>	REV. <b>A</b>	Foglio: 048 / 057



F

COMMITTENTE: RFI RETE FERROVIARIA ITALIANA GRUPPO FERROVIE DELLO STATO ITALIANE	Elaborato: INFRASTRUTTURE FERROVIARIE STRATEGICHE DEFINITE DALLA LEGGE OBIETTIVO N. 443/01 LINEA AV / AC TORINO VENEZIA tratta VERONA - PADOVA Lotto Funzionale Verona - Bivio Vicenza PROGETTO ESECUTIVO PCM M4 VERONA BANCHI ACCM/SCCM - HDDP Postazione MANUTENTORE FILATURE E MONTAGGIO CAVI									
ALTA SORVEGLIANZA: ITALFERR GRUPPO FERROVIE DELLO STATO ITALIANE	Codifica Documento: IN1712E12DXIZ22B0A17		REV.: 00.00	FORMATO: A3	SCALA: NA					
GENERAL CONTRACTOR: ITICAV2	Nome File: IN1712E12DXIZ22B0A17A00.dwg	COMMESSA	LOTTO	FASE	ENTE	TIPO DOC.	OPERA/DISCIPLINA	PROGR.	REV.	Foglio:
		IN17	12	E	I2	DX	IZ22B0	A17	A	049 / 057

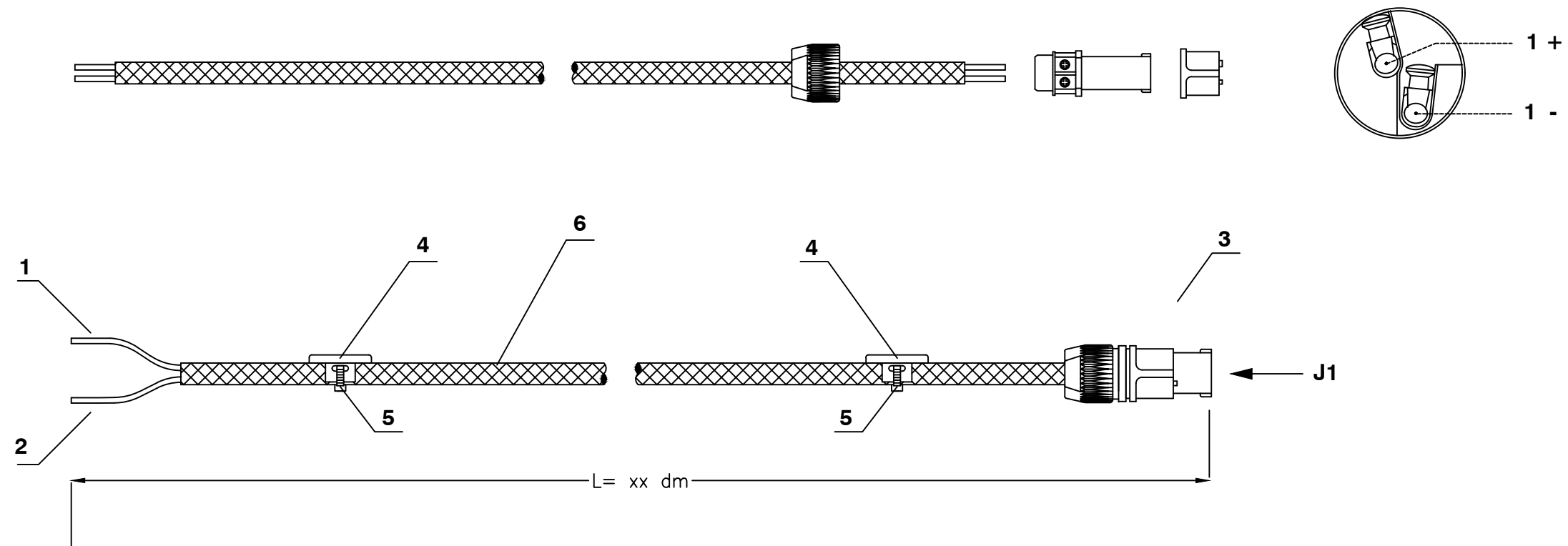
1 2 3 4 5 6 7 8

TUTTI I DIRITTI DEL PRESENTE DOCUMENTO SONO RISERVATI: LA PRODUZIONE ANCHE PARZIALE È VIETATA

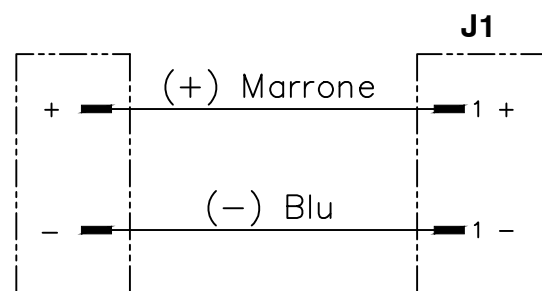


- CAVO WA-QDIN -


**Cablaggio  
su morsetti**



**Collegamenti**

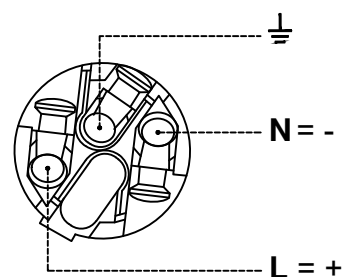


POSIZ.	DESCRIZIONE	QUANTITA'	CODICE ASTS
1	Cavo 2,5 mmq Marrone	Definito in fase di posa	2/552555
2	Cavo 2,5 mmq Blu	Definito in fase di posa	7504.000035
3	Connettore circolare Femmina volante 2 contatti (NEUTRIK NL2FC)	n° 1	100A.000237
4	Tubetto per segnafilo lungh. 23-25 mm	n° 2	7510.000013
5	Fascetta serrafili 79 x 2,3 mm	n° 2	2/505262
6	Guaina isolante espandibile in poliestere intrecciato diam. min 10 mm - diam. max 18 mm	Definito in fase di posa	2/558341

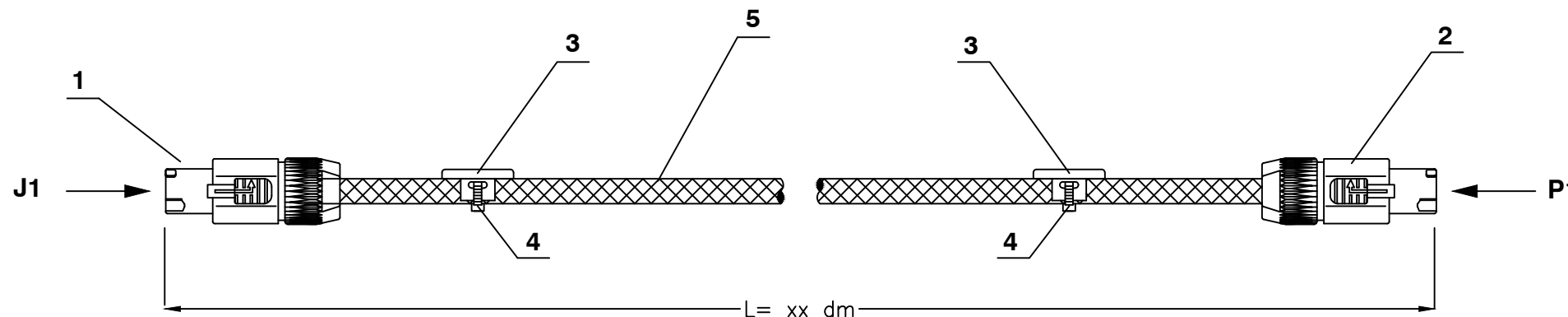
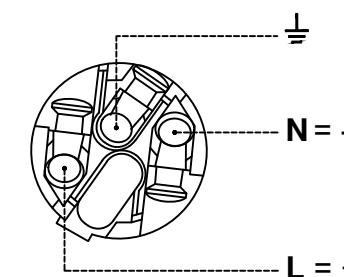
COMMITTENTE:  RETE FERROVIARIA ITALIANA GRUPPO FERROVIE DELLO STATO ITALIANE	Elaborato: INFRASTRUTTURE FERROVIARIE STRATEGICHE DEFINITE DALLA LEGGE OBIETTIVO N. 443/01 LINEA AV / AC TORINO VENEZIA tratta VERONA - PADOVA Lotto Funzionale Verona - Bivio Vicenza PROGETTO ESECUTIVO PCM M4 VERONA BANCHI ACCM/SCCM - HDDP Postazione MANUTENTORE INTESTAZIONI PER CAVO WA-QDIN								
ALTA SORVEGLIANZA:  GRUPPO FERROVIE DELLO STATO ITALIANE	GENERAL CONTRACTOR: 	Codifica Documento: <b>IN1712E12DXIZ22B0A17</b>	REV.: 00.00	FORMATO: A3	SCALA: NA				
Nome File: IN1712E12DXIZ22B0A17A00.dwg	COMMESSA <b>IN17</b>	LOTTO <b>12</b>	FASE <b>E</b>	ENTE <b>I2</b>	TIPO DOC. <b>DX</b>	OPERA/DISCIPLINA <b>IZ22B0</b>	PROGR. <b>A17</b>	REV. <b>A</b>	Foglio: <b>050 / 057</b>

- CAVO WA-CPCI -

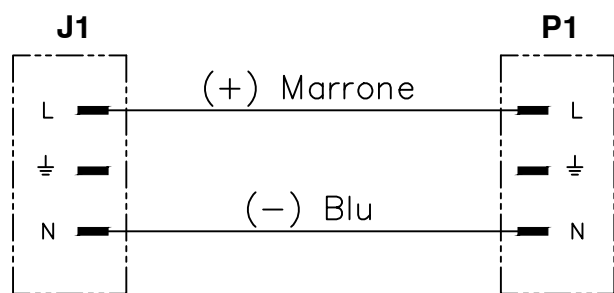
Cablaggio su morsetti



Cablaggio su morsetti



Collegamenti

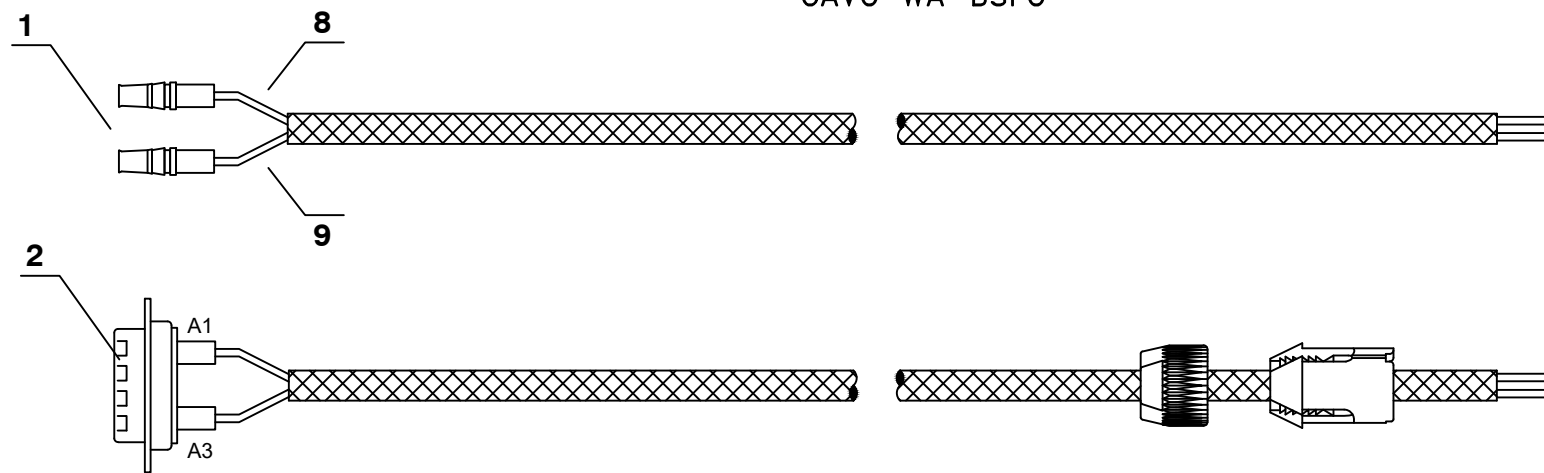
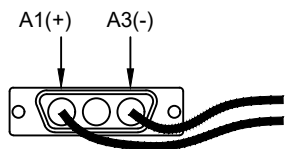


POSIZ.	DESCRIZIONE	QUANTITA'	CODICE ASTS
1	Connettore circolare Femmina volante 3 contatti (NEUTRIK NAC3FCA)	n° 1	4346.000384
2	Connettore circolare Maschio volante 3 contatti (NEUTRIK NAC3FCB)	n° 1	100A.000239
3	Tubetto per segnafilo lungh. 23-25 mm	n° 2	7510.000013
4	Fascetta serrafili 79 x 2,3 mm	n° 2	2/505262
5	Guaina isolante espandibile in poliestere intrecciato diam. min 10 mm - diam. max 18 mm	Definito in fase di posa	2/558341
6	Cavo 2,5 mmq Marrone	Definito in fase di posa	7504.000031
7	Cavo 2,5 mmq Blu	Definito in fase di posa	7504.000032

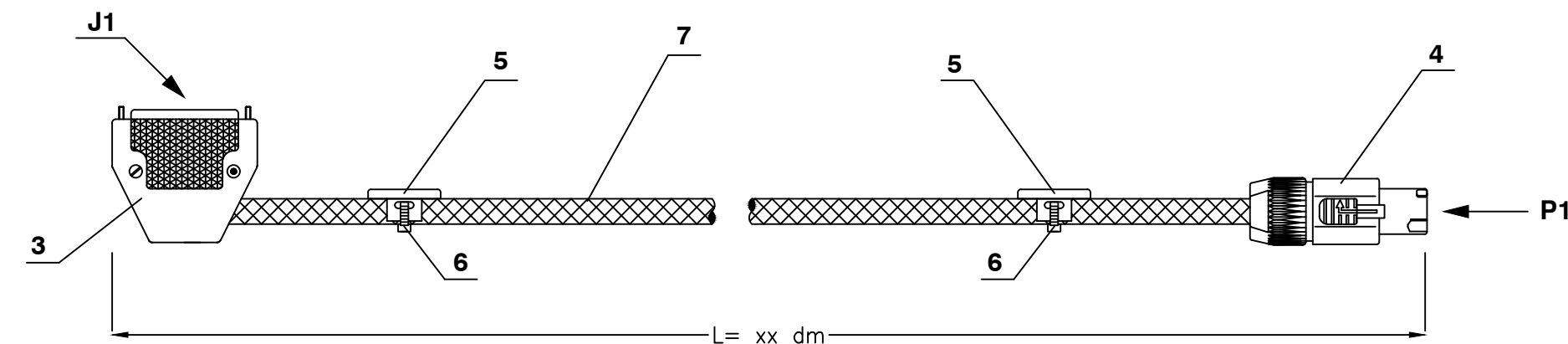
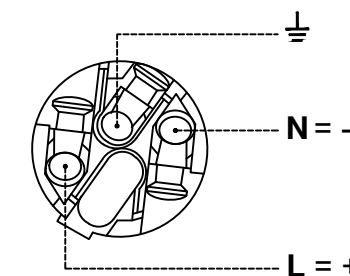
COMMITTENTE: RETE FERROVIARIA ITALIANA GRUPPO FERROVIE DELLO STATO ITALIANE	Elaborato: INFRASTRUTTURE FERROVIARIE STRATEGICHE DEFINITE DALLA LEGGE OBIETTIVO N. 443/01 LINEA AV / AC TORINO VENEZIA tratta VERONA - PADOVA Lotto Funzionale Verona - Bivio Vicenza PROGETTO ESECUTIVO PCM M4 VERONA BANCHI ACCM/SCCM - HDDP Postazione MANUTENTORE INTESAZIONI PER CAVO WA-CPCI								
ALTA SORVEGLIANZA: GRUPPO FERROVIE DELLO STATO ITALIANE	GENERAL CONTRACTOR: ITICAV2	Codifica Documento: IN1712EI2DXIZ22B0A17	REV.: 00.00	FORMATO: A3	SCALA: NA				
Nome File: IN1712EI2DXIZ22B0A17A00.dwg	COMMESSA IN17	LOTTO 12	FASE E	ENTE I2	TIPO DOC. DX	OPERA/DISCIPLINA IZ22B0	PROGR. A17	REV. A	Foglio: 051 / 057

- CAVO WA-BSFO -

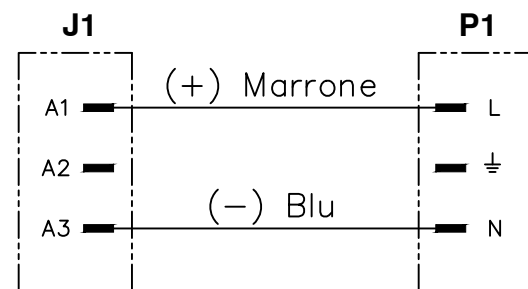
Vista lato inserzione contatti



Cablaggio su morsetti



Collegamenti

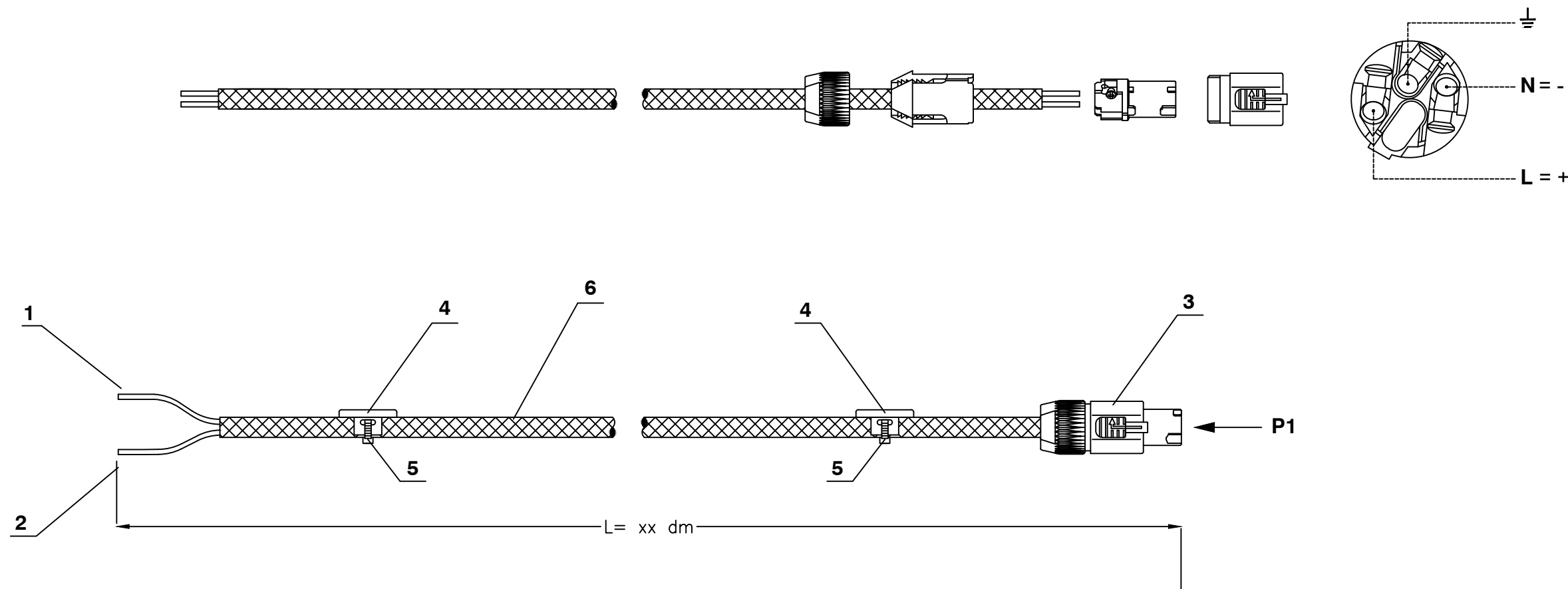


POSIZ.	DESCRIZIONE	QUANTITA'	CODICE ASTS
1	Contatto di potenza Femmina a crimpare sez. 2,0-3,0 mmq (12-14 AWG)	n° 2	2/561636
2	Corpo connettore 3 vie per contatti Femmina	n° 1	2/560424
3	Corazza per connettore a vaschetta a 15 vie	n° 1	N9533080015
4	Connettore circolare maschio volante 3 contatti (NEUTRIK NAC3FCB)	n° 1	100A.000239
5	Tubetto per segnafilo lungh. 23-25 mm	n° 2	7510.000013
6	Fascetta serrafilii 79 x 2,3 mm	n° 2	2/505262
7	Guaina isolante espandibile in poliestere intrecciato diam. min 10 mm - diam. max 18 mm	Definito in fase di posa	2/558341
8	Cavo 2,5 mmq Marrone	Definito in fase di posa	7504.000031
9	Cavo 2,5 mmq Blu	Definito in fase di posa	7504.000032

COMMITTENTE: RETE FERROVIARIA ITALIANA GRUPPO FERROVIE DELLO STATO ITALIANE	Elaborato: INFRASTRUTTURE FERROVIARIE STRATEGICHE DEFINITE DALLA LEGGE OBIETTIVO N. 443/01 LINEA AV / AC TORINO VENEZIA tratta VERONA - PADOVA Lotto Funzionale Verona - Bivio Vicenza PROGETTO ESECUTIVO PCM M4 VERONA BANCHI ACCM/SCCM - HDDP Postazione MANUTENTORE INTSTAZIONI PER CAVO WA-CPCI								
ALTA SORVEGLIANZA: GRUPPO FERROVIE DELLO STATO ITALIANE	GENERAL CONTRACTOR: ITICAV2	Codifica Documento: IN1712EI2DXIZ22B0A17	REV.: 00.00	FORMATO: A3	SCALA: NA				
Nome File: IN1712EI2DXIZ22B0A17A00.dwg	COMMESSA IN17	LOTTO 12	FASE E	ENTE I2	TIPO DOC. DX	OPERA/DISCIPLINA IZ22B0	PROGR. A17	REV. A	Foglio: 052 / 057

- CAVO WA-RS40 -

**Cablaggio su morsetti**

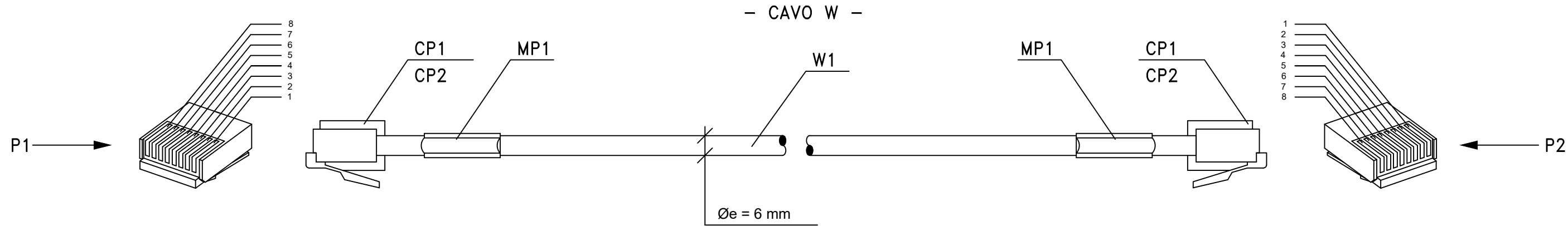


**Collegamenti**



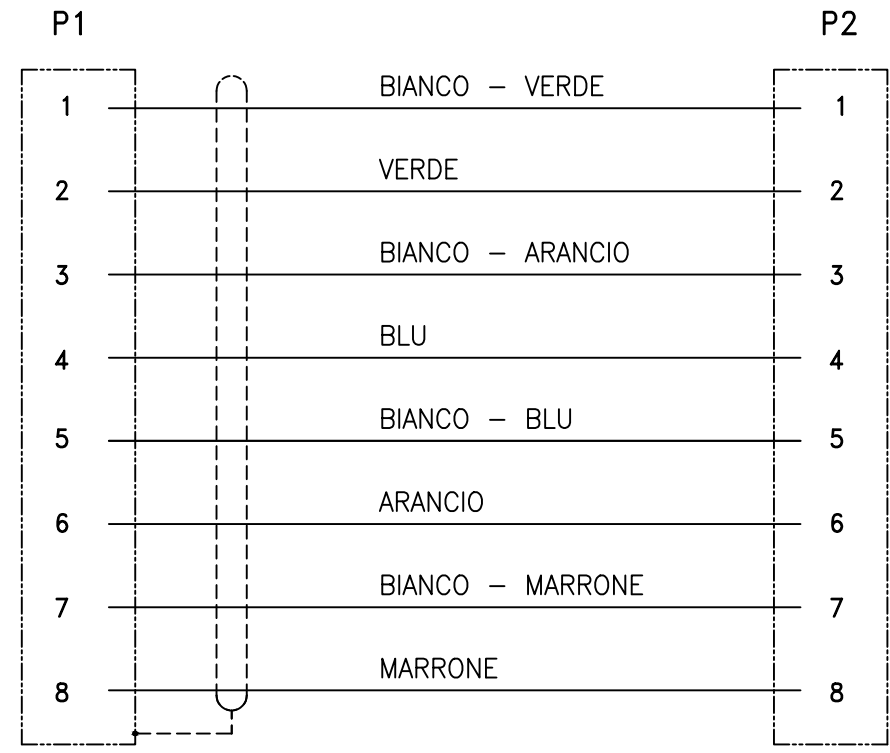
POSIZ.	DESCRIZIONE	QUANTITA'	CODICE ASTS
1	Cavo 1,5 mmq Marrone	Definito in fase di posa	7504.000027
2	Cavo 1,5 mmq Blu	Definito in fase di posa	7504.000028
3	Connettore circolare Maschio volante 3 contatti (NEUTRIK NAC3FCB)	n° 1	100A.000239
4	Tubetto per segnafile lungh. 23-25 mm	n° 2	7510.000013
5	Fascetta serrafili 79 x 2,3 mm	n° 2	2/505262
6	Guaina isolante espandibile in poliestere intrecciato diam. min 10 mm - diam. max 18 mm	Definito in fase di posa	2/558341

COMMITTENTE: RETE FERROVIARIA ITALIANA GRUPPO FERROVIE DELLO STATO ITALIANE	Elaborato: INFRASTRUTTURE FERROVIARIE STRATEGICHE DEFINITE DALLA LEGGE OBIETTIVO N. 443/01 LINEA AV / AC TORINO VENEZIA tratta VERONA - PADOVA Lotto Funzionale Verona - Bivio Vicenza PROGETTO ESECUTIVO PCM M4 VERONA BANCHI ACCM/SCCM - HDDP Postazione MANUTENTORE INTESAZIONI PER CAVO WA-RS40								
ALTA SORVEGLIANZA: GRUPPO FERROVIE DELLO STATO ITALIANE	GENERAL CONTRACTOR: 	Codifica Documento: IN1712EI2DXIZ22B0A17	REV.: 00.00	FORMATO: A3	SCALA: NA				
Nome File: IN1712EI2DXIZ22B0A17A00.dwg	COMMESSA IN17	LOTTO 12	FASE E	ENTE I2	TIPO DOC. DX	OPERA/DISCIPLINA IZ22B0	PROGR. A17	REV. A	Foglio: 053 / 057



CODICE COLORI	
STANDARD EUROPA	STANDARD USA
Bianco-blu	Bianco-blu
Bianco-arancio	Rosso-arancio
Bianco-verde	Nero-verde
Bianco-marrone	Giallo-marrone

POSIZ.	DESCRIZIONE	QUANTITA'	CODICE ASTS
MP1	Tubetto per perlina	n° 2	2/553638
P1	RJ45M corpo 8 cat.6 schermato	n° 1	4346.000307
P2	RJ45M corpo 8 cat.6 non schermato	n° 1	4346.000308
W1	Cavo multipolare SFTP 4x2x26 AWG + SCH Cat.7	-	7505.000125
CP1	Cappuccio di protez. x conn. RJ45 rosso	n° 2	4349.000152
CP2	Cappuccio di protez. x conn. RJ45 blu	n° 2	4349.000155
NOTE	Crimpare pin di P1 e P2 tramite pinza AMP		7908.000026






SIGLA	CODICE E TIPOLOGIA CAVO
W7	cavo UTP B22I.0100357 mt.25
W10	cavo UTP B22I.0100355 mt.15
W20	cavo UTP B20I.0100025 mt.25 con cappuccio di protezione per conn. RJ45 rosso
W21	cavo UTP B20I.0100020 mt.25 con cappuccio di protezione per conn. RJ45 blu
WB1	cavo UTP B20I.0100023 mt.3 con cappuccio di protezione per conn. RJ45 rosso
WB2	cavo UTP B20I.0100018 mt.3 con cappuccio di protezione per conn. RJ45 blu

CAVO DIRITTO (CONNESSIONE T568A)

COMMITTENTE: RETE FERROVIARIA ITALIANA GRUPPO FERROVIE DELLO STATO ITALIANE	Elaborato: INFRASTRUTTURE FERROVIARIE STRATEGICHE DEFINITE DALLA LEGGE OBIETTIVO N. 443/01 LINEA AV / AC TORINO VENEZIA tratta VERONA - PADOVA Lotto Funzionale Verona - Bivio Vicenza PROGETTO ESECUTIVO PCM M4 VERONA BANCHI ACCM/SCCM - HDDP Postazione MANUTENTORE INTRESTAZIONI PER CAVO W3092								
ALTA SORVEGLIANZA: GRUPPO FERROVIE DELLO STATO ITALIANE	GENERAL CONTRACTOR: 	Codifica Documento: <b>IN1712EI2DXIZ22B0A17</b>	REV.: <b>00.00</b>	FORMATO: <b>A3</b>	SCALA: <b>NA</b>				
Nome File: IN1712EI2DXIZ22B0A17A00.dwg	COMMESSA <b>IN17</b>	LOTTO <b>12</b>	FASE <b>E</b>	ENTE <b>I2</b>	TIPO DOC. <b>DX</b>	OPERA/DISCIPLINA <b>IZ22B0</b>	PROGR. <b>A17</b>	REV. <b>A</b>	Foglio: <b>054 / 057</b>



## LEGENDA CAVI PROLUNGA, ADATTATORI E PATCH CORD COMMERCIALI

- CAVO WUSB : prolunga cavo USB mt.5 (cod.9001.0100297)
- CAVO WUSB2 : prolunga cavo USB mt.5 (cod.J7031050331)
- CAVO WDV1 : cavo DVI mt.5 (cod.9001.000345)
- CAVO WDV12 : cavo DVI mt.5 (cod.9001.000137)
- CAVO WDP : cavo DisplayPort mt.5 (cod.9001.0100359)
- CAVO WDVDP : Adattatore DVI-D/DisplayPort mt.0,2 (cod.9001.0100228)
- CAVO WAUD : cavo prolunga stereo mt.5 (cod.9001.0100298)
- CAVO WFOSW : bretella ottica monomodale SC-LC oppure SC-SC (ved. pag. allacciamento)

COMMITTENTE:  <small>RETE FERROVIARIA ITALIANA GRUPPO FERROVIE DELLO STATO ITALIANE</small>	Elaborato: INFRASTRUTTURE FERROVIARIE STRATEGICHE DEFINITE DALLA LEGGE OBIETTIVO N. 443/01 LINEA AV / AC TORINO VENEZIA tratta VERONA - PADOVA Lotto Funzionale Verona - Bivio Vicenza PROGETTO ESECUTIVO PCM M4 VERONA BANCHI ACCM/SCCM - HDDP Postazione MANUTENTORE LEGENDA CAVI PROLUNGA,ADATTATORI E PATCH CORD COMMERCIALI								
ALTA SORVEGLIANZA:  <small>GRUPPO FERROVIE DELLO STATO ITALIANE</small>	Codifica Documento: IN1712E12DXIZ22B0A17								
GENERAL CONTRACTOR:  <small>ITICAV2</small>	REV.: 00.00	FORMATO: A3	SCALA: NA						
Nome File: IN1712E12DXIZ22B0A17A00.dwg	COMMESSA IN17	LOTTO 12	FASE E	ENTE I2	TIPO DOC. DX	OPERA/DISCIPLINA IZ22B0	PROGR. A17	REV. A	Foglio: 055 / 057

# INDICE

Foglio	Titolo Foglio
001	FOGLIO TITOLO
002	NOTE TECNICHE LEGENDE E NORME INTERPRETATIVE
003	LAYOUT BANCO
004	VISTA PLANIMETRICA BANCO MAN (Frontale Operatori)
005	VISTA CONTENITORI TECNICI (Lato Anteriore e Posteriore)
006	LAYOUT CONTENITORI TECNICI ( Rettangolare e Trapezoidale)
007	CONTENITORE TECNICO RETTANGOLARE CON CARRELLO
008	VISTE CONTENITORE TECNICO RETTANGOLARE (C1)
009	VISTE CONTENITORE TECNICO TRAPEZOIDALE (C2)
010	VISTE CONTENITORE TECNICO RETTANGOLARE (C3)
011	VISTE CONTENITORE TECNICO RETTANGOLARE (C4)
012	VISTE CONTENITORE TECNICO RETTANGOLARE (C5)
013	VISTE CONTENITORE TECNICO RETTANGOLARE (C6)
014	VISTE CONTENITORE TECNICO TRAPEZOIDALE (C7)
015	VISTE CONTENITORE TECNICO RETTANGOLARE (C8)
016	Q1 - QUADRO DISTRIBUZIONE 1 230Vac (VISTA FRONTE E RETRO)
017	FOGLIO BIANCO
018	QAUX1 - QUADRO DISTRIBUZIONE AUSILIARI 230Vac (FRONTE E RETRO)
019	QAUX2 - QUADRO DISTRIBUZIONE AUSILIARI 230Vac (FRONTE E RETRO)
020	QD48-1 - QUADRO DISTRIBUZIONE 48Vdc (VISTA FRONTE E RETRO)
021	FOGLIO BIANCO
022	PFL1 - PFL2 PANNELLO CON FILTRO 16A 48Vdc
023	CESTELLO CPC1 (VISTA FRONTE E RETRO)
024	CESTELLO BSFO / ZERO CLIENT (VISTA FRONTE E RETRO)
025	OC-CFN/OC-CFR CASSETTO FO SC / SWITCH RS40 / PRESE X1-X2
026	FOGLIO BIANCO
027	QUADRO DISTRIBUZIONE 1 - LINEA 1 230Vac
028	QUADRO DISTRIBUZIONE 1 - LINEA 2 230Vac
029	FOGLIO BIANCO
030	FOGLIO BIANCO
031	QAUX1 - QUADRO DISTRIBUZIONE AUSILIARI LINEA 3 230Vac
032	QAUX2 - QUADRO DISTRIBUZIONE AUSILIARI LINEA 4 230Vac
033	FOGLIO BIANCO
034	FOGLIO BIANCO
035	COLLEGAMENTI ALIMENTAZIONE 230Vac
036	ALIMENTAZIONE +48Vdc - CESTELLO CPC1/CESTELLO BSFO
037	FOGLIO BIANCO
038	COLLEGAMENTI ZERO CLIENT ZC1 - MONITOR E APPARATI SCCM
039	CABLATURA RETE - ALIMENTAZIONE APPARATI CTM
040	FOGLIO BIANCO
041	COLLEGAMENTI FIBRA OTTICA
042	COLLEGAMENTI DI RETE ACCM
043	COLLEGAMENTI DI RETE - SWITCH RS30 SA1-SA2
044	FOGLIO BIANCO
045	FOGLIO BIANCO
046	COLLEGAMENTI TASTIERA FUNZIONALE
047	COLLEGAMENTI MONITOR E PERIFERICHE ACCM
048	COLLEGAMENTI MONITOR E PERIFERICHE ACCM (DAP)
049	FILATURE E MONTAGGIO CAVI
050	INTESTAZIONI PER CAVO WA-QDIN

COMMITTENTE:  <small>RETE FERROVIARIA ITALIANA GRUPPO FERROVIE DELLO STATO ITALIANE</small>		Elaborato: INFRASTRUTTURE FERROVIARIE STRATEGICHE DEFINITE DALLA LEGGE OBIETTIVO N. 443/01 LINEA AV / AC TORINO VENEZIA tratta VERONA - PADOVA Lotto Funzionale Verona - Bivio Vicenza PROGETTO ESECUTIVO PCM M4 VERONA BANCHI ACCM/SCCM - HDDP Postazione MANUTENTORE INDICE 1										
ALTA SORVEGLIANZA:  <small>GRUPPO FERROVIE DELLO STATO ITALIANE</small>		Codifica Documento: <b>IN1712EI2DXIZ22B0A17</b>		REV.: 00.00	FORMATO: A3	SCALA: NA						
GENERAL CONTRACTOR:  <small>ITICAV2</small>		Nome File: IN1712EI2DXIZ22B0A17A00.dwg		COMMESSA <b>IN17</b>	LOTTO <b>12</b>	FASE <b>E</b>	ENTE <b>I2</b>	TIPO DOC. <b>DX</b>	OPERA/DISCIPLINA <b>IZ22B0</b>	PROGR. <b>A17</b>	REV. <b>A</b>	Foglio: 056 / 057



1

2

3

4

5

6

7

8

A

# INDICE

Foglio	Titolo Foglio
051	INTESTAZIONI PER CAVO WA-CPCI
052	INTESTAZIONI PER CAVO WA-BSFO
053	INTESTAZIONI PER CAVO WA-RS40
054	INTESTAZIONI PER CAVO W3092
055	LEGENDA CAVI PROLUNGA, ADATTATORI E PATCH CORD COMMERCIALI
056	INDICE 1
057	INDICE 2

B

C

D

E

F

COMMITTENTE:   
RETE FERROVIARIA ITALIANA  
 GRUPPO FERROVIE DELLO STATO ITALIANE

ALTA SORVEGLIANZA:   
GRUPPO FERROVIE DELLO STATO ITALIANE

GENERAL CONTRACTOR:   
ITICAV2

Nome File:  
 IN1712E12DXIZ22B0A17A00.dwg

Elaborato:  
 INFRASTRUTTURE FERROVIARIE STRATEGICHE DEFINITE DALLA LEGGE OBIETTIVO N. 443/01  
 LINEA AV / AC TORINO VENEZIA tratta VERONA - PADOVA  
 Lotto Funzionale Verona - Bivio Vicenza  
 PROGETTO ESECUTIVO  
 PCM M4 VERONA  
 BANCHI ACCM/SCCM - HDDP Postazione MANUTENTORE  
 INDICE 2

Codifica Documento: <b>IN1712E12DXIZ22B0A17</b>	REV.: 00.00	FORMATO: A3	SCALA: NA
--	----------------	----------------	--------------

COMMESSA	LOTTO	FASE	ENTE	TIPO DOC.	OPERA/DISCIPLINA	PROGR.	REV.	Foglio:
IN17	12	E	I2	DX	IZ22B0	A17	A	057 / 057

1

2

3

4

5

6