DETTAGLIO STAFFAGGIO A PARETE

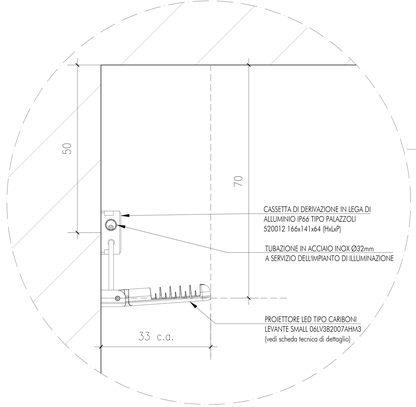

SEZ. TIPO DETT. ILLUMINAZIONE SOTTOVIA

scala 1:25

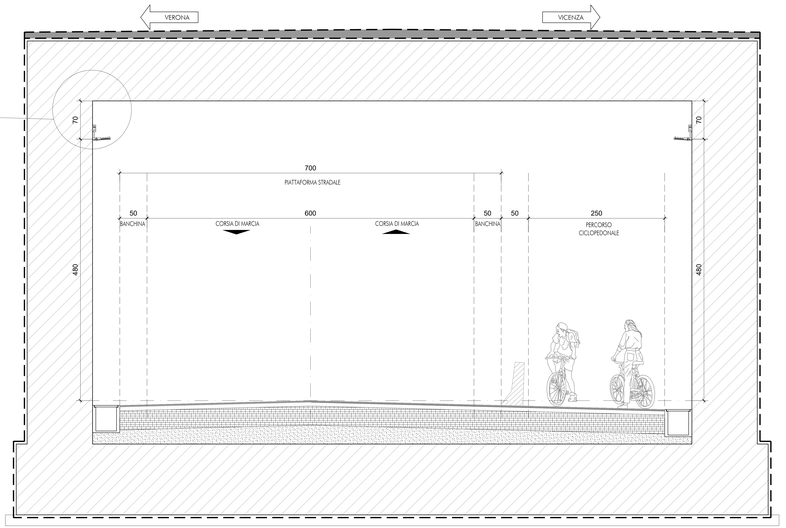

PARTICOLARE TIPOLOGICO DERIVAZIONE A PARETE IMPIANTO DI ILLUMINAZIONE

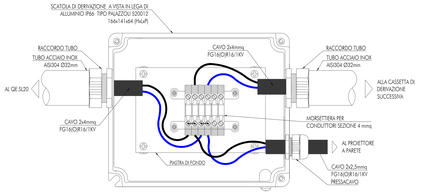

SCHEMA COLLEGAMENTI ELETTRICI

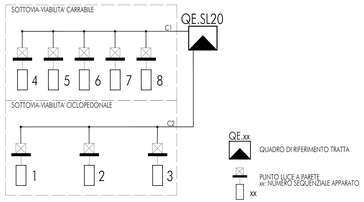

SCHEDA TECNICA APPARECCHIO ILLUMINANTE

APPARECCHIO ILLUMINANTE PER SOTTOPASSO TIPO CARIBONI LEVANTE SMALL 06LV3B2007AHM3

POTENZA: 15 W
mA: 350
Lm: 1830

Kelvin: 4000
IP66
CLASSE II

CORPO: pressofusione in lega di alluminio UNI EN AB 47100 (contenuto di rame < 1%)
LENTI: PMMA
GUARNIZIONI: silicone estruso antinvecchiante
VITI: acciaio inox AISI 304
FINITURA: fosfocromatazione e verniciatura in polveri di poliestere realizzata in 16 fasi per la miglior resistenza agli agenti atmosferici

UNITA' DI ALIMENTAZIONE: Tensione di alimentazione 230 V 50Hz.
Completo di sistema di regolazione programmata integrata.

CONNESSIONE: Cavo di alimentazione Ø 10 ÷ 14 mm e passacavo PG11

PROTEZIONI EXTRATENSIONI: Gli apparecchi standard garantiscono una resistenza alle sovratensioni di 6 kV.

SISTEMA OTTICO: Sorgente: LED R. Indice di resa cromatica (CRI): ≥ 70 SDCM ≤ 4. Tipologia di ottica: asimmetrica diffondente AS-D. Vita gruppo ottico: >160.000h @700mA @Ta25°C TM21
L80B20>160.000h@700mA @Ta25°C TM21 L80B10
Classe di sicurezza fotobiologica: EXEMPT GROUP. Categoria intensità luminosa: G*6

FISSAGGIO: installazione a parete tramite staffa regolabile con posizionamento a scatto e passo 15°

PARTICOLARE ARMADIO STRADALE PER QUADRO ELETTRICO ILLUMINAZIONE SOTTOPASSO

ARMADIO STRADALE A DUE SCOMPARTI IP55 MODELLO TIPO CONCHIGLIA G5-9/82/T

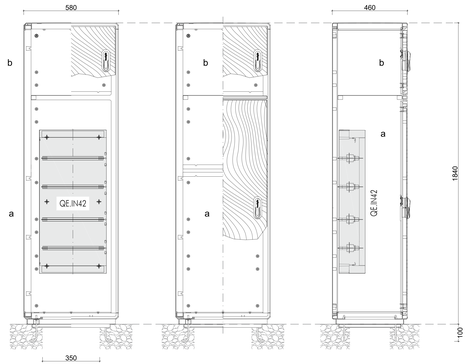

DIMENSIONI MINIME PER PLINTO
* SPAZIO UTILE PER POSIZIONAMENTO CAVIDOTTI

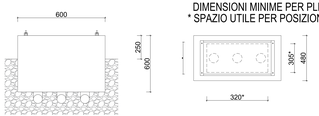

KEYPLAN



COMMITTENTE:

RFI RETE FERROVIARIA ITALIANA GRUPPO FERROVIE DELLO STATO

ALTA SORVEGLIANZA:

ITALFERR GRUPPO FERROVIE DELLO STATO

GENERAL CONTRACTOR:

Consorzio Iricav Due

INFRASTRUTTURE FERROVIARIE STRATEGICHE DEFINITE DALLA LEGGE OBIETTIVO N. 443/01

LINEA A.V. /A.C. TORINO-VENEZIA Tratto VERONA-PADOVA
Lotto funzionale Verona-Bivio Vicenza

PROGETTO ESECUTIVO

SL - SOTTOVIA
SL20 - SOTTOVIA AL km 23+049
GENERALE
SEZIONI DI DETTAGLIO E PARTICOLARI COSTRUTTIVI

GENERAL CONTRACTOR	DIRETTORE LAVORI	SCALA:
IL PROGETTISTA INTEGRATORE Ing. Giuseppe SALVATORE Iscritto all'Ordine degli Ingegneri di Roma n. 21837 Responsabile Integrazione Discipline Specialistiche Geom. Massimo MARCHESINI Iscritto al Collegio dei Geometri di Roma n. 1577	Consorzio Iricav Due Ing. Giuseppe SALVATORE Iscritto all'Ordine degli Ingegneri di Roma n. 21837 Direttore Tecnico Dott. Antonio MARCHESINI Iscritto all'Ordine degli Ingegneri di Roma n. 20311	VARIE

COMMESSA	LOTTO	FASE	ENTE	TIPO DOC.	OPERA/DISCIPLINA	PROGR.	REV.	FOGLIO
IF1M	12	E	I2	DX	SL20 0 0 0 0 0 7	001	A	1 of 1

Progettazione

Rev.	Descrizione	Redatto	Data	Verificato	Data	Approvato	Data	IL PROGETTISTA
A	EMISSIONE	G. Coppe	GIUGNO 2011	G. Salvatore	GIUGNO 2011	G. Salvatore	GIUGNO 2011	Giuseppe Coppe
B								
C								

VISTO CONSORZIO IRICAV DUE
Data

CUP: F81H92500000008

File:
Cod. origine:

Progetto cofinanziato dalla Unione Europea

Scala di plot:

FATTI I DEBITI DEL PRESENTE DOCUMENTO SONO RISERVATI. LA PRODUZIONE DEVESI PARZIALE E VERSATA