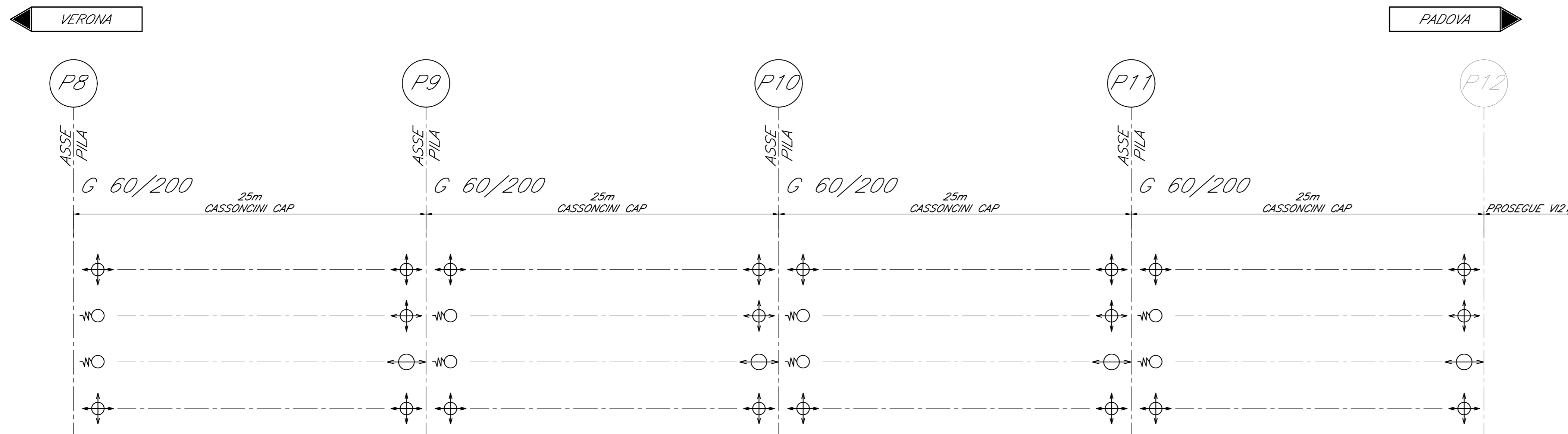
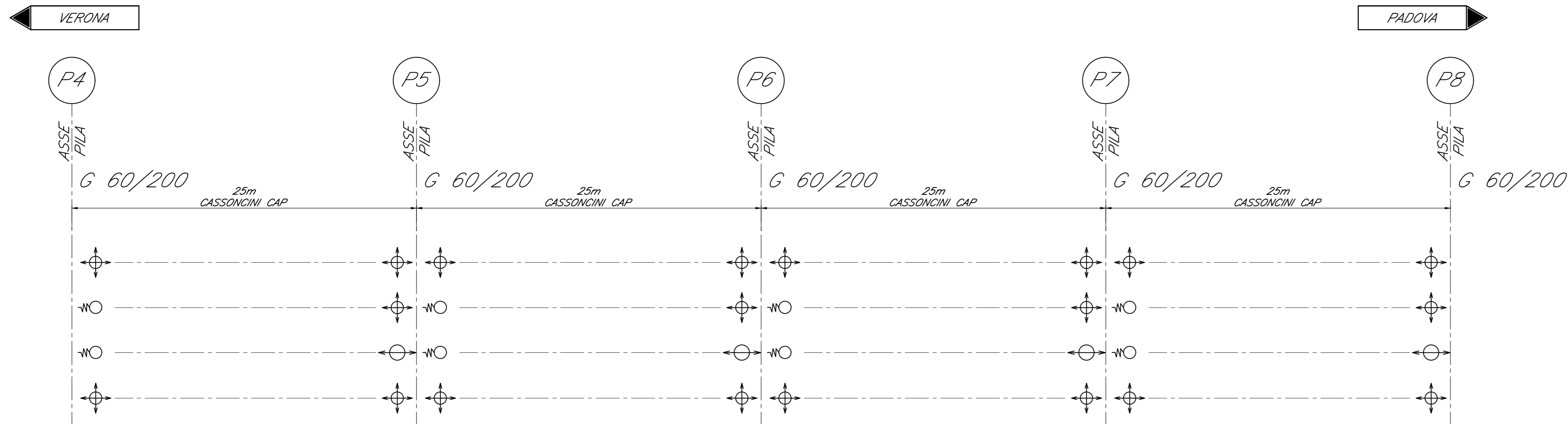
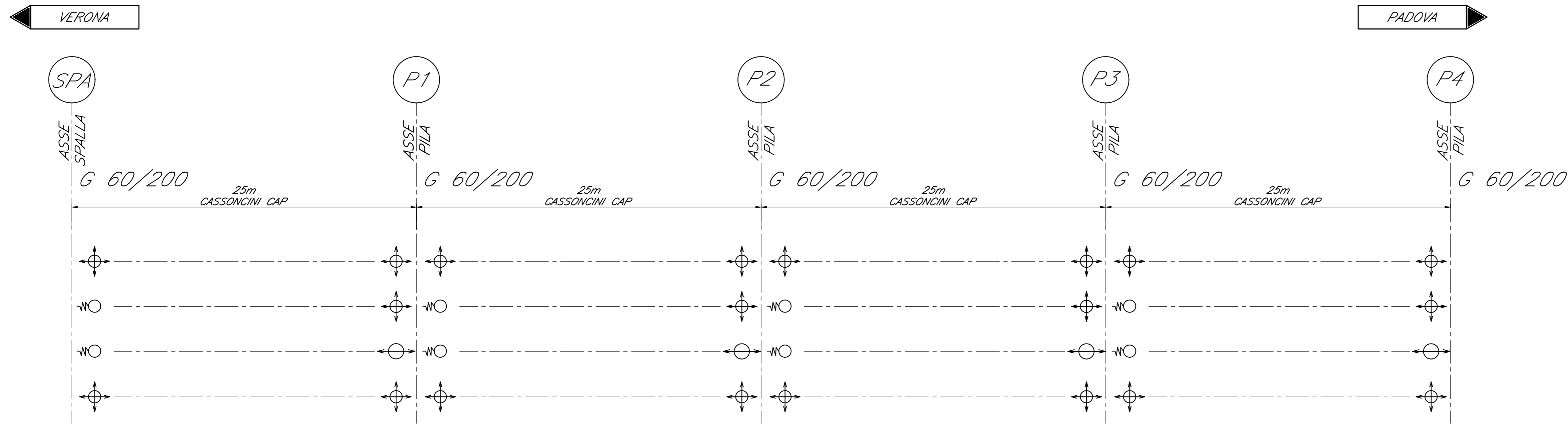


VIADOTTO FERROVIARIO V107 - L=300.00m B.P.



Per le tipologia dei dispositivi di vincolo e dei giunti, si fa riferimento a quanto riportato sugli elaborati tipologici

	MD	APP. D'APPOG. MULTIDIREZIONALE
	F	APP. D'APPOG. FISSO CEDEVOLE
	UT	APP. D'APPOG. UNIDIREZIONALE TRASVERSALE
	UL	APP. D'APPOG. UNIDIREZIONALE LONGITUDINALE

COMMITTENTE:

ALTA Sorveglianza:

GENERAL CONTRACTOR:

INFRASTRUTTURE FERROVIARIE STRATEGICHE DEFINITE DALLA LEGGE OBIETTIVO N. 443/01
LINEA A.V. /A.C. TORINO-VENEZIA Tratta VERONA-PADOVA
Lotto funzionale Verona-Bivio Vicenza
PROGETTO ESECUTIVO
 PONTI E VIADOTTI
 VIADOTTO MONTEBELLO VICENTINO dal km 33+163,75 al km 33+463,75
 GENERALE

Schema appoggi e giunti

GENERAL CONTRACTOR		DIRETTORE LAVORI		SCALA :
IL PROGETTISTA INTEGRATORE Ing. Giovanni MALAVENDA ALBO INGEGNERI PAV. PROFESSIONA n. 4503	Consorzio Iricav Due Ing. Paolo CARIGNA			Varie
Data:	Data:			
COMMESSA	LOTTO	FASE	ENTE	TIPO DOC.
I117	12	E	12	D2
OPERA/DISCIPLINA	PROGR.	REV.	FOGLIO	
V10700	001	B	di	

VISTO CONSORZIO IRICAV DUE

Progettazione:

Rev.	Descrizione	Redatto	Data	Verificato	Data	Approvato	Data	IL PROGETTISTA
A	EMMISSIONE	E.c.	Apr 2021	U.S.	Apr 2021	U.S.	Apr 2021	
B	EMMISSIONE A SEGUITO REV. I117106695V107000018	E.c.	16/06/2022	U.S.	16/06/2022	U.S.	16/06/2022	
C								

CIG. 837797CD1 CUP: J41E9100000009 File: I11712552V107000018.DWG
 Progetto cofinanziato dalla Unione Europea Cod. origine: 03063

Scala di plot: TUTTI I DIRITTI DEL PRESENTE DOCUMENTO SONO RISERVATI. LA PRODUZIONE ANCHE PARZIALE È VIETATA