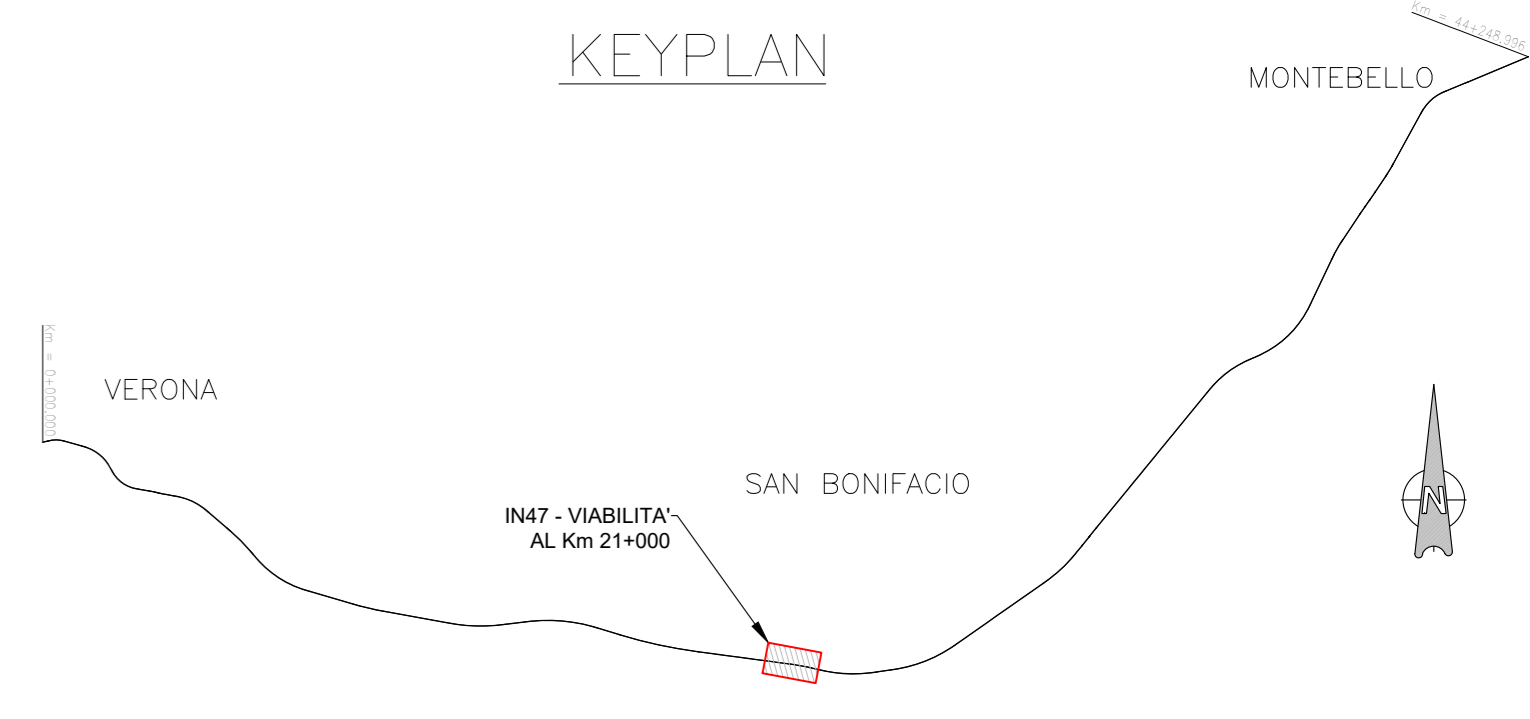


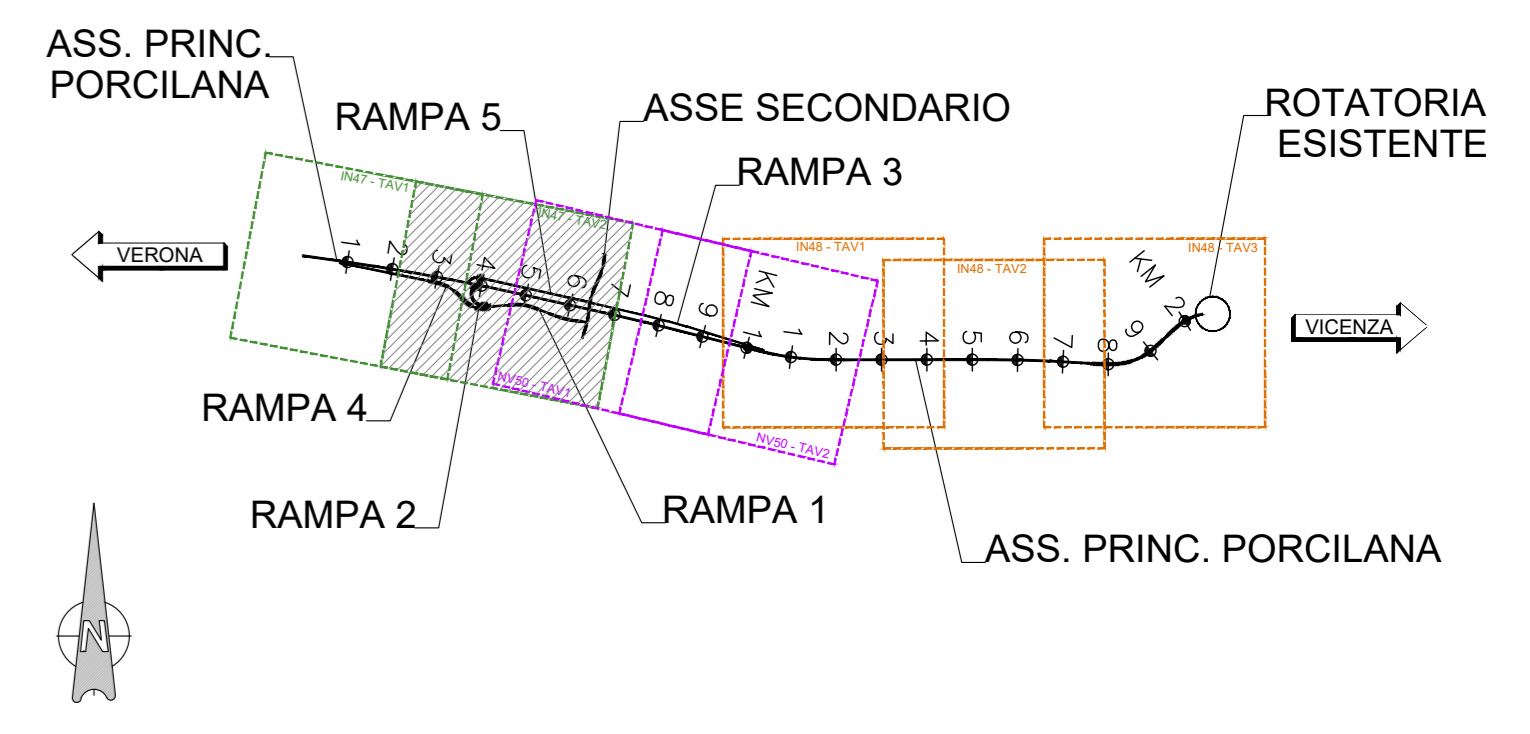
Asse Principale - Porcilana

PR = 440.926
DV = 22.805
QP = 4.046
R = 4300.000
T = 86.986
F = 0.980

VENEZIA



KEYPLAN WBS IN47-NV50-IN48

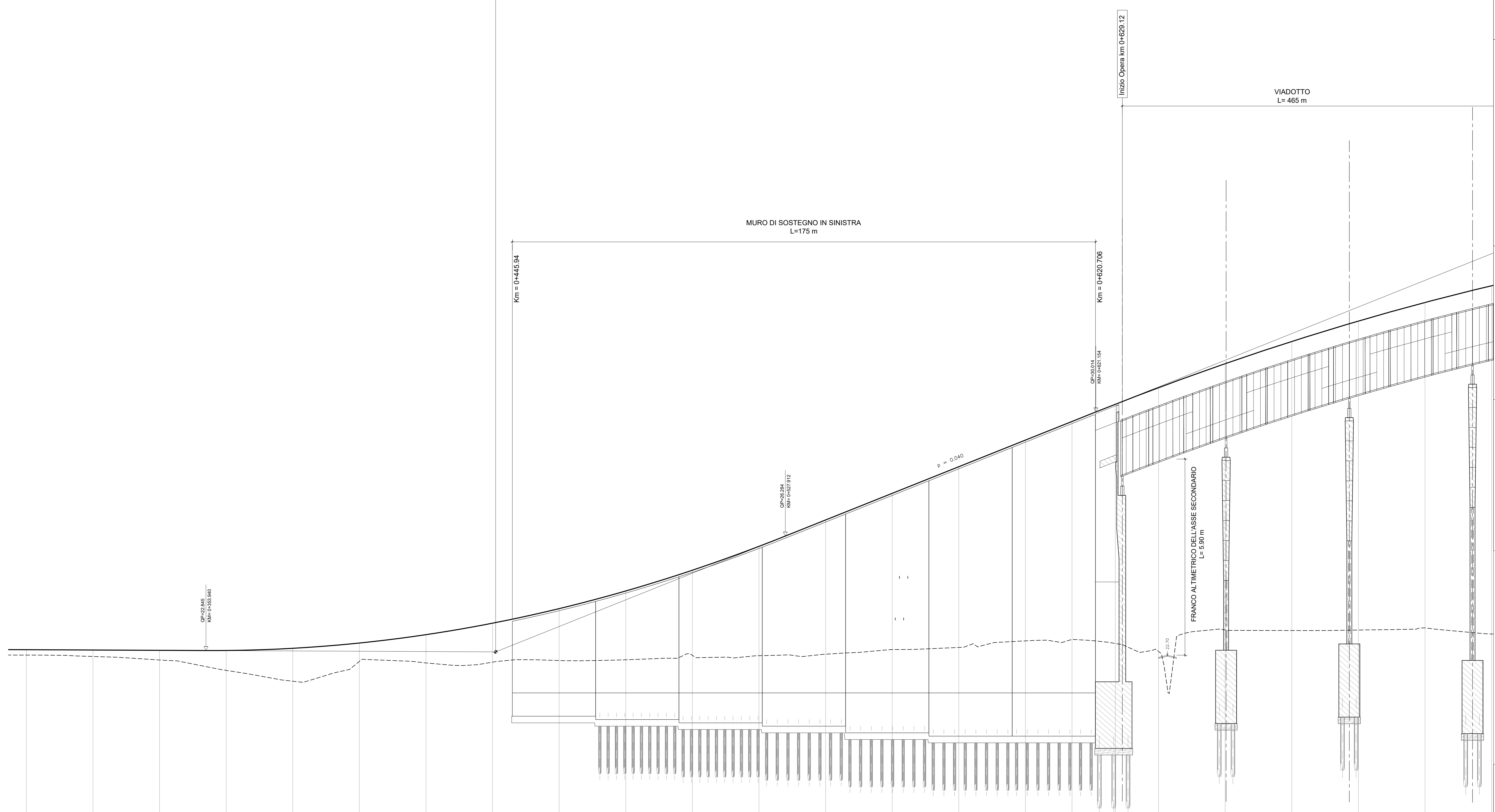


LEGENDA

- LINEA PROGETTO
- - - LINEA TERRENO
- LINEA LIVELLETTA

Parametri Raccordi Verticali

PR =	Progressiva Raccordo
QV =	Quota Vertice
DP =	Delta Pendenza Livellotte
R =	Raggio
T =	Tangente pari a metà dello Sviluppo del Raccordo
F =	Freccia



1:50
1:500

Q. R. = 15.00 m

NUMERO SEZIONE	16	17	18	19	20	21	22	23	24	25	26	27	28	29	30	31	32	33	1	2	3	4	5	6
QUOTE PROGETTO	22.889	22.860	22.851	22.844	22.812	23.070	23.322	23.666	24.104	24.635	25.258	25.975	26.788	27.698	28.706	29.816	29.728	30.243	30.243	31.465	32.132	32.745	33.303	33.807
QUOTE TERRENO	22.708	22.696	22.581	22.248	21.924	22.514	22.472	22.496	22.544	22.597	22.701	22.859	22.734	22.874	22.938	23.135	23.178	23.056	22.817	23.463	23.446	23.461	23.526	23.362
DIFFERENZA DI QUOTE	0.16	0.19	0.29	0.60	0.99	0.56	0.85	1.17	1.56	2.05	2.56	3.28	4.04	4.70	5.43	6.04	6.83	7.21	7.92	8.00	8.88	9.28	9.77	10.47
ETTOMETRICHE	0+300.00																							
DIST. PARZIALI	20.00	20.00	20.00	20.00	20.00	20.00	20.00	20.00	20.00	20.00	20.00	20.00	20.00	20.00	20.00	20.00	20.00	20.00	20.00	14.00	13.00	20.00	20.00	20.00
PROGRESSIVE	300.00	320.00	340.00	360.00	380.00	400.00	420.00	440.00	460.00	480.00	500.00	520.00	540.00	560.00	580.00	600.00	620.00	640.00	660.00	680.00	700.00	720.00	740.00	
ANDAMENTO PLANIMETRICO	L 199.67																							
ANDAMENTO CIGLI	-2.5%																							
ALLARGAMENTI PER ISCRIZIONE	SX DX																							
Velocità di progetto [km/h]	100.0																							

COMMITTENTE: **RFI** RETE FERROVIARIA ITALIANA GRUPPO FERROVIE DELLO STATO

ALTA Sorveglianza: **ITALFERR** GRUPPO FERROVIE DELLO STATO

ITICAV2

INFRASTRUTTURE FERROVIARIE STRATEGICHE DEFINITE DALLA LEGGE OBIETTIVO N. 443/01

LINEA A.V. /A.C. TORINO-VENEZIA Tratta VERONA-PADOVA
 Loto funzionale Verona-Bivio Vicenza

PROGETTO ESECUTIVO
 INTERFERENZE VIARIE
 IN47 - DEV. STRADALE STRADA PORCILANA DAL km 19+615 AL km 20+260
 GENERALE

PROFILO LONGITUDINALE PORCILANA - Tav.2

IL PROGETTISTA INTEGRATORE Ing. Giovanni C. ... Data: 11/03/2011	Conservatore ITICAV Due Ing. Paolo ... Data: 11/03/2011	DIRETTORE LAVORI Ing. ... Data: 11/03/2011	SCALA: 1:500-1:50					
COMMESSA IN47	LOTTO E	FASE 1	ENTE RFI	TIPO DOC. FB	OPERA/DISCIPLINA IN47/00	PROG. 002	REV. B	FOLGIO 1/1

Progettazione: **ITICAV2**

Rev.	Descrizione	Redatto	Data	Verificato	Data	Approvato	Data	IL PROGETTISTA
A	IN47/00	[Signature]	11/03/2011	[Signature]	11/03/2011	[Signature]	11/03/2011	Giuseppe ...
B	Revisione MP 355	[Signature]	11/03/2011	[Signature]	11/03/2011	[Signature]	11/03/2011	[Signature]
C		[Signature]	11/03/2011	[Signature]	11/03/2011	[Signature]	11/03/2011	[Signature]

OS. 837797001 CUP: J41E10000000000 FIRMATI IN PRESENZA DI UNO DEI RESPONSABILI DEL PROGETTO
 Progetto cofinanziato dalla Unione Europea Cod. origine: 0000