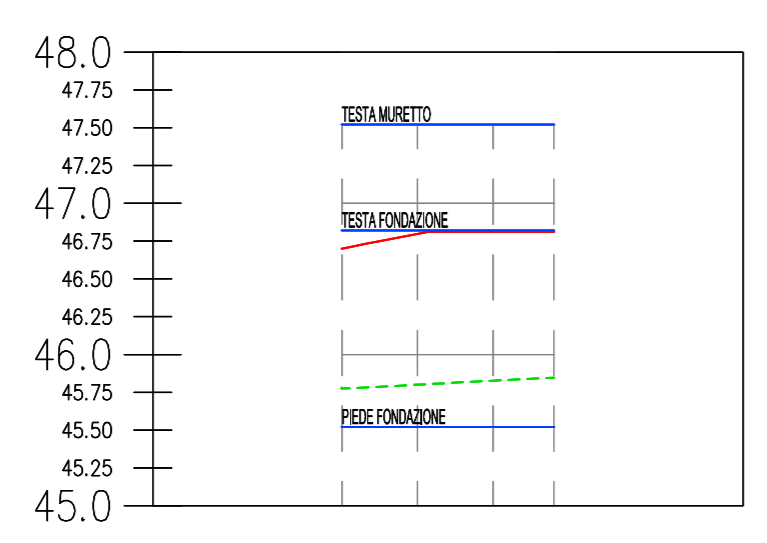


PROFILO RECINZIONE NORD

LIVELLETTA

48.0	47.5	47.0	46.5	46.0	45.5	45.0
------	------	------	------	------	------	------



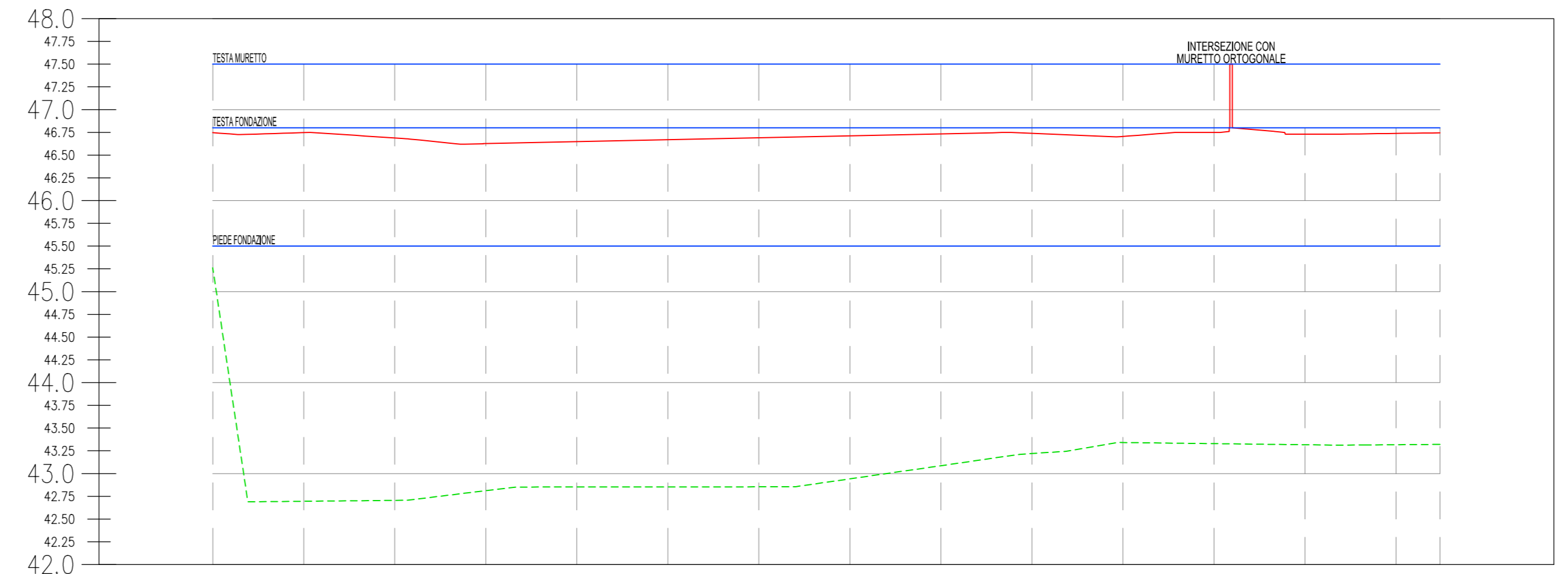
Profilo: Recinzione Nord
Scala : 500:50
Q.Rif. : 45.00

NUMERO SEZIONE	1	2	3	4
DISTANZE PROGRESSIVE	0+000.00	0+005.00	0+010.00	0+015.00
QUOTE TERRENO	45.71	45.80	45.81	45.85
QUOTE PIEDE FONDAZIONE	45.52	45.52	45.52	45.52
QUOTE TESTA FONDAZIONE	46.82	46.82	46.82	46.82
QUOTE PAVIMENTATO PROGETTO	46.70	46.80	46.81	46.81
QUOTE TESTA MURETTO	47.52	47.52	47.52	47.52
DIFFERENZA QUOTE PIEDE-TERRENO	-0.25	-0.28	-0.31	-0.31

PROFILO RECINZIONE SUD

LIVELLETTA

48.0	47.5	47.0	46.5	46.0	45.5	45.0
------	------	------	------	------	------	------

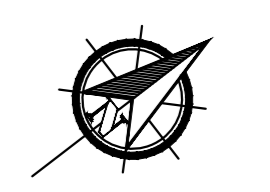


Profilo: Recinzione Sud
Scala : 500:50
Q.Rif. : 42.00

NUMERO SEZIONE	1	2	3	4	5	6	7	8	9	10	11	12	13	14	15
DISTANZE PROGRESSIVE	0+000.00	0+010.00	0+020.00	0+030.00	0+040.00	0+050.00	0+060.00	0+070.00	0+080.00	0+090.00	0+100.00	0+110.00	0+120.00	0+130.00	0+135.00
QUOTE TERRENO	42.25	42.20	42.21	42.21	42.25	42.25	42.25	42.24	42.28	42.22	42.14	42.11	42.12	42.12	42.12
QUOTE PIEDE FONDAZIONE	45.50	45.50	45.50	45.50	45.50	45.50	45.50	45.50	45.50	45.50	45.50	45.50	45.50	45.50	45.50
QUOTE TESTA FONDAZIONE	46.80	46.80	46.80	46.80	46.80	46.80	46.80	46.80	46.80	46.80	46.80	46.80	46.80	46.80	46.80
QUOTE PAVIMENTATO PROGETTO	46.75	46.75	46.80	46.82	46.80	46.82	46.80	46.71	46.80	46.72	46.74	46.71	46.75	46.72	46.74
QUOTE TESTA MURETTO	47.50	47.50	47.50	47.50	47.50	47.50	47.50	47.50	47.50	47.50	47.50	47.50	47.50	47.50	47.50
DIFFERENZA QUOTE PIEDE-TERRENO	0.25	0.30	0.29	0.29	0.25	0.25	0.25	0.26	0.22	0.28	0.26	0.27	0.28	0.28	0.28

LEGENDA

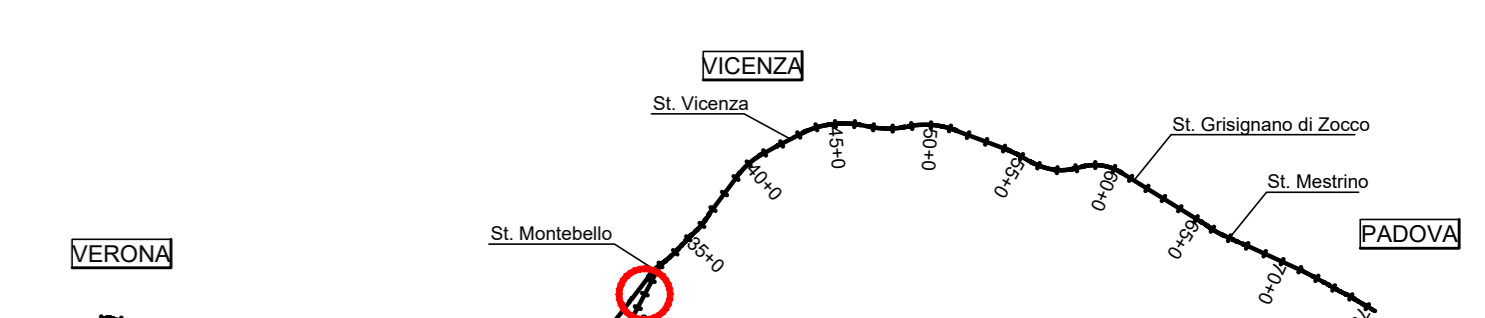
- LIVELLO ESISTENTE
- LIVELLO DI PROGETTO PAVIMENTATO
- RECINZIONE



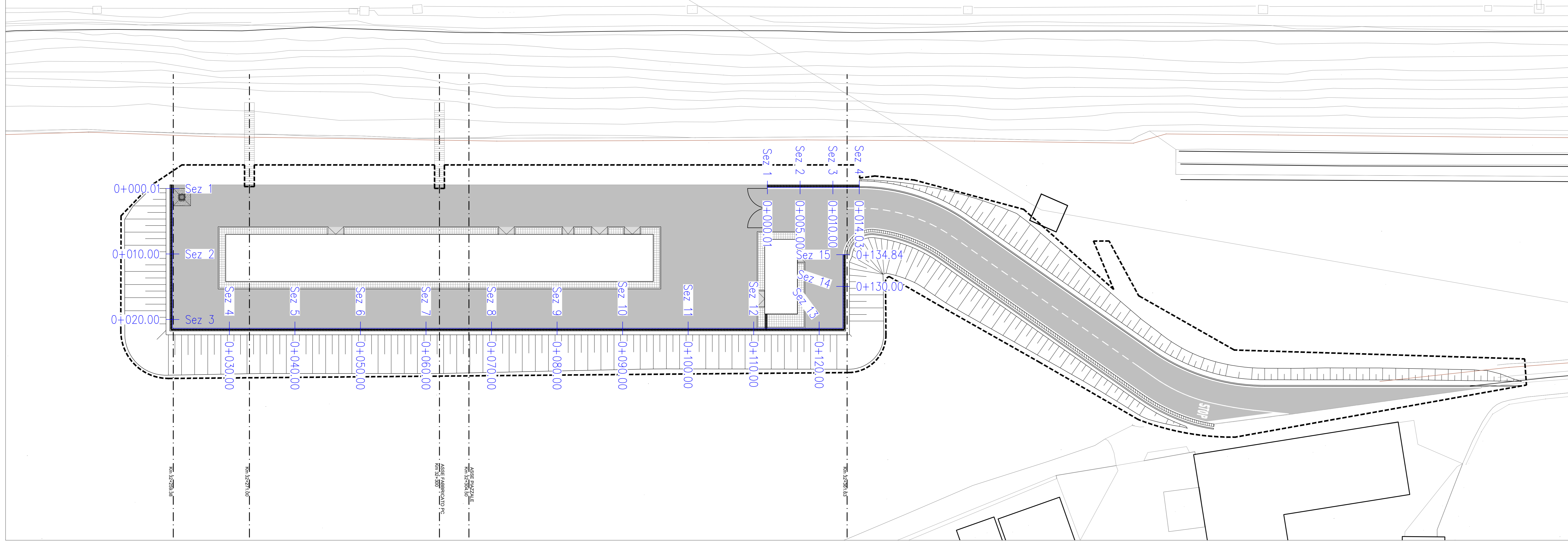
NOTE GENERALI

- LE QUOTE SONO ESPRESSE IN METRI.
- LE QUOTE ALTIMETRICHE SONO ESPRESSE IN METRI snm

K-MAP



KEYPLAN SCALA 1:250



COMMITTENTE: **RFI** RETE FERROVIARIA ITALIANA GRUPPO FERROVIE DELLO STATO

ALTA SORVEGLIANZA: **ITALFERR** GRUPPO FERROVIE DELLO STATO

GENERAL CONTRACTOR: **Consorzio IricoV Due**

INFRASTRUTTURE FERROVIARIE STRATEGICHE DEFINITE DALLA LEGGE OBIETTIVO N. 443/01
LINEA A.V. /A.C. TORINO-VENEZIA Tratta VERONA-PADOVA
Lotto funzionale Verona-Bivio Vicenza
PROGETTO ESECUTIVO
FABBRICATI
FA09 - FABBRICATO PC AL KM 32+300,00
URBANIZZAZIONI
Piazzale - Profilo Recinzione

GENERAL CONTRACTOR: **Consorzio IricoV Due**

DIRETTORE LAVORI: **Ing. Paolo Corbelli**

SCALA: VARIE

COMMISSIONE	LOTTO	FASE	ENTE	TIPO DOC.	OPERA/DISCIPLINA	PROGR.	REV.	FOLIO
117	12	E	12	FZ	FA0900	001	A	117

Progettazione:

Rev.	Descrizione	Redatto	Data	Verificato	Data	Approvato	Data	IL PROGETTISTA
A	EMISSIONE

CC: 43770201 CUP: 441E9100000009 File: INTRODUTTIVA000000.DWG Cod. origine: case