PLANIMETRIA DI TRACCIAMENTO BINARIO DISPARI

SCALA 1:2000



PROFILO DI TRACCIAMENTO BINARIO DISPARI

SCALA 1:2000/200

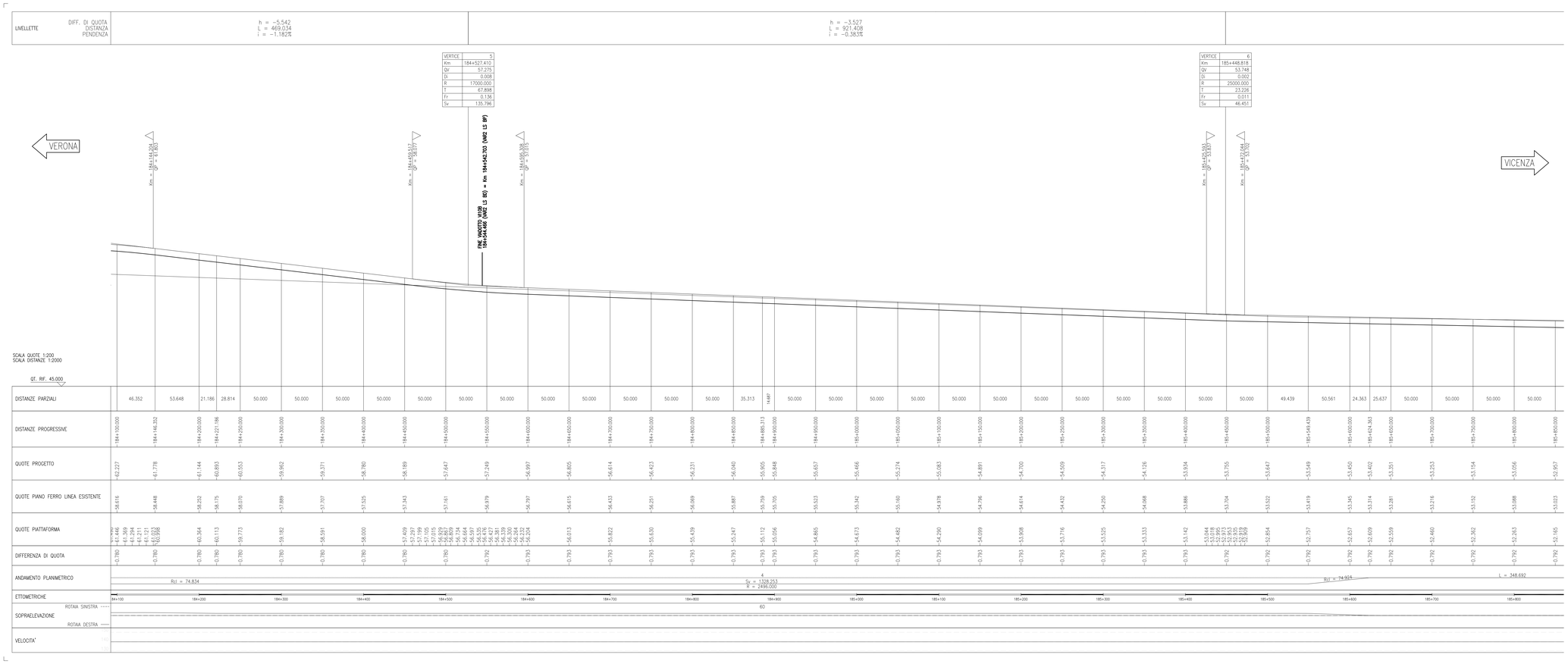

DISEGNI DI RIFERIMENTO

DESCRIZIONE	CODICE
ARMAMENTO–DOC GEN LC2–RELAZIONE TECNICA DI TRACCIAMENTO	IN1712E02RO5F0000002
ARMAMENTO–DOC GEN LC2–RELAZIONE TECNICA GENERALE	IN1712E02RO5F0000003
ARMAMENTO–DOC GEN LC2–COSTRUZIONE BINARIO–RELAZIONE TECNICA	IN1712E02RO5F0000004
ARMAMENTO–DOC GEN LC2–SCHEMA DI POSA DOPPIO BINARIO–TRENO CANTIERE	IN1712E02DX5F0000001
ARMAMENTO–DOC GEN LC2–PIANO SCHEMATICO DELL'ARMAMENTO	IN1712E02DX5F0000002
ARMAMENTO–DOC GEN LC2–SCAMBIO 60U/1200/0,040–PIANO DI POSA E TRACCIATO GEOMETRICO	IN1712E02DZ5F0000001
ARMAMENTO–DOC GEN LC2–SPECIFICA DI FORNITURA–SISTEMA DI ATTACCO TIPO VOSSLOH	IN1712E02SP5F0000001
ARMAMENTO–DOC GEN LC2–TRAVERSE RF1I	IN1712E02BX5F0000001
ARMAMENTO–DOC GEN LC2–SEZIONI TIPO	IN1712E02WB5F0000001
LAVORI DI ARMAMENTO 2^ VARIANTE L.S. DAL KM 183+066,821 AL KM 188+789,065 Sezioni tipo armamento VI10–GA03B–GA04B	IN1712E2WB5F1600001

NOTE GENERALI

– TUTTE LE PROGRESSIVE SONO ESPRESSE IN CHILOMETRI

LEGENDA

CURVA

R	[m]	Raggio curva
Sv	[m]	Sviluppo curva
Ac	[c]	Angolo curva
Tan	[m]	Tangente curva
Fr	[m]	Freccia curva
H	[cm]	Sopraelevazione
V	[km/h]	Velocità di tracciato della curva

RETTIFILO

L	[m]	Lunghezza rettifilo

CLOTOIDE

A	[m]	Parametro A clotoide
R_{cl}	[m]	Lunghezza del raccordo clotoideo
AngF	[c]	Angolo di deviazione clotoide
m	[m]	Scostamento cerchio
T_l	[m]	Tangente lunga
T_c	[m]	Tangente corta
X_f	[m]	Ascissa clotoide
Y_f	[m]	Ordinata clotoide
R_i	[m]	Raggio curva in ingresso clotoide
R_f	[m]	Raggio curva in uscita clotoide

LEGENDA TABELLINE VERTICI PLANIMETRICI

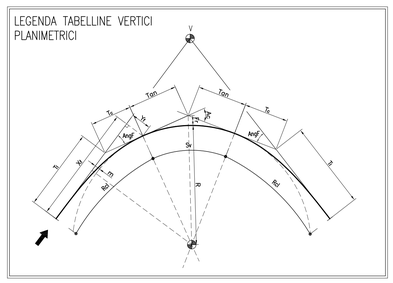

COMMITTENTE:

RFI RETE FERROVIARIA ITALIANA
GRUPPO FERROVIE DELLO STATO

ALTA SORVEGLIANZA:

ITALFERR
GRUPPO FERROVIE DELLO STATO

GENERAL CONTRACTOR:

IRICAV2

INFRASTRUTTURE FERROVIARIE STRATEGICHE DEFINITE DALLA LEGGE OBIETTIVO N. 443/01

LINEA A.V. /A.C. TORINO-VENEZIA Tratta VERONA-PADOVA
Lotto funzionale Verona-Bivio Vicenza

PROGETTO ESECUTIVO

ARMAMENTO

LAVORI DI ARMAMENTO 2^ VARIANTE L.S. DAL KM 183+066,821 AL KM 188+789,065

GENERALE

Planimetria e profilo di tracciamento Binario Dispari - Tav. 2

GENERAL CONTRACTOR	DIRETTORE LAVORI	SCALA :
Consorzio Stabile INGEGNERIA INTEGRATORE Via Ugo Bassi, 34 - 40159 BOLOGNA Tel. 051 6314511 - Fax 051 6314500 Direttore Tecnico: Ing. Giorgio Lelli Bologna in data: Giugno 2022	Consorzio Iricav Due Ing. Paolo CARMONA Data: Giugno 2022	1:2000

COMMESSA	LOTTO	FASE	ENTE	TIPO DOC.	OPERA/DISCIPLINA	PROGR.	REV.	FOGLIO
IN17	12	E	I2	L6	SF1600	006	B	002 di 004

IRICAV2

VISTO CONSORZIO IRICAV DUE
Firma: Data:
Ing. Luca MONGIOI
Giugno 2022

Progettazione :

Rev.	Descrizione	Redatto	Data	Verificato	Data	Approvato	Data
A	EMISSIONE	Rocci	30/04/2021	Giuliani	30/04/2021	Aiello	30/04/2021
B	REVISIONE A SEGUITO ISTR.ITALF IN.1712E2RG5F1A0000.01A	Rocci	01/2022	Giuliani	01/2022	Aiello	01/2022
C							

IL PROGETTISTA
ORDINE DEGLI INGEGNERI DELLA PROVINCIA DI BOLOGNA Ing. Giorgio Lelli n. 2124
ALMAVIVA ITALIA S.r.l. Ing. Luca Giuliani
Data:

CIG. 8377937CD1 | CUP: J41E91000000009 | File: IN1712E02RO5F1A0000A0A_B1.DWG | Cod. origine: CCOK0

Progetto cofinanziato dalla Unione Europea

Scala di plot: | TUTTI I DIRITTI DEL PRESENTE DOCUMENTO SONO RISERVATI: LA PRODUZIONE ANCHE PARZIALE È VIETATA