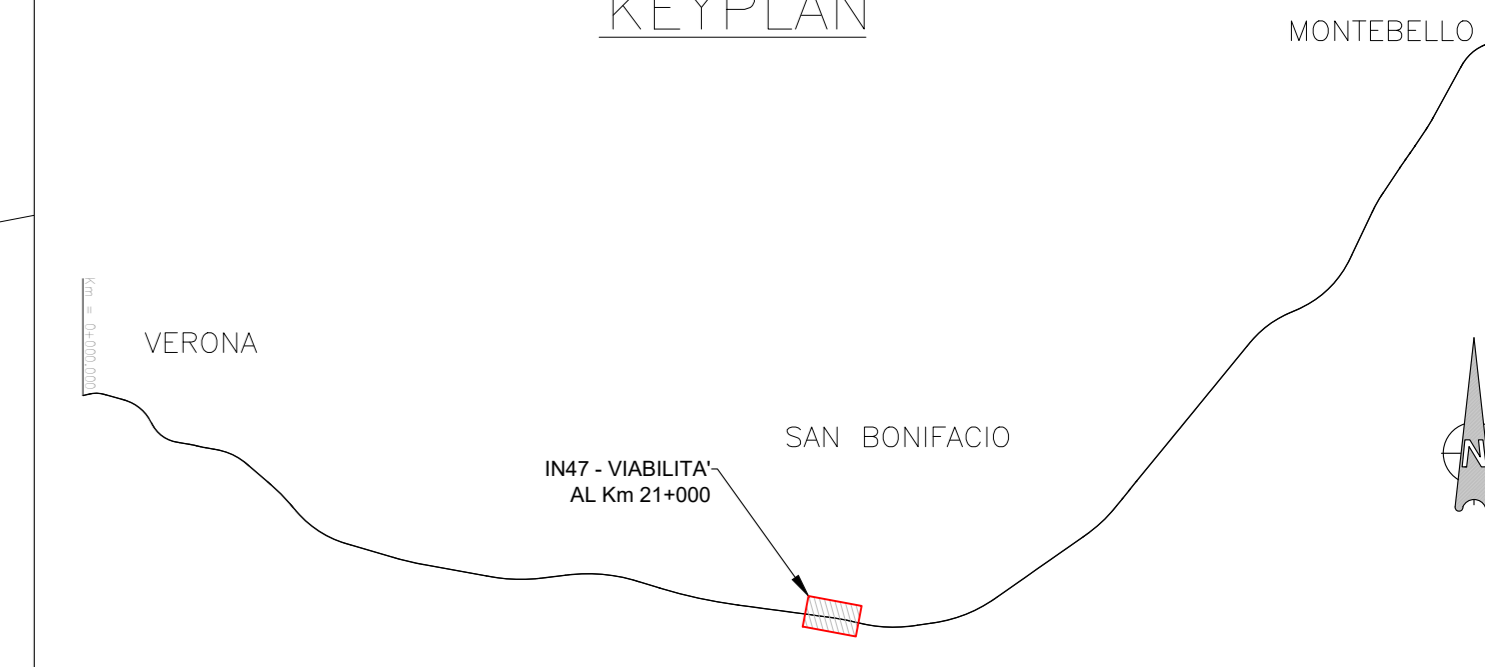
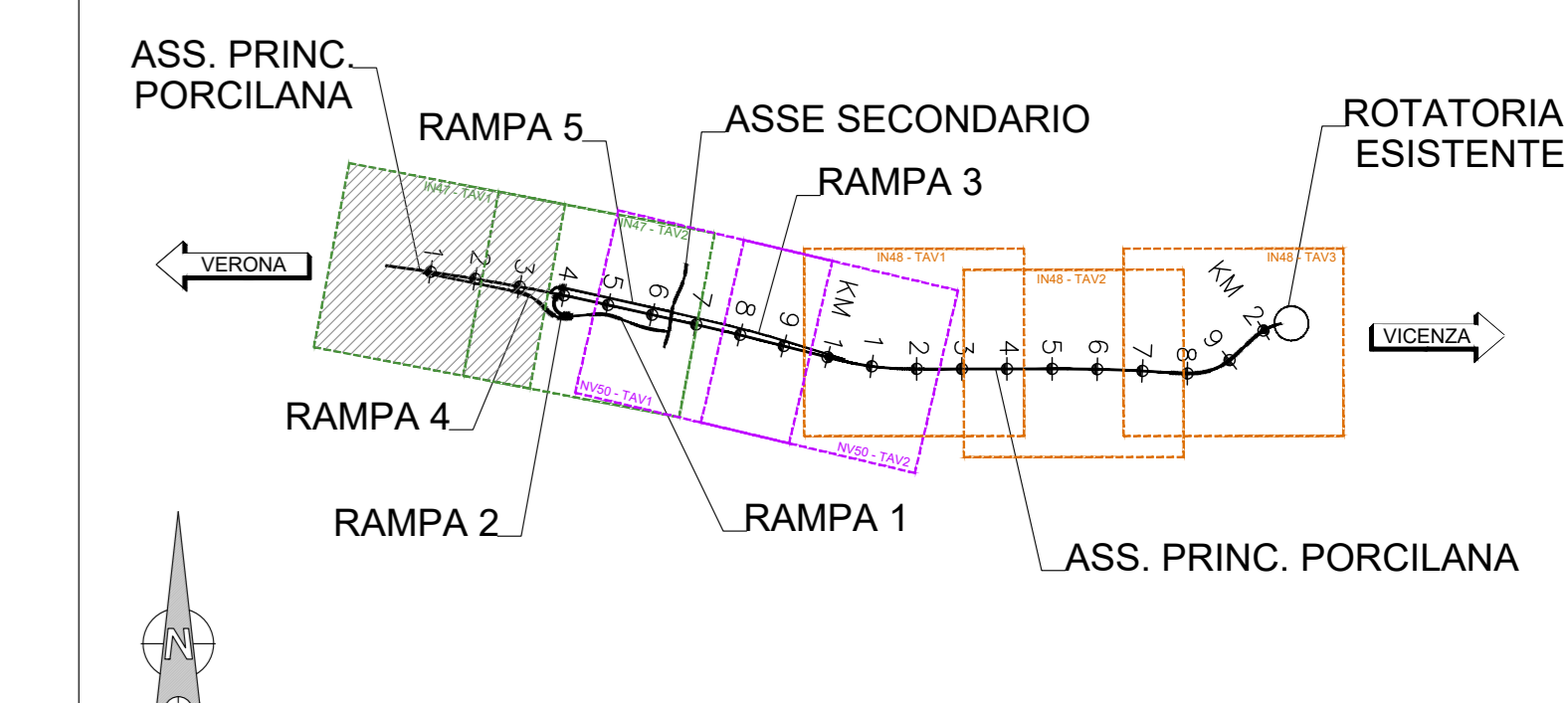


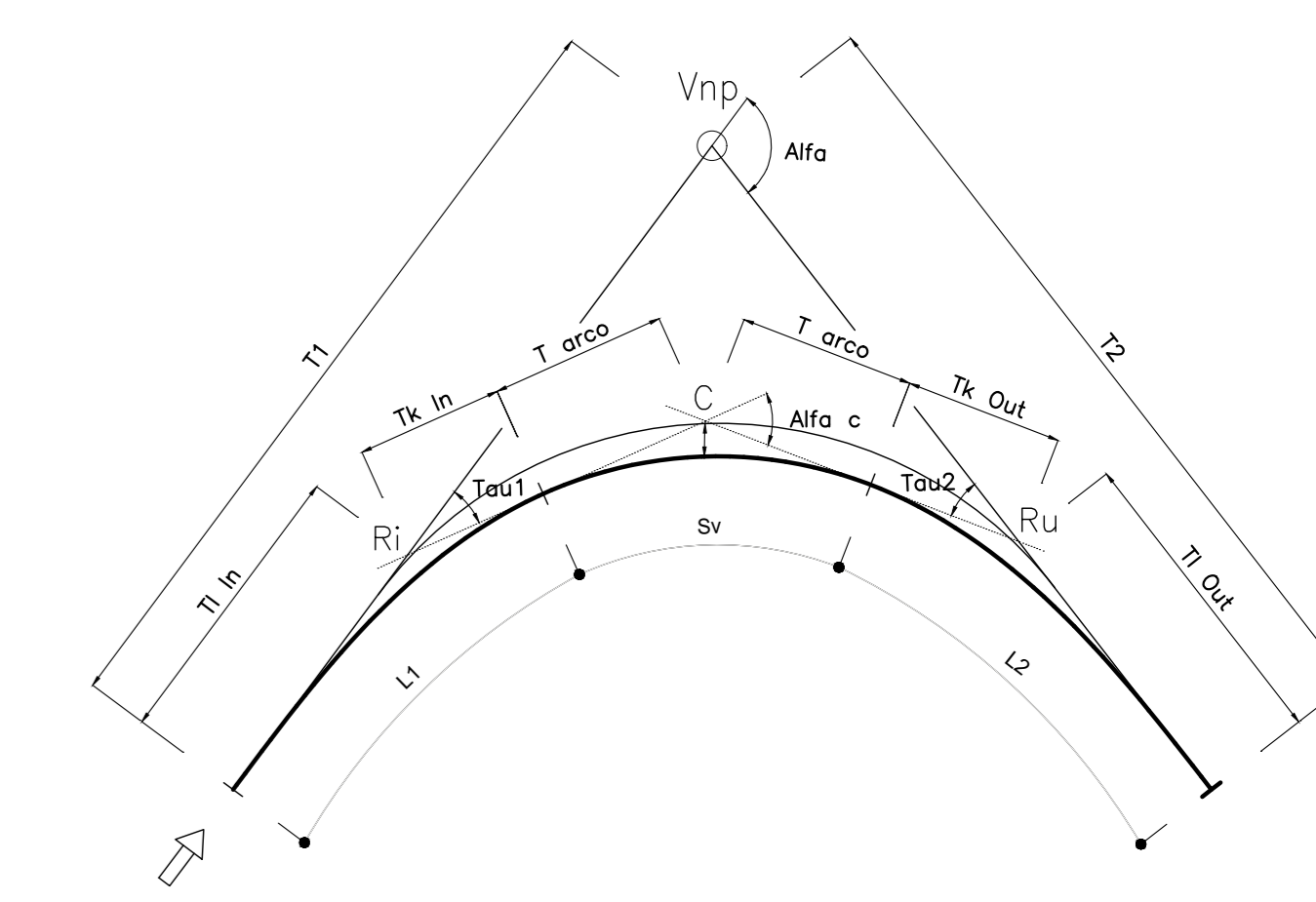
KEYPLAN



KEYPLAN WBS IN47-NV50-IN48

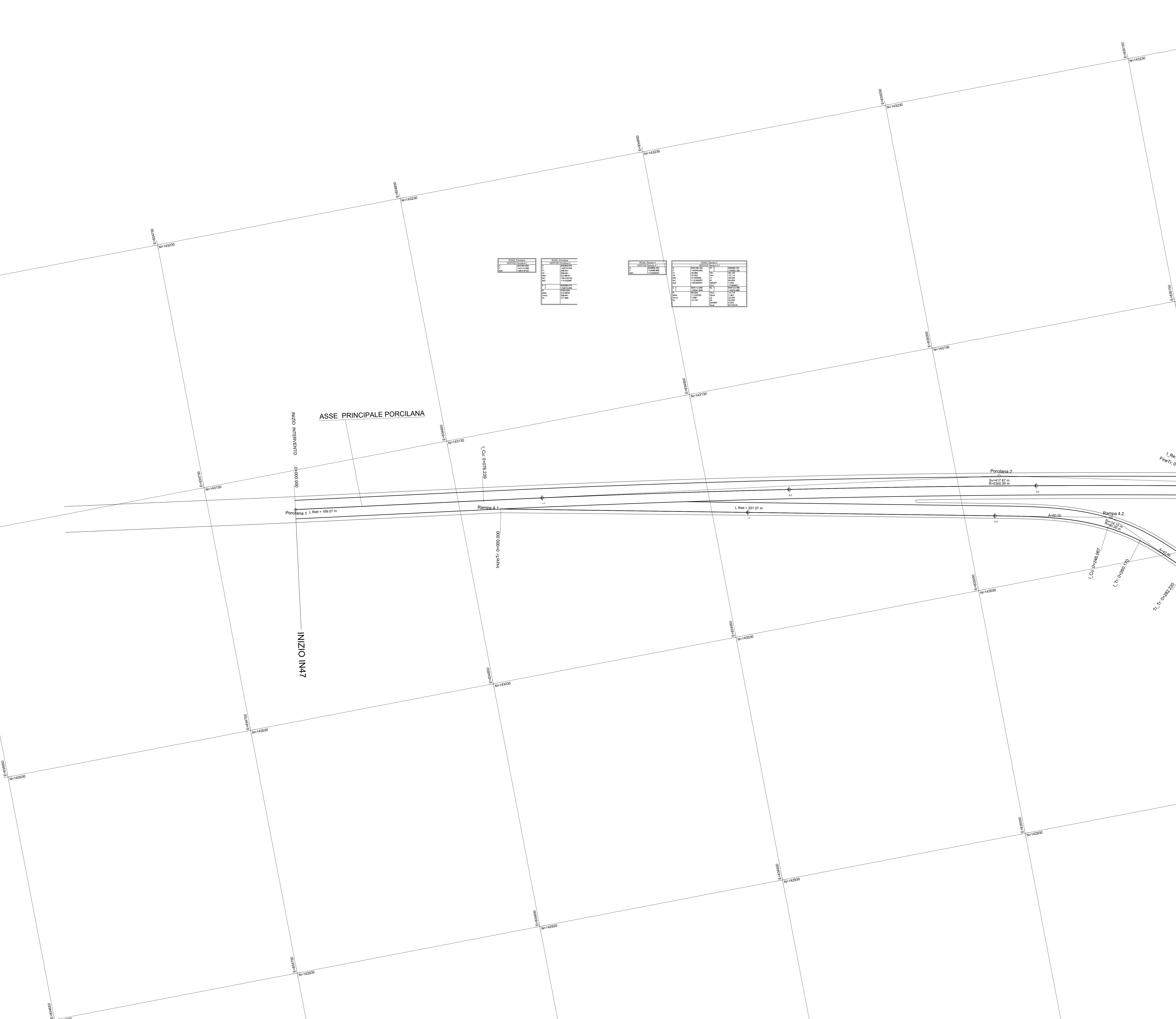


LEGENDA TABELLINE VERTICI PLANIMETRICI



- V_{np} = VERTICE PLANIMETRICO
- Y = COORDINATA NORD
- X = COORDINATA EST
- az = ANGOLO DI DIREZIONE (DIREZIONE D'ENTRATA)
- α = ANGOLO AL CENTRO
- R = RAGGIO
- T = TANGENTE CALCOLATA CON RAGGIO PRIMITIVO
- S_v = SVILUPPO CURVA CIRCOLARE
- L = LUNGHEZZA DEL RACCORDO PARABOLICO
- A = PARAMETRO DEL RACCORDO PARABOLICO

SODI Rampa 1		SODI Rampa 2		SODI Rampa 3		SODI Rampa 4	
N	Y	N	Y	N	Y	N	Y
1	423000	1	423000	1	423000	1	423000
2	423000	2	423000	2	423000	2	423000
3	423000	3	423000	3	423000	3	423000
4	423000	4	423000	4	423000	4	423000
5	423000	5	423000	5	423000	5	423000



COMMITTENTE:

ALTA Sorveglianza:

IFICAV2

INFRASTRUTTURE FERROVIARIE STRATEGICHE DEFINITE DALLA LEGGE OBIETTIVO N. 443/01
LINEA A.V. /A.C. TORINO-VENEZIA Tratta VERONA-PADOVA
Lotto funzionale Verona-Bivio Vicenza
PROGETTO ESECUTIVO
 INTERFERENZE VIARIE
 IN47 - DEV. STRADALE STRADA PORCILANA DAL km 19+615 AL km 20+260
 GENERALE
 PLANIMETRIA DI TRACCIAMENTO - TAV. 1

IL PROGETTISTA INTEGRATORE		CONSOZIO		DIRETTORE LAVORI		SCALA 1
Ing. Giovanni B. ...		Iricav Due		Ing. Paolo ...		1:500
Data: 4/5/13		Data:		Data:		

COMMESSA	LOTTO	FASE	ENTE	TIPO DOC.	OPERA/DISCIPLINA	PROG.	REV.	FOGLIO
IN17	12	E	8	P8	IN47/00	003	B	1

PROGETTAZIONE:

Rev.	Descrizione	Redatto	Data	Verificato	Data	Approvato	Data	IL PROGETTISTA
A	BOZZA	[Signature]	01/05/13	[Signature]	01/05/13	[Signature]	01/05/13	Giuseppe Coppo
B		[Signature]	01/05/13	[Signature]	01/05/13	[Signature]	01/05/13	
C		[Signature]	01/05/13	[Signature]	01/05/13	[Signature]	01/05/13	

COE: 837797901 CUP: J11E1000000009 File: ...
 Progetto cofinanziato dalle Unione Europee Cod. origine: ...