PLANIMETRIA DI PROGETTO

Scala 1:500

PROVINCIA : Vicenza
COMUNE : Montebello Vicentino

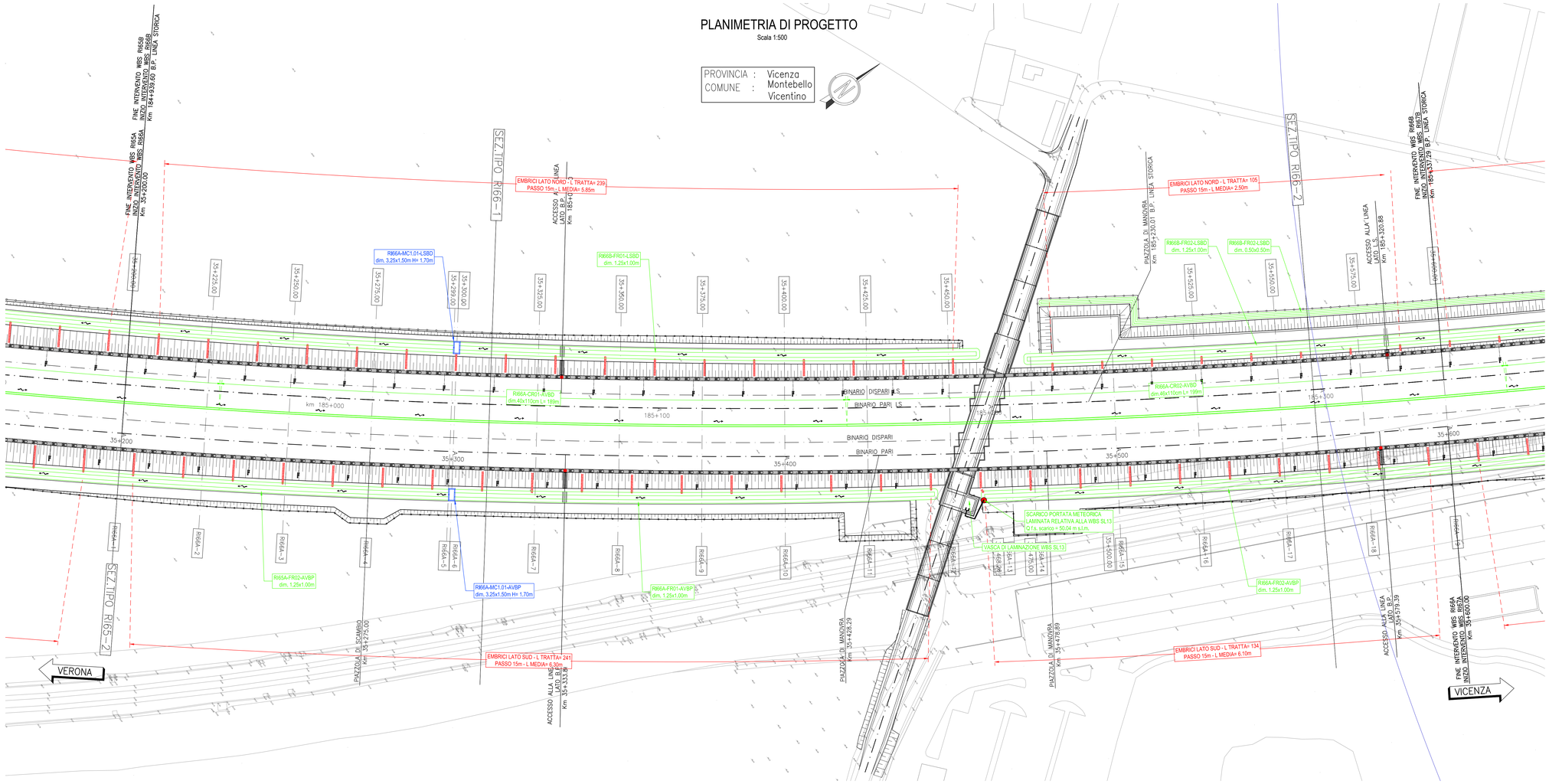

DISEGNI DI RIFERIMENTO

DESCRIZIONE	CODICE
RELAZIONE TECNICA GENERALE	IN1712E2RORI66A0001
RELAZIONE DI MODIFICA PD/PE	IN1712E2RORI66A0002
PLANIMETRIA STATO DI FATTO	IN1712E2PBRI66A0001
PLANIMETRIA DI PROGETTO	IN1712E2PBRI66A0002
PROFILO LONGITUDINALE	IN1712E2ZZRI66A0001
SEZIONI TIPO E PARTICOLARI	IN1712E2WZRI66A0001
SEZIONI TRASVERSALI – TAV. 1	IN1712E2W9RI66A0001
SEZIONI TRASVERSALI – TAV. 2	IN1712E2W9RI66A0002
SEZIONI TRASVERSALI – TAV. 3	IN1712E2W9RI66A0003
SEZIONI TRASVERSALI – TAV. 4	IN1712E2W9RI66A0004
TABULATI MOVIMENTI TERRA	IN1712E2TTRI66A0001
RELAZIONE IDRAULICA SMALTIMENTO ACQUE	IN1712E2RBRI66A0001
PLANIMETRIA IDRAULICA	IN1712E2PBRI66A4001
DETTAGLI SMALTIMENTO ACQUE DI PIATTAFORMA	IN1710E2BZRI0004001
DETTAGLI MANUFATTI DI REGOLAZIONE	IN1710E2BZRI0004002

NOTE GENERALI

– TUTTE LE PROGRESSIVE SONO RIFERITE AL BINARIO PARI, SALVO OVE DIVERSAMENTE SPECIFICATO

CARATTERISTICHE DEI MATERIALI

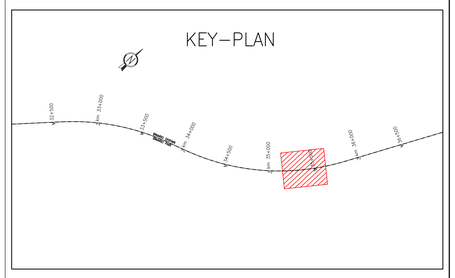

L E G E N D A

GENERALE	
	Verso di scorrimento
f.s. ##.##	Quota di scorrimento [m slm]
SMALTIMENTO ACQUE DI PIATTAFORMA	
	Scarico ad embrici
RI..-FR..-....	Codice identificativo [WBS-TIPO/n.PROGR.-POSIZ.]
	Fosso Rivestito a sezione trapezia
RI..-CT..-....	Codice identificativo [WBS-TIPO/n.PROGR-POSIZ.]
	Canaletta prefabbricata a sezione trapezia
RI..-CR..-....	Codice identificativo [WBS-TIPO/n.PROGR.-POSIZ.]
	Canaletta prefabbricata a sezione rettangolare
RI..-MC..-....	Codice identificativo [WBS-TIPO/n.PROGR.-POSIZ.]
MC1-MC2-MCx	Manufatto di Controllo con regolazione portata
MCx	Manufatto di Controllo con regolazione portata e scarico nel ricettore finale
Pn ##.## ##x## X= ######.### Y= ######.###	Codice del pozzetto di ispezione/confluenza Quota di fondo del pozzetto [m slm] Dimensioni del pozzetto [m] Coordinata del vertice [m] Coordinata del vertice [m]
T..	Codice identificativo
L=...m; i=...%; Dn...mm	Caratteristiche del tratto
	Tubazione circolare in cls
	Tubazione circolare in pvc
	Tubazione circolare in pvc in controtubo De+1 in PEAD
	Pozzetto prefabbricato 80x80cm
	Pozzetto prefabbricato 100x100cm
	Pozzetto prefabbricato 120x120cm

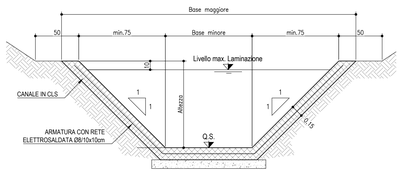

FOSSI DI LAMINAZIONE - TIPO FR								
	pk. monte	pk. valle	Base minore	Altezza	Base maggiore	Q f.s. monte	Q f.s. valle	Pendenza
	[m]	[m]	[m]	[m]	[m]	[m s.l.m.]	[m s.l.m.]	[m/m]
RI66A-FR01-AVBP	35445,00	35301,00	1,25	1	3,25	49,81	49,67	0,001
RI66A-FR02-AVBP	35460,00	35715,40	1,25	1	3,25	49,04	48,78	0,001
RI66B-FR01-LSBD	35458,45	35301,00	1,25	1	3,25	50,06	49,91	0,001
RI66A-FR02-LSBD	35474,00	35700,00	1,25	1	3,25	51,38	51,15	0,001

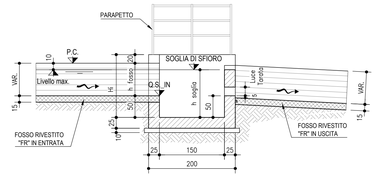

TABELLA MANUFATTI DI CONTROLLO - TIPO "MC1"										
	FOSSO IN INGRESSO	pk.	h fosso in ingresso	L - Larghezza manufatto	Hi - Altezza interna manufatto	Altezza soglia di sfioro	Diametro bocca tarata	Q.s. IN	Altezza salto a valle del manufatto
		[m]	[m]	[m]	[m]	[m]	[m]	[m s.l.m.]	[m]
RI66A - MC1.01-AVBP	RI66A-FR01-AVBP	35301,00	1	3,25	1,7	1,4	0,03	49,67	–
RI66A - MC1.01-LSBD	RI66B-FR01-LSBD	35301,00	1	3,25	1,7	1,4	0,04	49,91	–

COMMITTENTE:

RFI RETE FERROVIARIA ITALIANA
GRUPPO FERROVIE DELLO STATO

ALTA SORVEGLIANZA:

ITALFERR
GRUPPO FERROVIE DELLO STATO

GENERAL CONTRACTOR:

IRICAV2

INFRASTRUTTURE FERROVIARIE STRATEGICHE DEFINITE DALLA LEGGE OBIETTIVO N. 443/01

LINEA A.V. /A.C. TORINO–VENEZIA Tratta VERONA–PADOVA
Lotto funzionale Verona–Bivio Vicenza

PROGETTO ESECUTIVO

RILEVATI

RILEVATO FERROVIARIO DA PK 35+200,00 A PK 35+600,00

SISTEMAZIONI IDRAULICHE

PLANIMETRIA IDRAULICA

GENERAL CONTRACTOR
IL PROGETTISTA INTEGRATORE
Ing. Giovanni MISLAJENDA
ALBO INGEGNERI TORINO N. 6503
Data: Dicembre 2022

Consorzio Iricav Due
Ing. Paolo Carmona

DIRETTORE LAVORI

SCALA : 1:500

COMMESSA	LOTTO	FASE	ENTE	TIPO DOC.	OPERA/DISCIPLINA	PROGR.	REV.	FOGLIO
IN17	12	E	I2	PB	RI66A4	001	B	di

IRICAV2

VISTO CONSORZIO IRICAV DUE
Firma
Data
IL DIRETTORE TECNICO
Dicembre 2022

Progettazione :

Rev.	Descrizione	Redatto	Data	Verificato	Data	Approvato	Data
A	EMISSIONE	Mueli	15/04/21	Giorgetti	15/04/21	Galiano	15/04/21
B	REV. PER STRUTTORA FF	Mueli	27/12/22	Giorgetti	27/12/22	Galiano	27/12/22
C							

ORDINE DEGLI INGEGNERI DELLA PROVINCIA DI MILANO Ing. GIOVANNI MISLAJENDA Iscritto all'albo A 21784

DOC. IA3179S7SD01 | CUP: J41E91000000009 | File: IN1712E2RBRI66A4001B.DWG | Cod. origine: INTEGRBRI66A001A

Progetto cofinanziato dalla Unione Europea

Scala di plot:

TUTTI I DIRITTI DEL PRESENTE DOCUMENTO SONO RISERVATI. LA PRODUZIONE ANCHE PARZIALE È VIETATA.