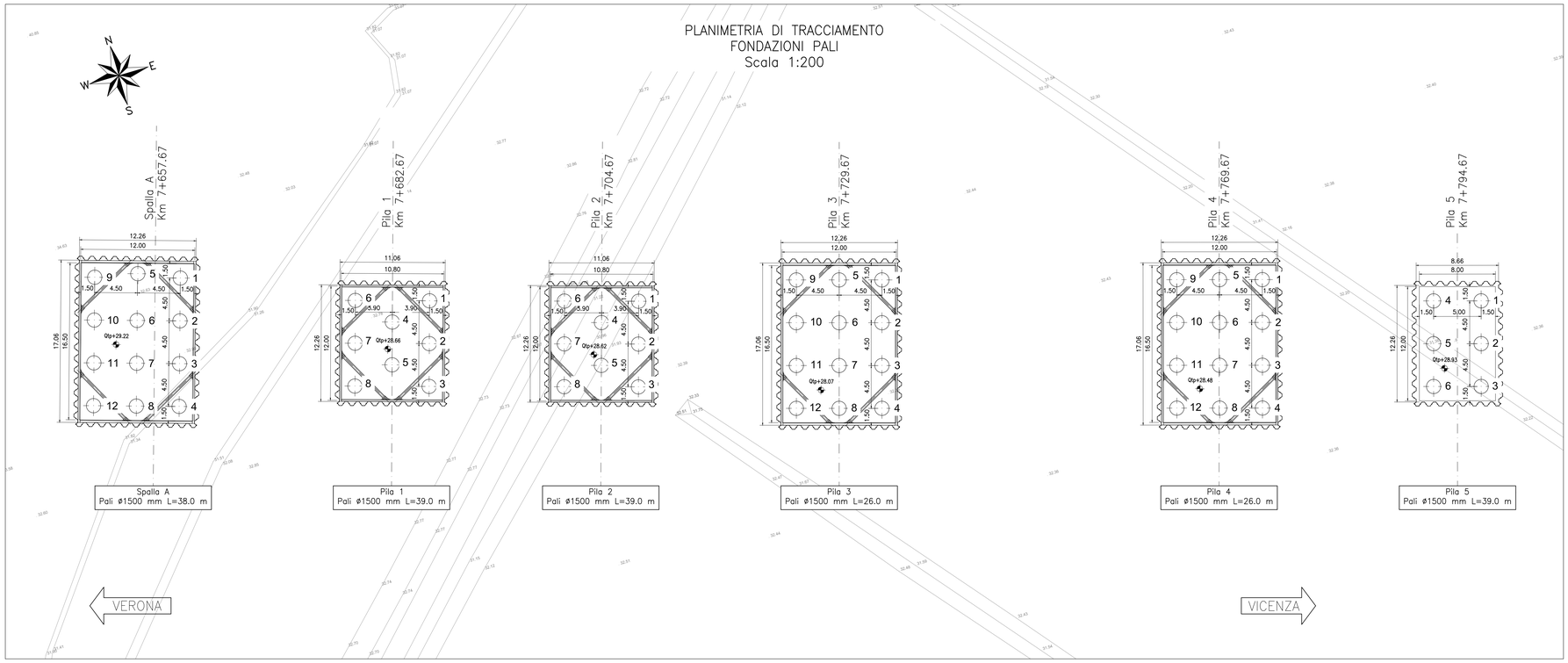

Spalla A		
	Est	Nord
1	823051.654	144935.944
4	823047.738	144923.025
9	823043.041	144938.555
12	823039.125	144925.636

Pila 1		
	Est	Nord
1	823076.125	144926.278
3	823073.551	144917.654
6	823068.651	144928.509
8	823066.077	144919.885

Pila 2		
	Est	Nord
1	823097.206	144920.048
3	823094.655	144911.418
6	823089.726	144922.259
8	823087.175	144913.629

Pila 3		
	Est	Nord
1	823122.390	144915.007
4	823118.592	144902.052
9	823113.753	144917.539
12	823109.955	144904.584

Pila 4		
	Est	Nord
1	823160.776	144903.788
4	823156.990	144890.830
9	823152.137	144906.313
12	823148.351	144893.354

Pila 5		
	Est	Nord
1	823182.222	144895.178
3	823179.698	144886.539
4	823177.422	144896.581
6	823174.898	144887.942

Pila 6		
	Est	Nord
1	823206.218	144888.167
3	823203.694	144879.528
4	823201.419	144889.569
6	823198.895	144880.930

Pila 7		
	Est	Nord
1	823230.22	144881.16
3	823227.69	144872.52
4	823225.42	144882.56
6	823222.89	144873.92

Pila 8		
	Est	Nord
1	823254.212	144874.144
3	823251.688	144865.505
4	823249.412	144875.546
6	823246.888	144866.907

Pila 9		
	Est	Nord
1	823278.208	144867.132
3	823275.684	144858.493
4	823273.409	144868.535
6	823270.885	144859.896

Pila 10		
	Est	Nord
1	823302.205	144860.121
3	823299.681	144851.482
4	823297.406	144861.523
6	823294.881	144852.884

Pila 11		
	Est	Nord
1	823326.202	144853.109
3	823323.677	144844.470
4	823321.402	144854.512
6	823318.878	144845.873

FASI ESECUTIVE

1. Preparazione piano di lavoro.
2. Realizzazione pali di fondazione con tratto a vuoto variabile.
3. Realizzazione pozzi di aggottamento.
4. Infissione delle palancole, ove previste.
5. Installazione del sistema di contrasto interno, ove previsto.
6. Scavo fino al piano di imposta fondazione e scapitozzatura pali.
7. Realizzazione fondazioni ed elevazioni pile e spalle.
8. Reinterro fino al p.c. e sistemazione finale.

PIANTA CHIAVE



NOTE GENERALI

TUTTE LE MISURE SONO ESPRESSE IN METRI

CARATTERISTICHE DEI MATERIALI

– PER LE CARATTERISTICHE DEI MATERIALI, SE NON DIVERSAMENTE SPECIFICATE IN QUESTO ELABORATO, VEDASI: IN17 10 E2 ZT TI 00 000001 – TABELLA MATERIALI E PRESCRIZIONI

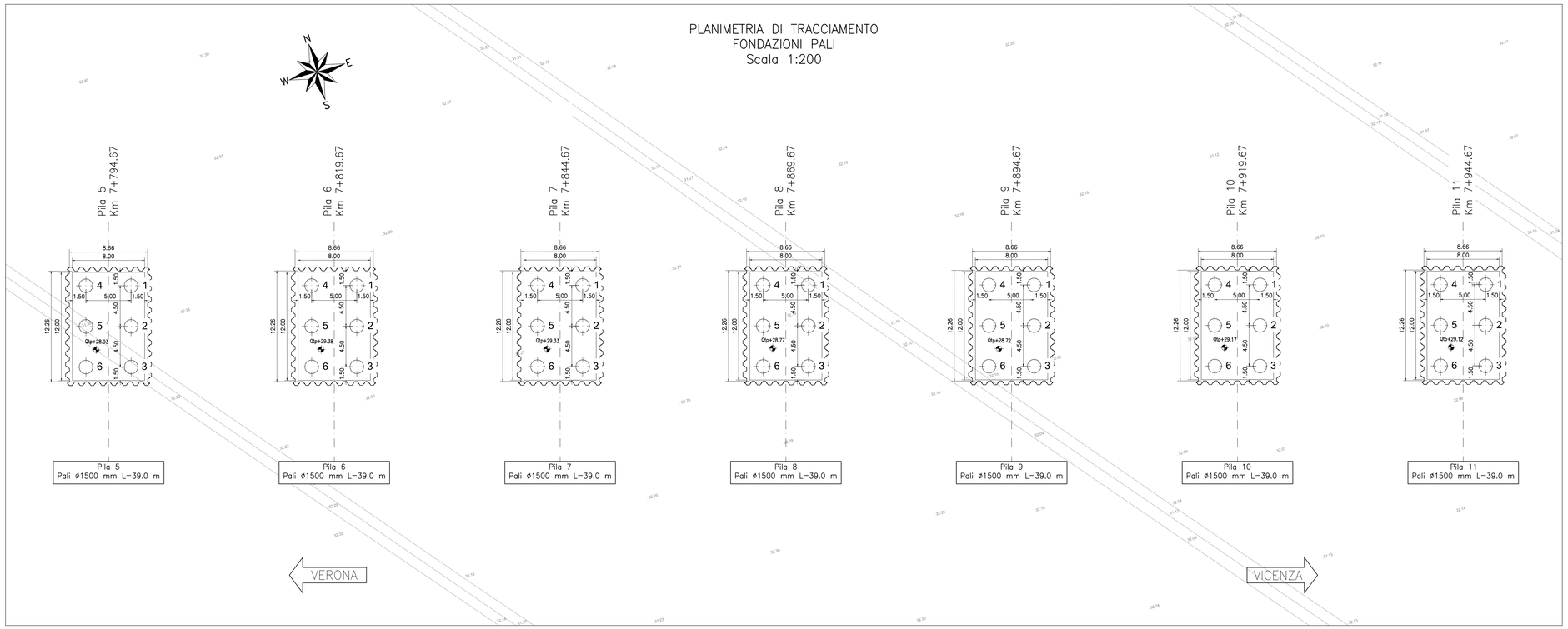

COMMITTENTE:

RFI RETE FERROVIARIA ITALIANA
GRUPPO FERROVIE DELLO STATO

ALTA SORVEGLIANZA:

ITALFERR
GRUPPO FERROVIE DELLO STATO

GENERAL CONTRACTOR:

IRICAV2

INFRASTRUTTURE FERROVIARIE STRATEGICHE DEFINITE DALLA LEGGE OBIETTIVO N. 443/01

LINEA A.V. /A.C. TORINO-VENEZIA Tratta VERONA-PADOVA
Lotto funzionale Verona-Bivio Vicenza

PROGETTO ESECUTIVO

VIADOTTI E PONTI

Viadotto Fibbio dal Km 7+657,67 al Km 8+431,67

FONDAZIONI

Planimetria di tracciamento pali di fondazione 1 di 3

GENERAL CONTRACTOR		DIRETTORE LAVORI	SCALA :
IL PROGETTISTA INTEGRATORE Ing. Giovanni LA VENDA ALBO INGEGNERI PROV. PALERMO N. 2553 Data: Giugno 2022	Consorzio Iricav Due Ing. Paolo CARRONA Data: Giugno 2022		1:200

COMMESSA	LOTTO	FASE	ENTE	TIPO DOC.	OPERA/DISCIPLINA	PROGR.	REV.	FOGLIO
IN17	12	E	I2	P9	VI01A3	001	B	di

IRICAV2

VISTO CONSORZIO IRICAV DUE

Firma	Data
Ing. ROMANO LEVORATO	Giugno 2022

Progettazione :

Rev.	Descrizione	Redatto	Data	Verificato	Data	Approvato	Data	IL PROGETTISTA
A	EMISSIONE	E. Fallisi	Giugno 2021	V. Pastore	Giugno 2021	F. Asprel	Giugno 2021	Ing. Paolo Asprel Ordine Ingegneri Prov. Bologna n. 5405
B	RECEPIMENTO ISTRUTTORIE	E. Fallisi	Giugno 2022	V. Pastore	Giugno 2022	F. Asprel	Giugno 2022	
C								Data: Giugno 2022

CIG. 8377957CD1 | CUP: J41E91000000009 | File: IN17 12 SE2PR PV01 A3001B.DWG | Cod. origine: CORIO

Progetto cofinanziato dalla Unione Europea

Scala di plot:

TUTTI I DIRITTI DEL PRESENTE DOCUMENTO SONO RISERVATI. LA PRODUZIONE ANCHE PARZIALE È VIETATA