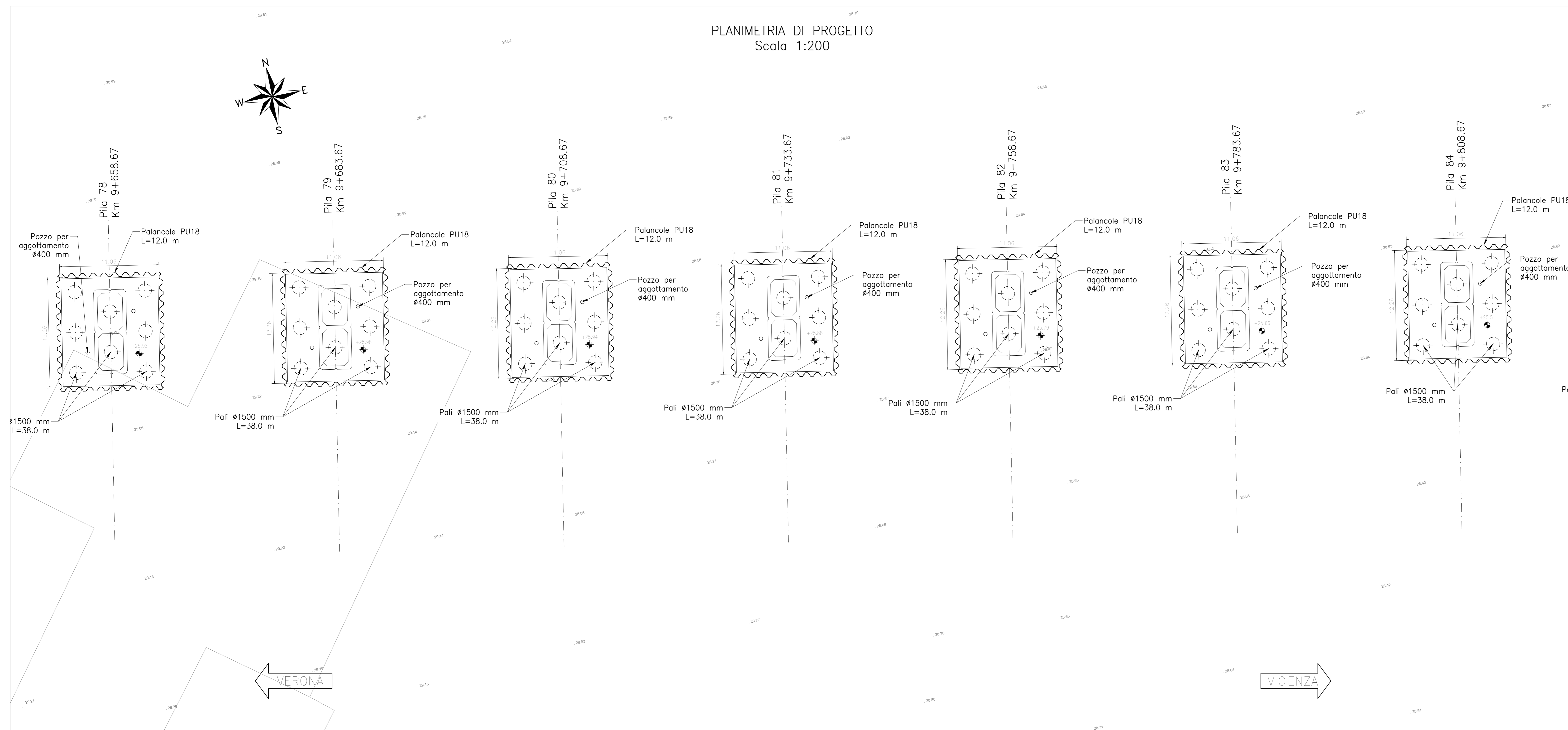
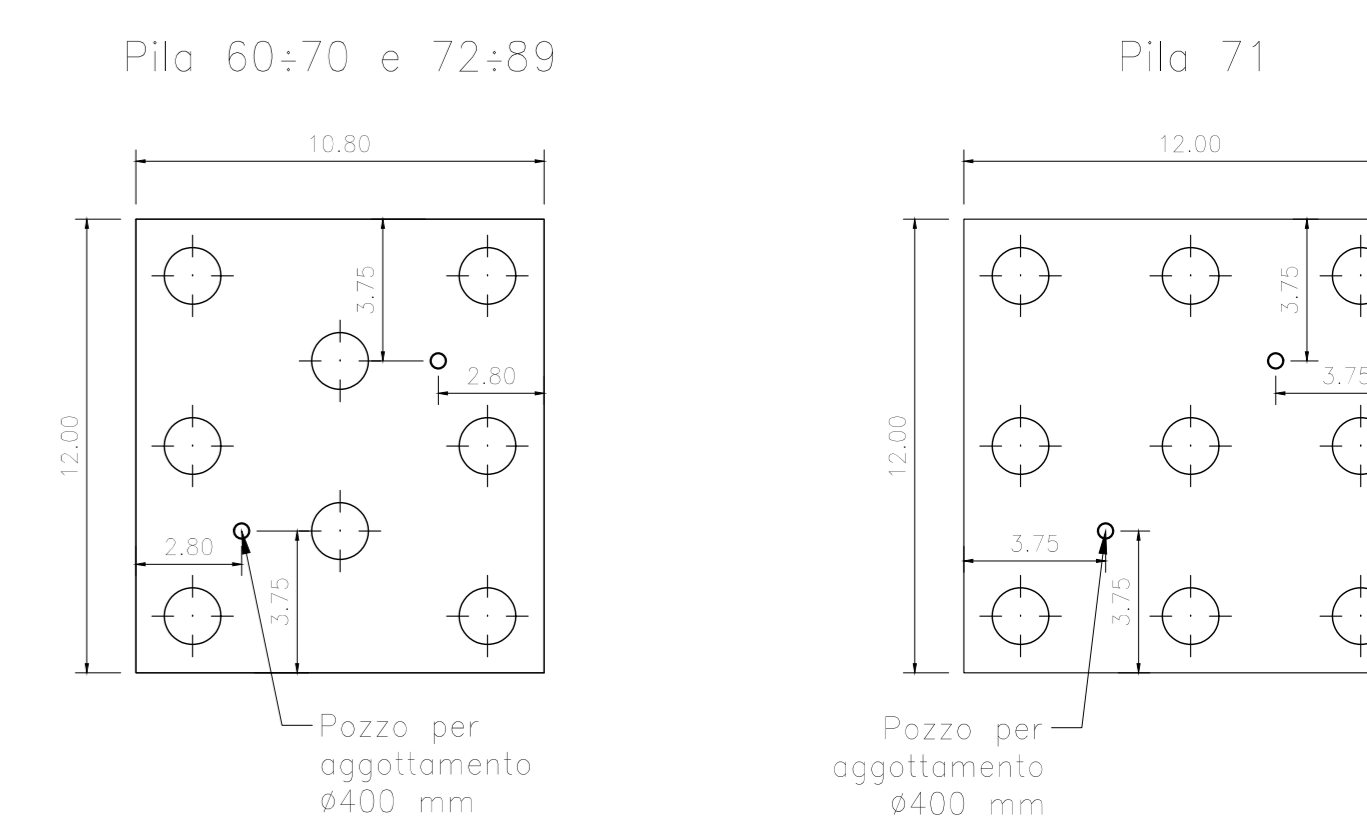


PLANIMETRIA DI PROGETTO
Scala 1:200



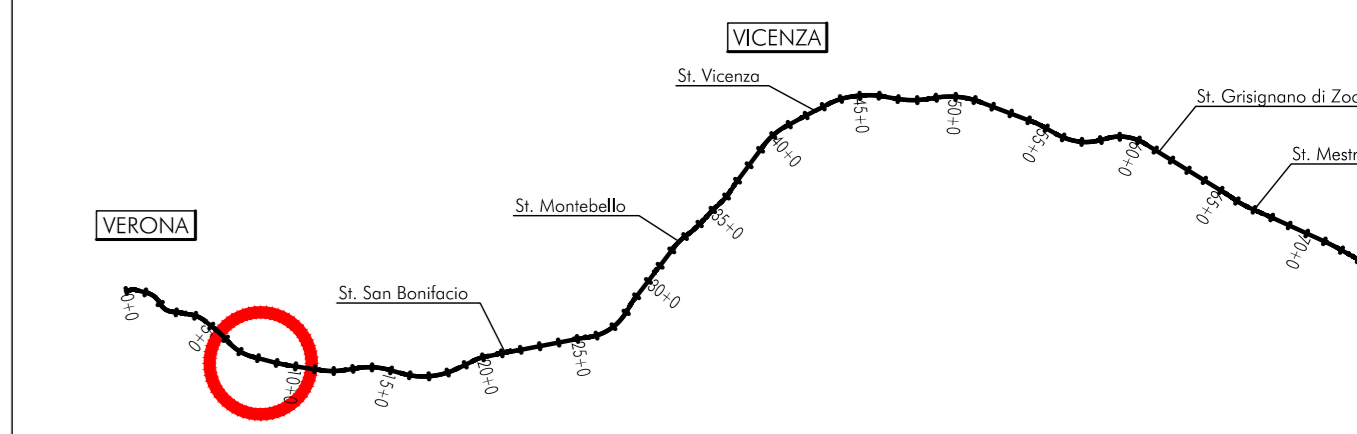
PIANTA UBICAZIONE
POZZI PER AGGOTTAMENTO
Scala 1:200



FASI ESECUTIVE

1. Preparazione piano di lavoro.
2. Realizzazione pali di fondazione con tratto a vuoto variabile.
3. Realizzazione pozzi di aggottamento.
4. Infissione delle palancole, ove previste.
5. Installazione del sistema di contrasto interno, ove previsto.
6. Scavo fino al piano di imposta fondazione e scapottatura pali.
7. Realizzazione fondazioni ed elevazioni pile e spalle.
8. Reinterrimento fino al p.c. e sistemazione finale.

PIANTA CHIAVE



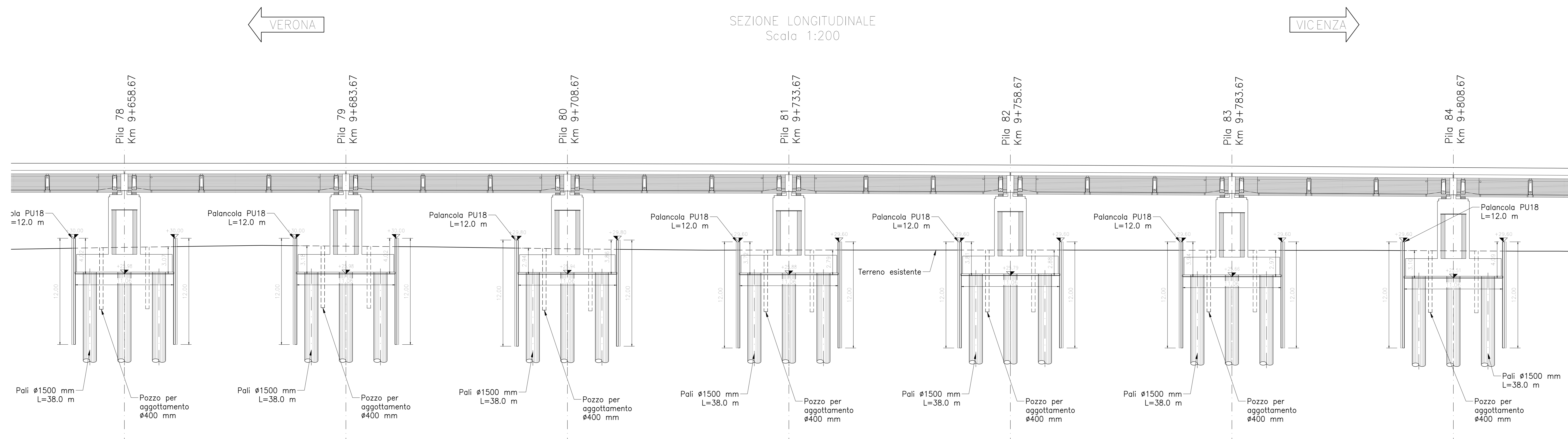
NOTE GENERALI

TUTTE LE MISURE SONO ESPRESSE IN METRI

CARATTERISTICHE DEI MATERIALI

PER LE CARATTERISTICHE DEI MATERIALI, SE NON DIVERSAMENTE SPECIFICATE IN QUESTO ELABORATO, VEDARE: EN 12627/1/3/4/5/6/7/8/9/10/11/12 - TABELLA MATERIALI E PRESCRIZIONI

SEZIONE LONGITUDINALE
Scala 1:200



COMMITTENTE:



ALTA SORVEGLIANZA:



GENERAL CONTRACTOR:



INFRASTRUTTURE FERROVIARIE STRATEGICHE DEFINITE DALLA
LEGGE OBIETTIVO N. 443/01

LINEA A.V./A.C. TORINO-VENEZIA Tratta VERONA-PADOVA
Lotto funzionale Verona-Bivio Vicenza

PROGETTO ESECUTIVO

Viadotto Fibbio dal Km 9+186,67 al Km 9+958,57

SCAVI, DEMOLIZIONI, OPERE PROVVISORIALI

Pianta opere provvisoriale e di scavo delle fondazioni, sezione longitudinale e tabella movimenti terra 4 di 5

GENERAL CONTRACTOR		DIRETTORE LAVORI		SCALA:
Progettista: IFICAV2		Ing. Paolo Casonato		1:200
DATA:	OGGI	DATA:	OGGI	
COMMITTENTE:	LOTTO:	FASE:	INTE:	TIPO DOC:
RFI	12	E	12	P9
OPERAZIONE:	PROG.:	REV.:	FOGLIO:	
101C1	004	B	1/1	
VISTO CONSORZIO IFICAV2				
Data: 02/09/2022				
Progettazione:				
Rev.	Descrizione	Redatto	Verificato	Approvato
A	EMISIONE	A. Faber	M. Pagan	A. Faber
B	INCREMENTO STRUTTURE	A. Faber	M. Pagan	A. Faber
C		A. Faber	M. Pagan	A. Faber
Cod. progetto: 004				
Cod. origine: 0004				
Scala di plan:				