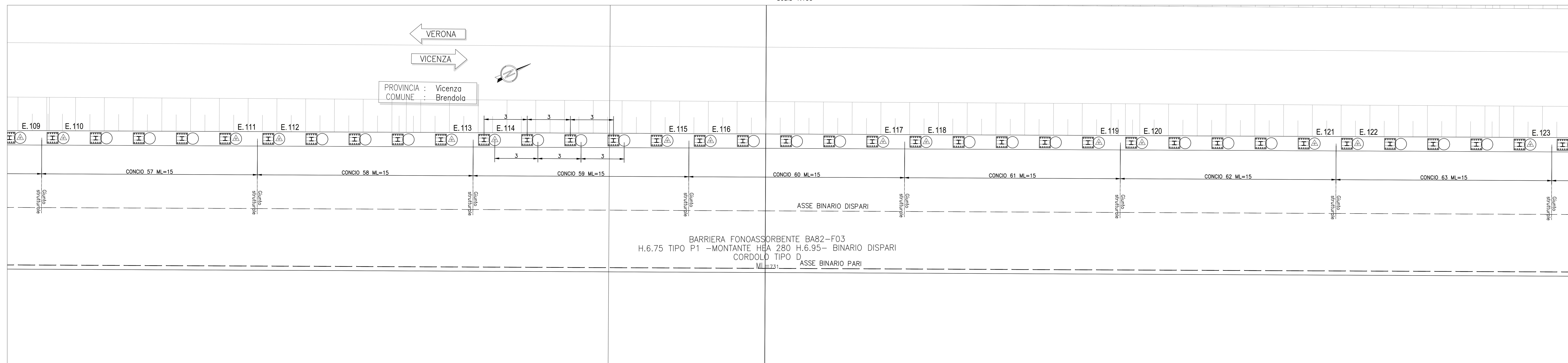


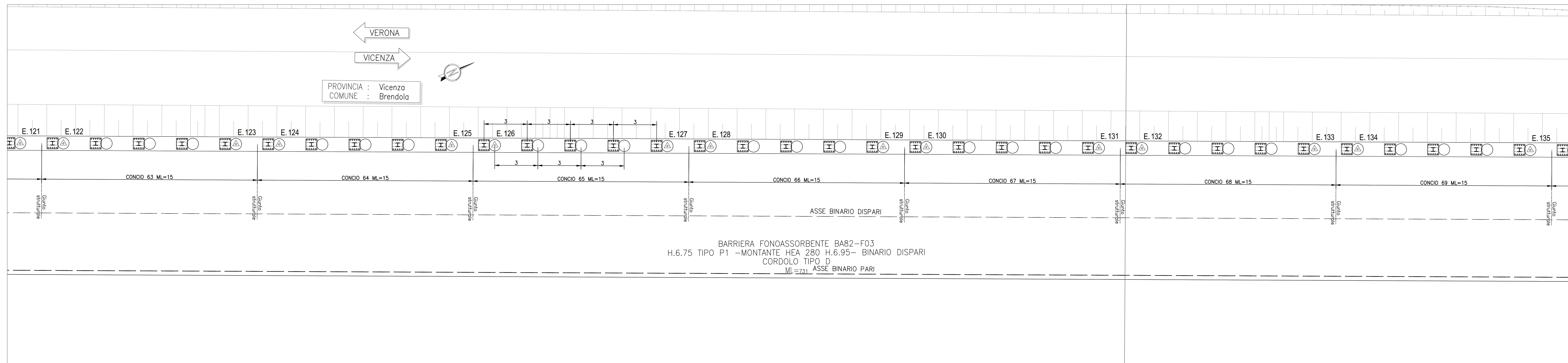
BA82A (184+840.68-185+938.34) - PLANIMETRIA 10

Scala 1:100



BA82A (184+840.68-185+938.34) - PLANIMETRIA 11

Scala 1:100



BA82A (184+840.68-185+938.34) - PLANIMETRIA 12

Scala 1:100

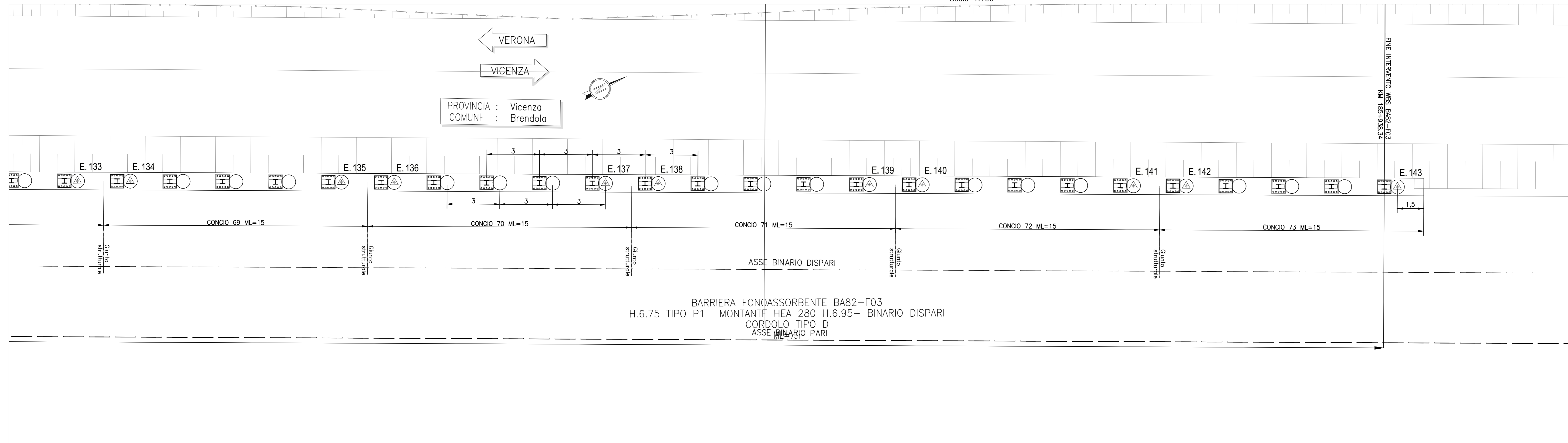


TABELLA DI TRACCIAMENTO PALLI

Table with columns: PUNTO, Coord X, Coord Y. It lists points from E.1 to E.143 with their corresponding coordinates. The table is organized in two columns, with the second column continuing from the first.

QUOTA ESTRADOSSO

Table with columns: PUNTO, Quota (m s.l.m.). It lists points from E.1 to E.143 with their corresponding elevations. The table is organized in two columns, with the second column continuing from the first.

DESGNI DI RIFERIMENTO

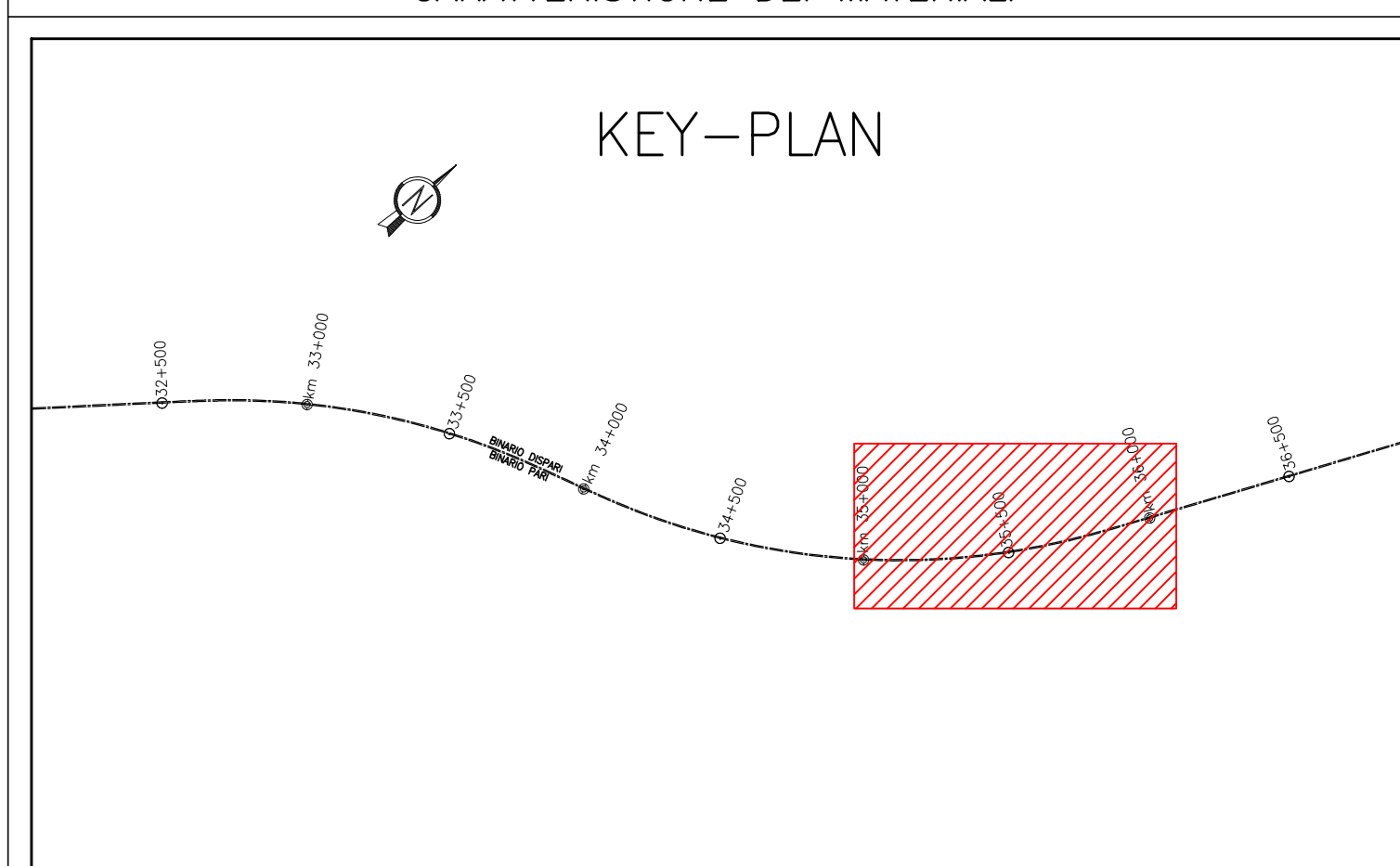
Table with columns: DESCRIZIONE, CODICE. It lists various technical drawings and their codes, including 'RELAZIONE TECNICA DESCRITTIVA', 'RELAZIONE DI MODIFICA POF/PE', 'RELAZIONE DI CALCOLO CORDOLO DI FONDAZIONE', etc.

NOTE GENERALI

Table with columns: Symbol, Description. It defines symbols used in the drawings, such as 'ETOMETRICA', 'CHILOMETRICA', 'DIREZIONI', and 'DIREZIONE NORD GEOGRAFICO'.

TUTTE LE PROGRESSE SONO RIFERITE AL BINARIO PARI SALVO OVE DIVERSAMENTE SPECIFICATO. PER INDICAZIONI SPECIFICHE RELATIVE ALLE TRACCE DI FONDAZIONE INDICATE IN PLANIMETRIA (P1, P2, P3) SI RINVIA ALLA RELAZIONE DI CALCOLO DEL CORDOLO DI FONDAZIONE.

CARATTERISTICHE DEI MATERIALI



Administrative and contractual information including 'COMMITTENTE' (R.F.I. Rete Ferroviaria Italiana), 'ALTA SORVEGLIANZA' (Consorzio Irico-Vv Due), 'GENERAL CONTRACTOR' (Consorzio Irico-Vv Due), 'INFRASTRUTTURE FERROVIARIE STRATEGICHE DEFINITE DALLA LEGGE OBBIETTIVO N. 443/01', 'LINEA A.V. /A.C. TORINO-VENEZIA Tratta VERONA-PADOVA', 'PROGETTO ESECUTIVO', 'PRESIDI ANTI-RUMORE / VIBRAZIONI', 'Barriera antirumore da progr. 184+840,68 a progr. 185+938,34 lato Sx - Opere di fondazione FONDAZIONI', and a detailed project approval stamp with dates and signatures.