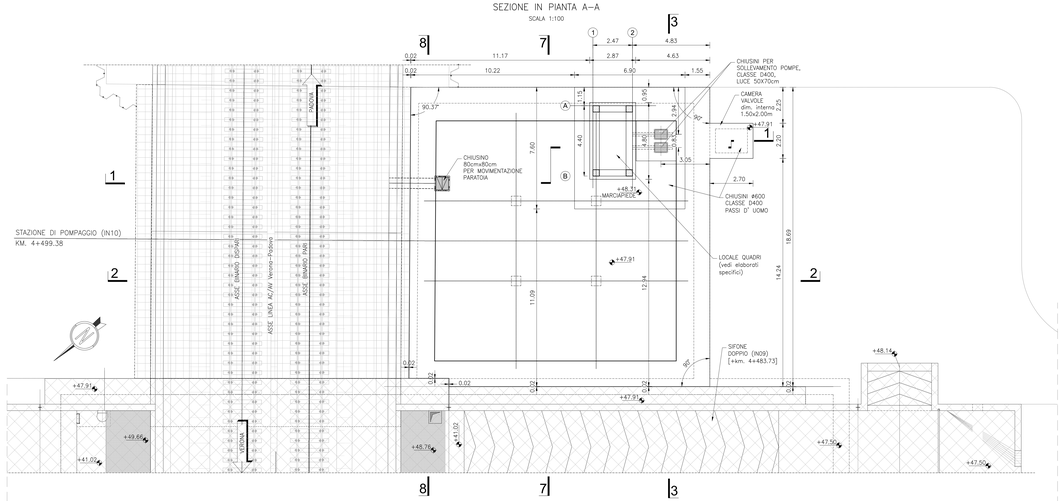

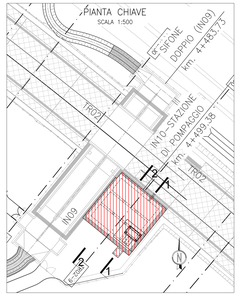

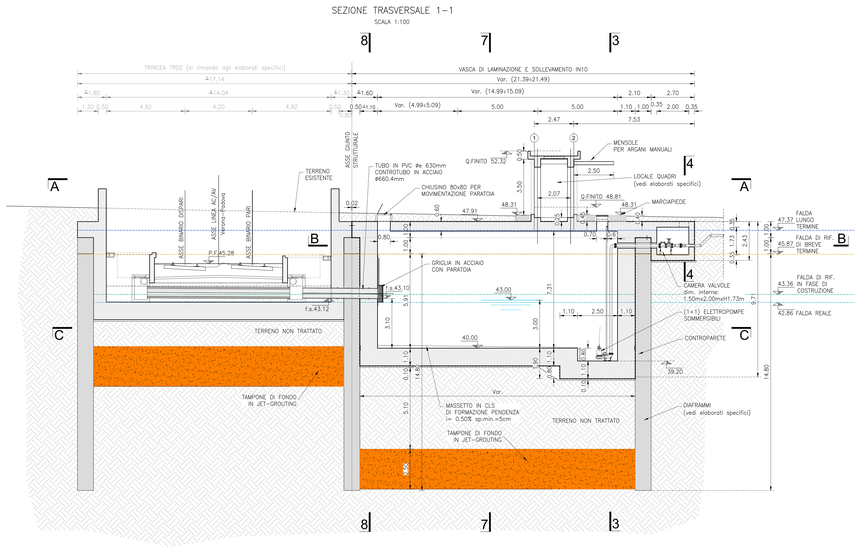

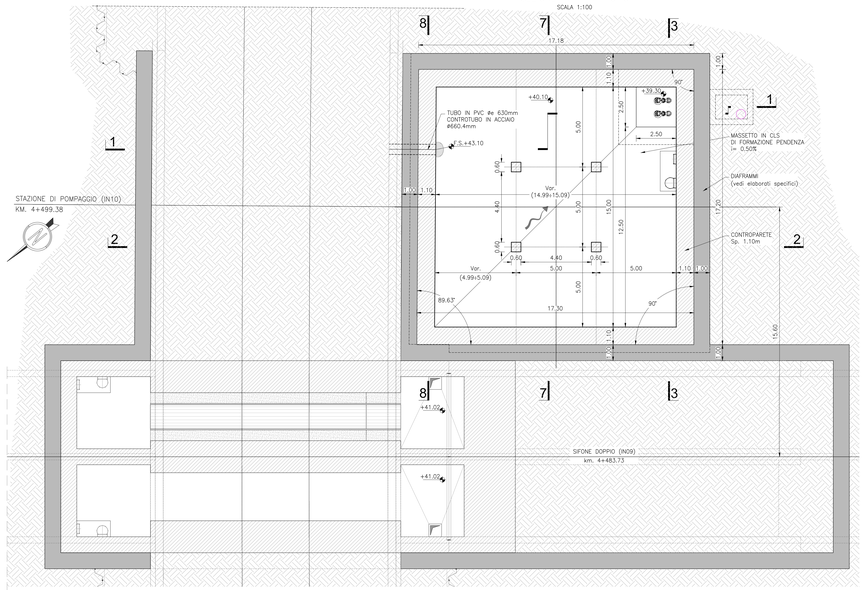

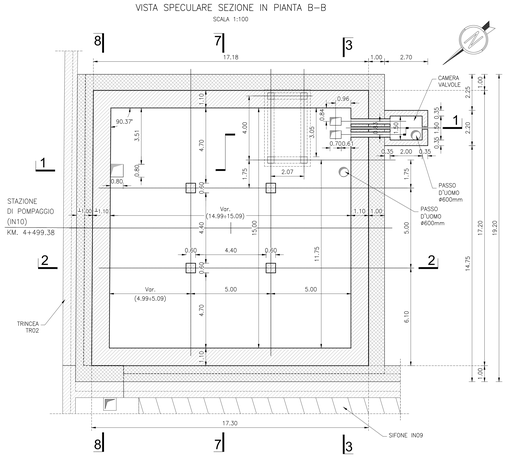

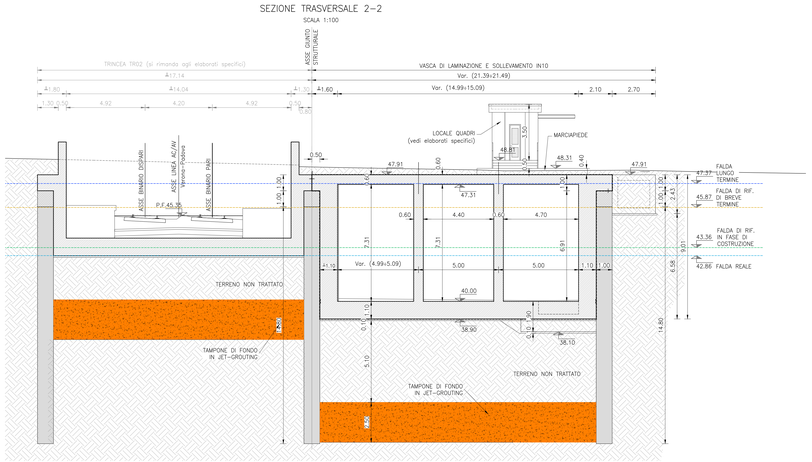

DISEGNI DI RIFERIMENTO

ELENCO ELABORATI	IN1710ZZDZEIN1000001
RELAZIONE TECNICA GENERALE E IDRAULICA	IN1710ZZRGIN1000001
RELAZIONE DI CONFRONTO PD/PE	IN1710ZZRGIN1000002
PLANIMETRIA DI INQUADRAMENTO, SEZIONI E DETTAGLI	IN1710ZZPZIN1000001
VASCA DI LAMINAZIONE E SOLLEVAMENTO – CARPENTERIA – TAV.1	IN1710ZZPNIN1000001
VASCA DI LAMINAZIONE E SOLLEVAMENTO – CARPENTERIA – TAV.2	IN1710ZZPNIN1000002
VASCA DI LAMINAZIONE E SOLLEVAMENTO – CARPENTERIA – TAV.3	IN1710ZZPNIN1000003
VASCA DI LAMINAZIONE E SOLLEVAMENTO – ARMATURA – TAV.1	IN1710ZZPZIN1000001
VASCA DI LAMINAZIONE E SOLLEVAMENTO – ARMATURA – TAV.2	IN1710ZZPZIN1000002
VASCA DI LAMINAZIONE E SOLLEVAMENTO – ARMATURA – TAV.3	IN1710ZZPZIN1000003
DIAFFRAMMI PERIMETRO – ARMATURA	IN1710ZZPZIN1000006
FABBRICATO IMPIANTO DI SOLLEVAMENTO – PIANTE E PROSPETTI ARCHITETTONICI	IN1710ZZPZIN1009001
VASCA DI LAMINAZIONE E SOLLEVAMENTO – PARTICOLARI COSTRUTTIVI	IN1710ZZPZIN1009001
RELAZIONE DI CALCOLO	IN1710ZZCLIN1000001
IMPIANTO LUCE E FORZA MOTRICE DEL FABBRICATO IMPIANTO DI SOLLEVAMENTO	IN1710ZZPZIN1024001
DISTRIBUZIONE CAVIDOTTI ENERGIA ELETTRICA – PIAZZOLA	IN1710ZZPZIN1004002
QUADRO GENERALE UTENZE – STAZIONE DI POMPAGGIO	IN1710ZZNIIN1024001
RELAZIONE TECNICA IMPIANTI ELETTRICI	IN1710ZZRHIN1004001
RELAZIONE DI CALCOLO ELETTRICO E ILLUMINOTECNICO	IN1710ZZCAIN1024001
VALUTAZIONE SULLA NECESSITÀ DI PROTEZIONE DA SCARICHE ELETTRICHE	IN1710ZZRHIN1004002

NOTE GENERALI

- TUTTE LE MISURE SONO ESPRESSE IN METRI, SALVO OVE DIVERSAMENTE INDICATO.
- TUTTE LE QUOTE ALTIMETRICHE SONO ESPRESSE IN METRI s.l.m..
- TUTTI GLI ANGOLI SONO ESPRESSI IN GRADI DECIMALI.
- TUTTE LE PROGRESSIVE SONO ESPRESSE IN CHILOMETRI E SONO RIFERITE AL BINARIO PARI, SALVO OVE DIVERSAMENTE SPECIFICATO.
- LE QUOTE ESPRESSE SONO DI PROGETTO ED IN SEDE DI ESECUZIONE DEI LAVORI DOVRANNO ESSERE VERIFICATE IN CONTRADDITTORIO CON LA D.L.
- PRIMA DELL'INIZIO DELLE LAVORAZIONI DOVRANNO ESSERE VERIFICATE, IN CONTRADDITTORIO CON D.L., L'ESATTA POSIZIONE DEI SOTTOSERVIZI E LE EVENTUALI INTERFERENZE.
- PER IL TRACCIAMENTO DELLE OPERE DI SOSTEGNO SI RIMANDA AGLI ELABORATI SPECIFICI DELLA TRINCEA TR02.
- PER LE PIANTE SCAVI SI RIMANDA AGLI ELABORATI SPECIFICI DELLE TRINCEE TR00.

CARATTERISTICHE DEI MATERIALI

DESCRIZIONE	CODICE
Tabella Materiali	IN1710EI24TIN0000001A

COMMITTENTE: RFI RETE FERROVIARIA ITALIANA – GRUPPO FERROVIE DELLO STATO

ALTA SORVEGLIANZA: ITALFERR – GRUPPO FERROVIE DELLO STATO

GENERAL CONTRACTOR: Consorzio IricoW Due

INFRASTRUTTURE FERROVIARIE STRATEGICHE DEFINITE DALLA LEGGE OBIETTIVO N. 443/01

LINEA A.V./A.C. TORINO-VENEZIA Tratta VERONA-PADOVA
Lotto funzionale Verona-Bivio Vicenza

PROGETTO ESECUTIVO

INTERFERENZE IDRAULICHE ED OPERE IDRAULICHE
STAZIONE DI POMPAGGIO ALLA PK 4+499,38
GENERALE

Vasca di laminazione e sollevamento - Carpenteria - Tav. 1

GENERAL CONTRACTOR	DIRETTORE LAVORI	SCALA :
IL PROGETTISTA INTEGRATORE Ing. Sergio BALAYSSIDA Iscritto all'ordine degli Ingegneri di Venezia n. 4289 Data: Ottobre 2021	Consorzio Iricav Due Ing. Luca MANDOLI Data: Ottobre 2021	1:100

COMMESSA	LOTTO	FASE	ENTE	TIPO DOC.	OPERA/DISCIPLINA	PROGR.	REV.	FOGLIO
IN17	12	E	II	PA	IN1000	001	A	–

VISTO CONSORZIO IRICAV DUE: Firma / Data — Ing. Luca MANDOLI — Ottobre 2021

Progettazione :

Rev.	Descrizione	Redatto	Data	Verificato	Data	Approvato	Data	IL PROGETTISTA
A	EMISSIONE	ETSTUDIO +MB	29/10/21	A.PIRR P.Ricci	29/10/21	F. Cancellotti G. Bilotta	29/10/21	Consorzio Iricav Due – Ing. Sergio BALAYSSIDA – Ordine degli Ingegneri della Prov. di Venezia n. 4289
B								
C								

COD. ID27915721 — CUP: J41B91000000009 — File: IN1710ZZPZIN1000001.DWG — Cod. origine: CODCE

Progetto cofinanziato dalla Unione Europea

Scala di plot: — TUTTI I DIRITTI DEL PRESENTE DOCUMENTO SONO RISERVATI. LA PRODUZIONE ANCHE PARZIALE È VIETATA