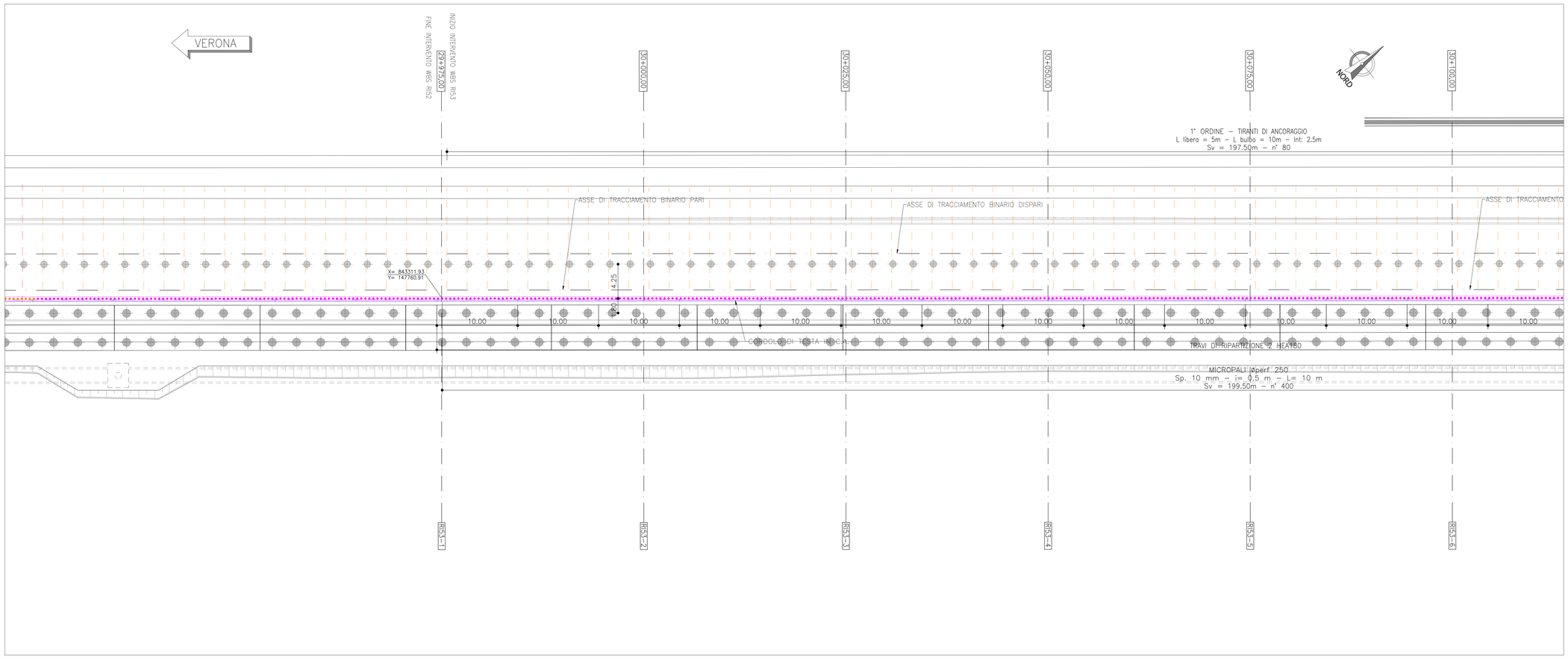

PLANIMETRIA DI TRACCIAMENTO – Scala 1:200

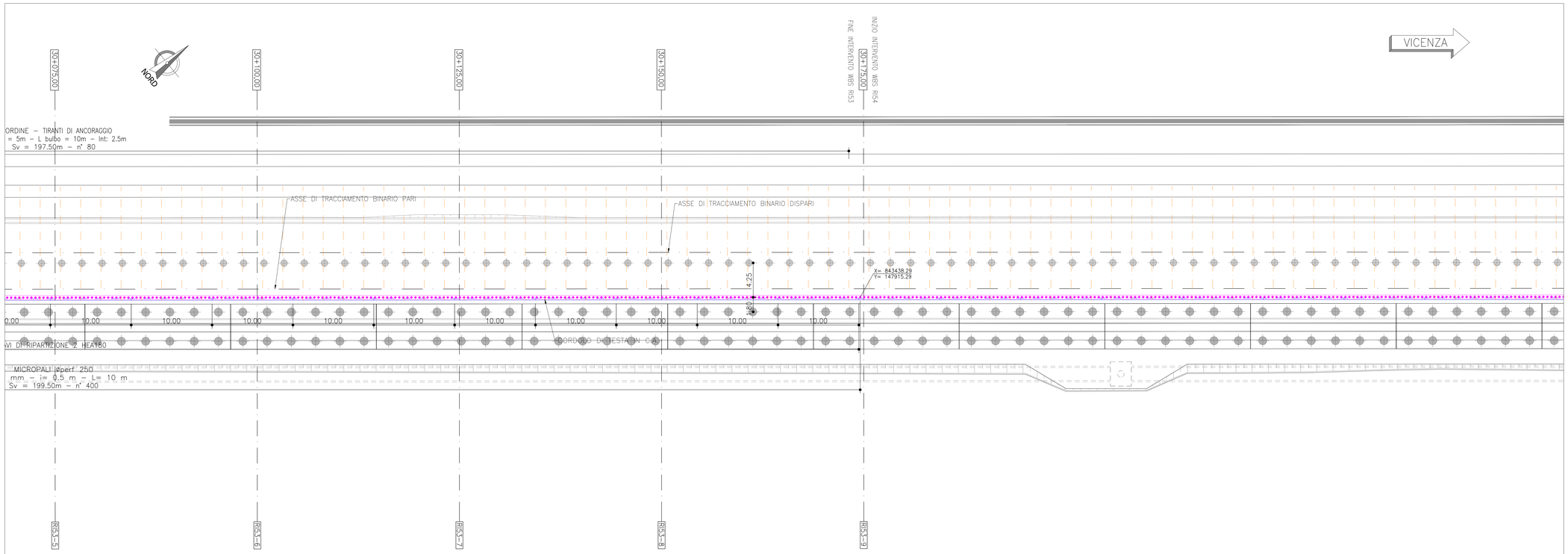

TABELLA MICROPALI					
Validità progressiva	Ø perf [mm]	Interasse [m]	Armatura [mm]	Lunghezza [m]	Num. micropali [#]
Da 29+975.000 A 30+175.000	250	0.5	Ø168.3 sp.10	10	400

TABELLA TIRANTI DI ANCORAGGIO										
Validità progressiva	Ordine [#]	Interasse [m]	Inclinazione [°]	Num. trefoli [#]	Pretiro [kN]	Ø perf [mm]	L libera [m]	L bulbo [m]	Num. Tiranti	Travi di ripartizione
Da 29+975.000 A 30+175.000	1°	2.5	20	3	210	180	5	10	80	2 HEA 180

LEGENDA OPERE PROVVISIONALI

MICROPALI

CORDOLO DI TESTATA IN C.A.

MICROPALO Øperf 250mm ARMATO CON TUBO METALLICO
Tubolare Ø168.3 sp.=10mm i= 0.5m L=10m

TIRANTI

TRAVI DI RIPARTIZIONE 2 HEA180

1° ORDINE – TIRANTI DI ANCORAGGIO:
L libera = 5m – L bulbo = 10m – Int: 2.5m

KEY–PLAN



DISEGNI DI RIFERIMENTO

DESCRIZIONE	CODICE
Inclusioni rigide – Planimetria di progetto e tracciamento	IN1712EI2PARI5303001A
Opere provvisionali – Planimetria di progetto e tracciamento	IN1712EI2PARI5301001A
Opere provvisionali – Prospetto e sezioni tav 1/2	IN1712EI2PBRI5301001A
Opere provvisionali – Prospetto e sezioni tav 2/2	IN1712EI2PBRI5301002A
Schema planimetrico standard e sezione tipologica	IN1712EI2BZRI5303002A
Fasi di realizzazione	IN1712EI2BZRI5303001A

NOTE GENERALI

TUTTE LE MISURE SONO ESPRESSE IN METRI

NOTA BENE:
Le inclusioni utilizzate per il consolidamento dei rilevati non confliggeranno con la posizione in pianta delle fondazioni profonde delle barriere antirumore

COMMITTENTE:

RFI RETE FERROVIARIA ITALIANA
GRUPPO FERROVIE DELLO STATO

ALTA SORVEGLIANZA:

ITALFERR
GRUPPO FERROVIE DELLO STATO

GENERAL CONTRACTOR:

IRICAV2

INFRASTRUTTURE FERROVIARIE STRATEGICHE DEFINITE DALLA LEGGE OBIETTIVO N. 443/01

LINEA A.V. /A.C. TORINO–VENEZIA Tratta VERONA–PADOVA
Lotto funzionale Verona–Bivio Vicenza

PROGETTO ESECUTIVO

RILEVATI

Rilevato ferroviario dal Km 29+975,00 al km 30+175,00
FONDAZIONI

Opere provvisionali – Planimetria di progetto e tracciamento

GENERAL CONTRACTOR		DIRETTORE LAVORI	SCALA :
ALTA SORVEGLIANZA INTEGRATORE Ing. M. MALAVENDA Ordine degli Ingegneri di Padova n. 2197 Data: Dicembre 2021	Consorzio Iricav Due Ing. Paolo Carmona Data: Dicembre 2021		1:200

COMMESSA	LOTTO	FASE	ENTE	TIPO DOC.	OPERA/DISCIPLINA	PROGR.	REV.	FOGLIO
IN17	12	E	I2	PA	RI 5301	001	A	001 di 001

IRICAV2

VISTO CONSORZIO IRICAV DUE
Firma: Ing. Luca MARANGONI
Data: Dicembre 2021

Progettazione :

Rev.	Descrizione	Redatto	Data	Verificato	Data	Approvato	Data	IL PROGETTISTA
A	EMISSIONE	G. Pepe	Dic. 2021	V. Pastore	Dic. 2021	P. Nicari	Dic. 2021	Dott. Ing. Giuseppe Pepe Ordine degli Ingegneri della Provincia di Avellino n. 1140 Data:

CIG: 8377957CD1 | CUP: J41E91000000009 | File: IN1712EI2PARI5301001A.DWG | Cod. origine:

Progetto cofinanziato dalla Unione Europea

Scala di plot: 1:1

TUTTI I DIRITTI DEL PRESENTE DOCUMENTO SONO RISERVATI: LA PRODUZIONE ANCHE PARZIALE È VIETATA