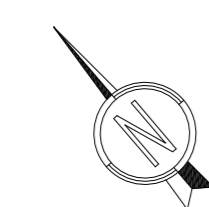
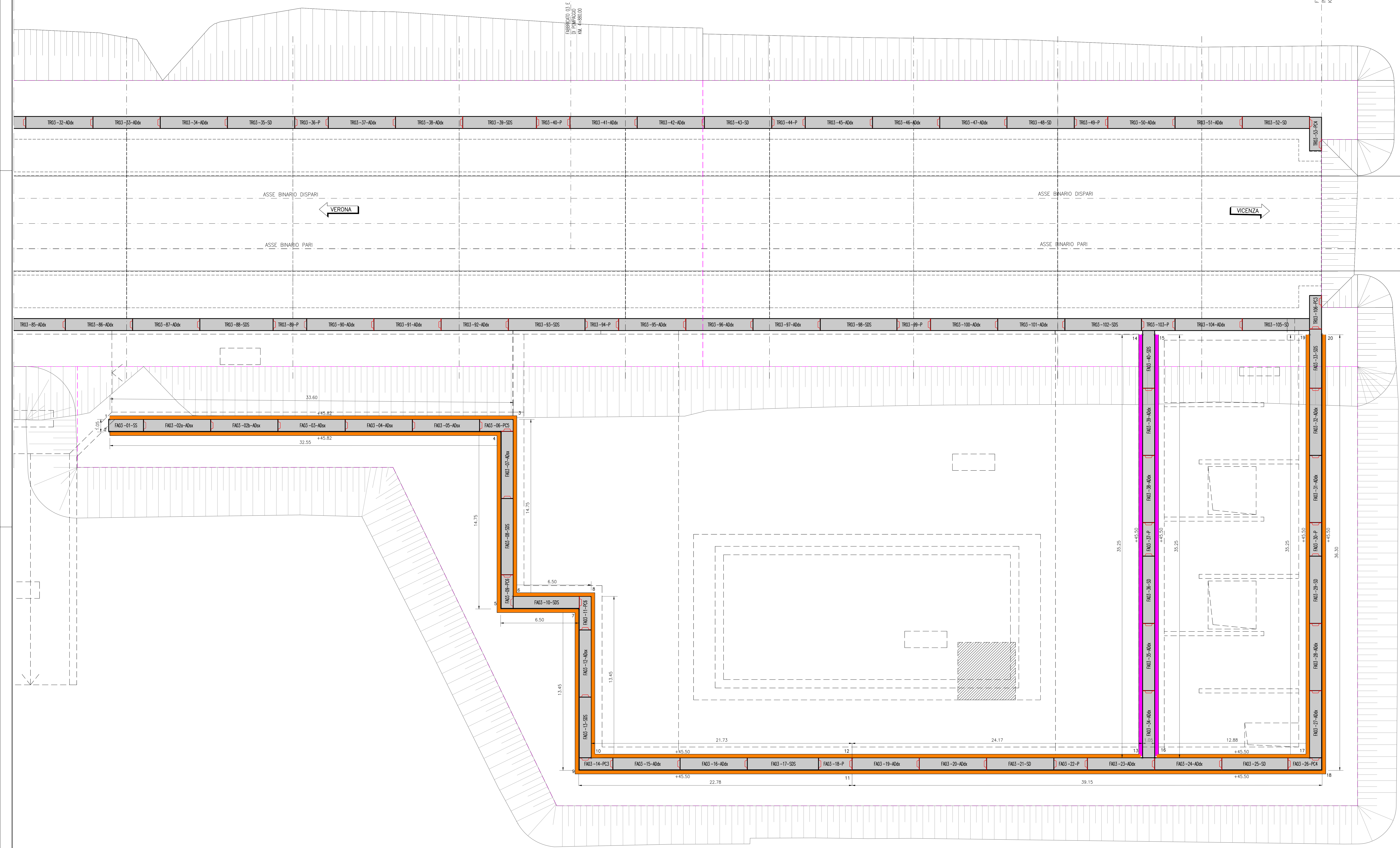


PLANIMETRIA DI TRACCIAMENTO  
SCALA 1:100

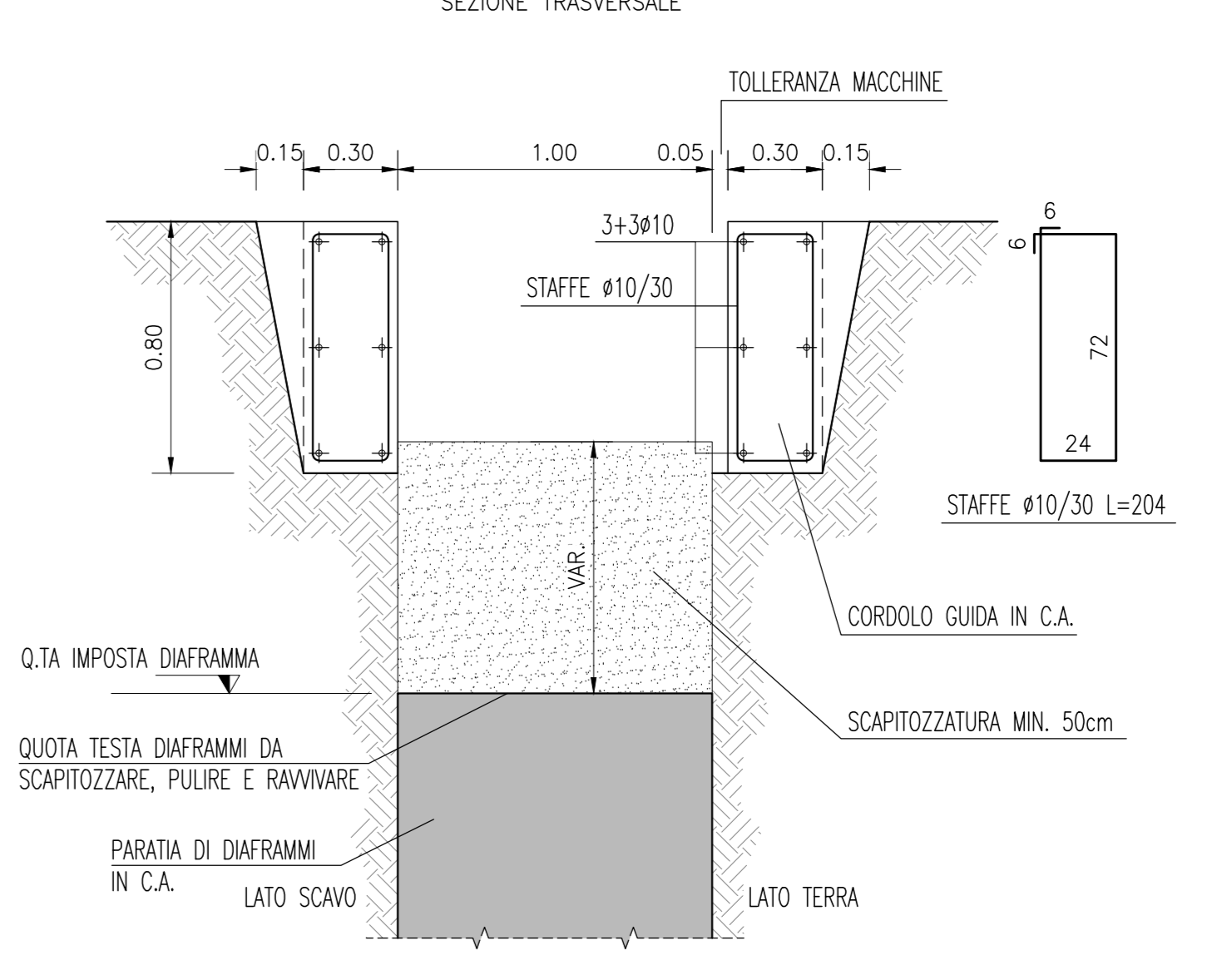


FINE MANIFATTO AD "V" (TR03)  
ARTIFICIALE (GALV)  
KM. 4+942,53

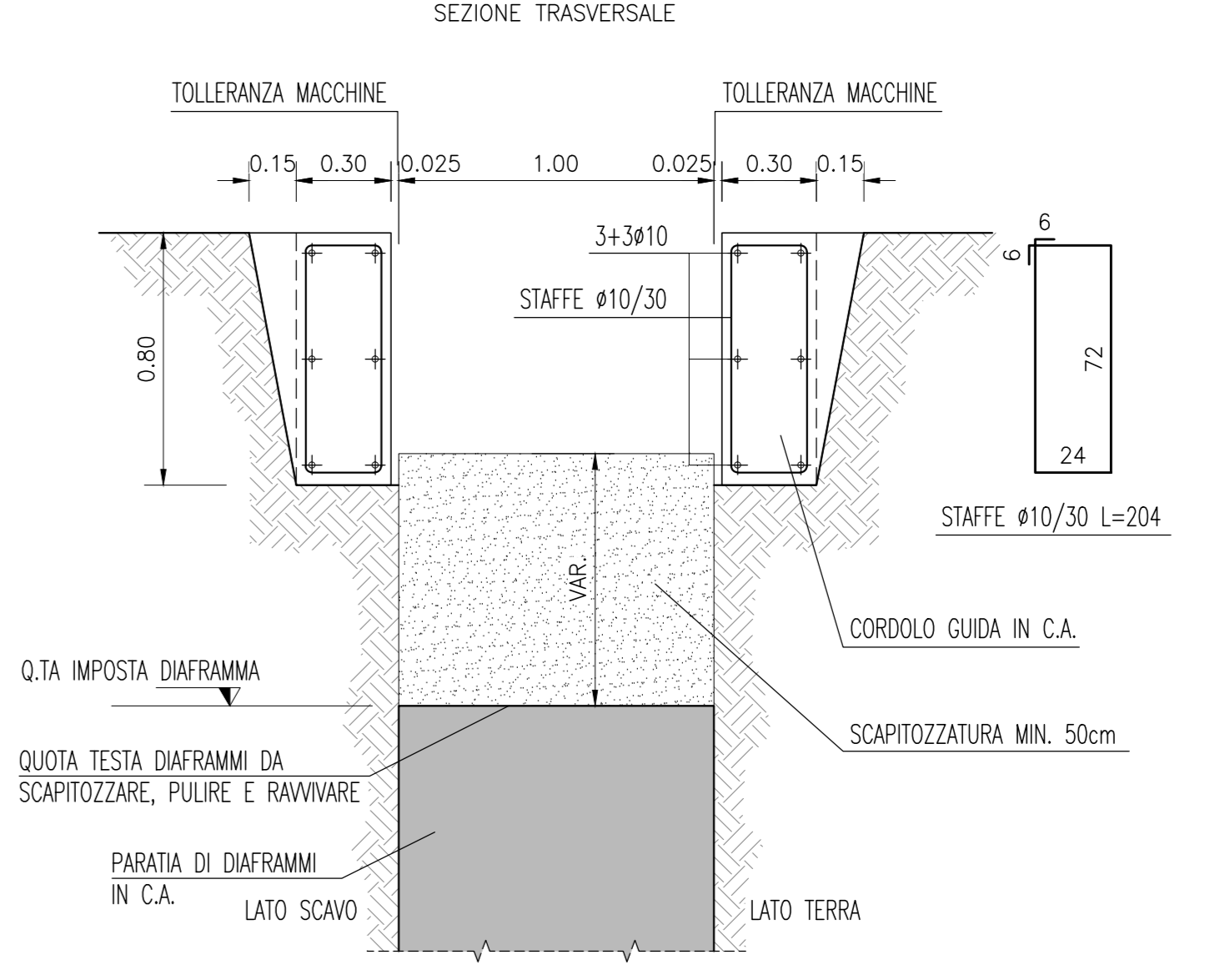
FORMAZIONE D.E.F. SUZIONE  
AL. +480,00



PARTICOLARE CORDOLI GUIDA



PARTICOLARE CORDOLI GUIDA



COORDINATE DI TRACCIAMENTO DIAFRAMMI IN C.A.

N° PUNTO	COORDINATA EST	COORDINATA NORD
1	820861,192	146645,786
2	820860,509	146644,989
3	820886,709	146623,928
4	820885,229	146623,813
5	820875,634	146612,612
6	820877,114	146612,726
7	820880,571	146608,383
8	820882,051	146608,497
9	820871,822	146598,167
10	820873,302	146598,281
11	820889,121	146583,349
12	820889,804	146584,146
13	820908,164	146568,420
14	820931,096	146595,190
15	820931,894	146594,507
16	820908,961	146567,737
17	820918,741	146559,360
18	820918,855	146557,880
19	820941,672	146586,132
20	820942,469	146585,449

DESEI NI DI RIFERIMENTO

Diaframmi e tamponi di fondo - Planimetria di tracciamento e profili longitudinali Tav. 1	IN1712EPAITR030001
Diaframmi e tamponi di fondo - Planimetria di tracciamento e profili longitudinali Tav. 2	IN1712EPAITR030002
Diaframmi e tamponi di fondo - Planimetria di tracciamento e profili longitudinali Tav. 3	IN1712EPAITR030003
Diaframmi e tamponi di fondo - Planimetria di tracciamento e profili longitudinali Tav. 4	IN1712EPAITR030004
Diaframmi e tamponi di fondo - Planimetria di tracciamento e profili longitudinali Tav. 5	IN1712EPAITR030005
Diaframmi e tamponi di fondo - Planimetria di tracciamento e profili longitudinali Tav. 6	IN1712EPAITR030006
Diaframmi e tamponi di fondo - Planimetria di tracciamento e profili longitudinali Tav. 7	IN1712EPAITR030007
Opere di sostegno e tamponi di fondo FA03 - Profilo longitudinale	IN1712EPAITR030008
Opere di sostegno e tamponi di fondo - Sezioni trasversali Tav. 1	IN1712EPAITR030401
Opere di sostegno e tamponi di fondo - Sezioni trasversali Tav. 2	IN1712EPAITR030402
Cordoli guida - Pianta sovrani e planimetria di tracciamento Tav. 1	IN1712EPAITR030101
Cordoli guida - Pianta sovrani e planimetria di tracciamento Fabbricato FA03	IN1712EPAITR030102
Cordoli guida - Pianta sovrani e planimetria di tracciamento Fabbricato FA03	IN1712EPAITR030103

NOTE GENERALI

- L'ELABORAZIONE DEI SOTTOSISTEMI DEVE ESSERE VERIFICATA IN CARTELLI ALL'INTERNO DEGLI SCHEMI PRIMA DELLA REALIZZAZIONE DELLE OPERE DI SOSTEGNO PER L'EROGAZIONE E LE FASI RELATIVE ALLA DEVIAZIONE DEI SOTTOSISTEMI INTERFERENTI CON LE OPERE IN COSTRUZIONE SI RIFERISCE ALI ELABORATI SPECIFICI DI PROGETTO.  
- PER QUANTO RIGUARDA LE DIMENSIONI PREVISIONE DELLA MARCIA LE OPERE PREVISIONALI E LE RELATIVE FASI DEVONO SI RIFERISCE ALI ELABORATI SPECIFICI DI PROGETTO.

CARATTERISTICHE DEI MATERIALI

DESCRIZIONE	CODICE
Tabella Materiali	IN1711E24GA0100001

**COMMITTENTE:**

**ALTA SOVRIGLIANZA:**

**GENERAL CONTRACTOR:**

**INFRASTRUTTURE FERROVIARIE STRATEGICHE DEFINITE DALLA LEGGE OBBIETTIVO N. 443/01**  
**LINEA A.V./A.C. TORINO-VENEZIA Tratta VERONA-PADOVA**  
**Lotto funzionale Verona-Bivio Vicenza**  
**PROGETTO ESECUTIVO**

TR - TRINCEE  
TR00 - TRINCEE DI APPROCCIO ALLA GALLERIA ARTIFICIALE S. MARTINO  
TR03 dal km 4+530.53 al km 4+942.53

Cordoli guida - Pianta sovrani e planimetria di tracciamento Fabbricato FA03

**GENERAL CONTRACTOR**  
Itrica Due  
Via S. Maria Maddalena  
37040 S. Maria Maddalena (Verona) - Italia  
Data: Gennaio 2012

**DIRETTORE LAVORI** **SCALA**  
1:100

COMMESSA	LOTTO	FASE	ENTE	TIPO DOC.	OPERAZIONE	PROG.	REV.	FOGLIO
IN171	12	E	TR	PA	TR030101	0103	A	1/1

**PROGETTAZIONE:**

Rev.	Descrizione	Autore	Data	Verifica	Data	Approvato	Data	St. PROGETTO
A	BOCCHE	TR03	21/01/12	TR03	21/01/12	TR03	21/01/12	PROGETTO
B								
C								

CDL: 8277970201 CUP: J11E1100000009 File: C:\progetti\tr03\tr030101.dwg  
Progetto cofinanziato dalla Unione Europea Cod. origine: 0000

TUTTI I DIRITTI DEL PRESENTE DOCUMENTO SONO RISERVATI. LA RIPRODUZIONE ANCHE PARZIALE E VIETATA.