PLANIMETRIA DI TRACCIAMENTO

SCALA 1:100

TRINCEA "TR04" L=232.00m (ASSE BINARIO PARI)
TRINCEA "TR04" L=229.25m (SVILUPPO FILO INTERNO MURO SX)
TRINCEA "TR04" L=230.55m (SVILUPPO FILO INTERNO MURO DX)

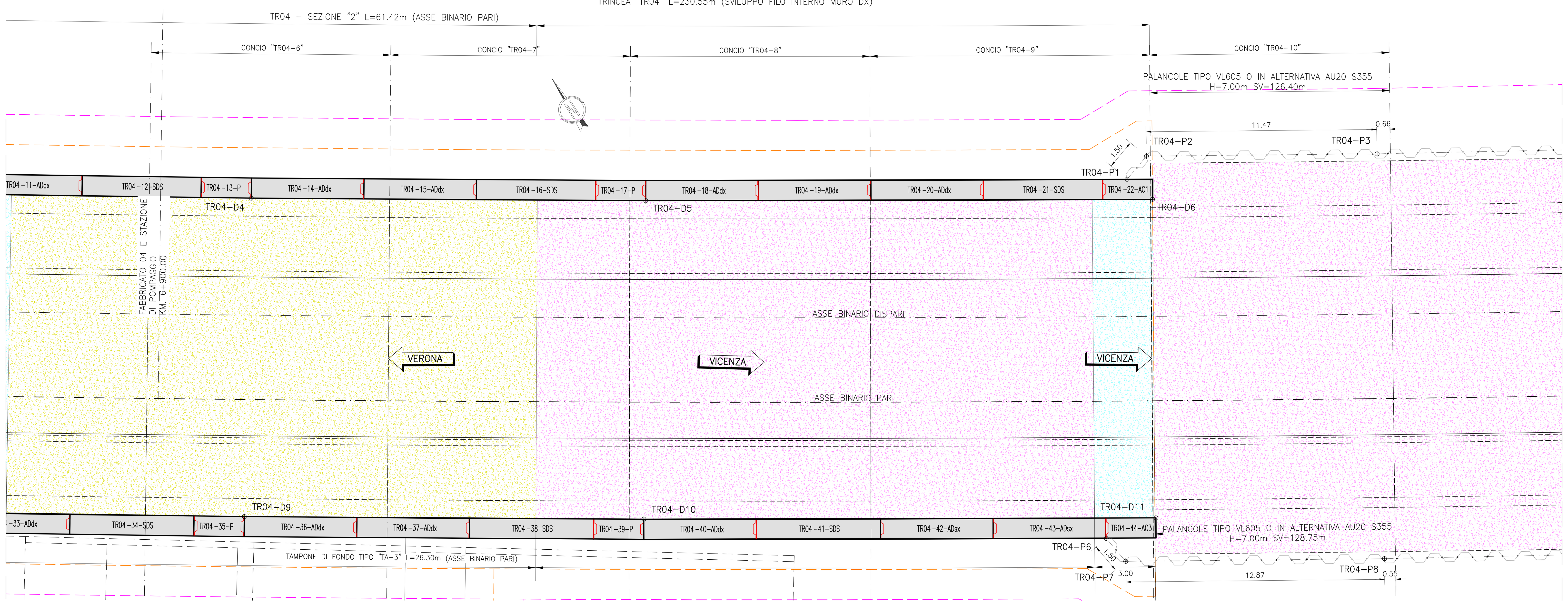

VICENZA — VERONA — VICENZA

PROSPETTO LATO BINARIO DISPARI

SCALA 1:100

TRINCEA "TR04" – SV.=232.00 (ASSE BINARIO PARI)

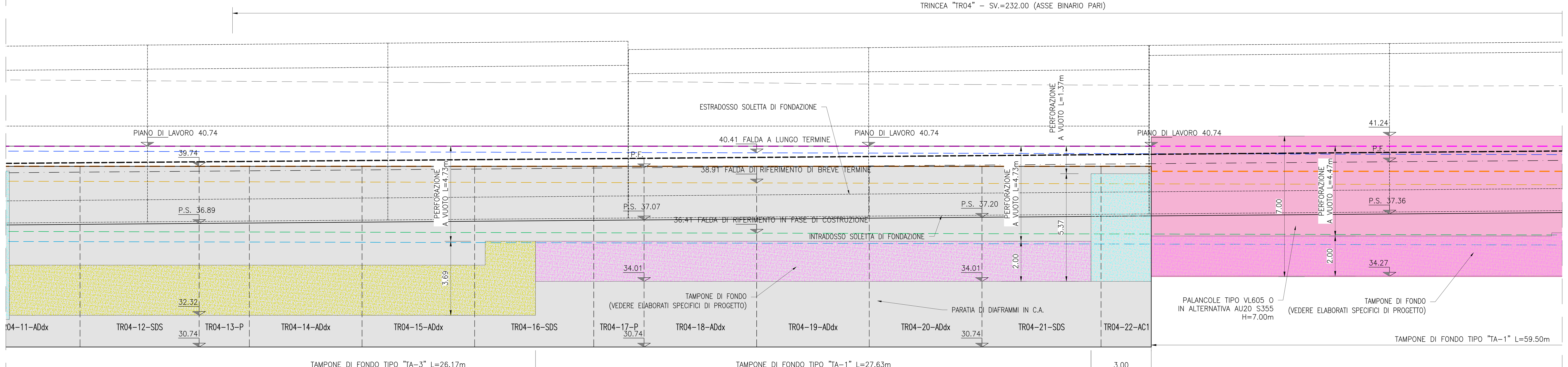

VICENZA — VERONA — VICENZA

PROSPETTO LATO BINARIO PARI

SCALA 1:100

TRINCEA "TR04" – SV.=232.00 (ASSE BINARIO PARI)

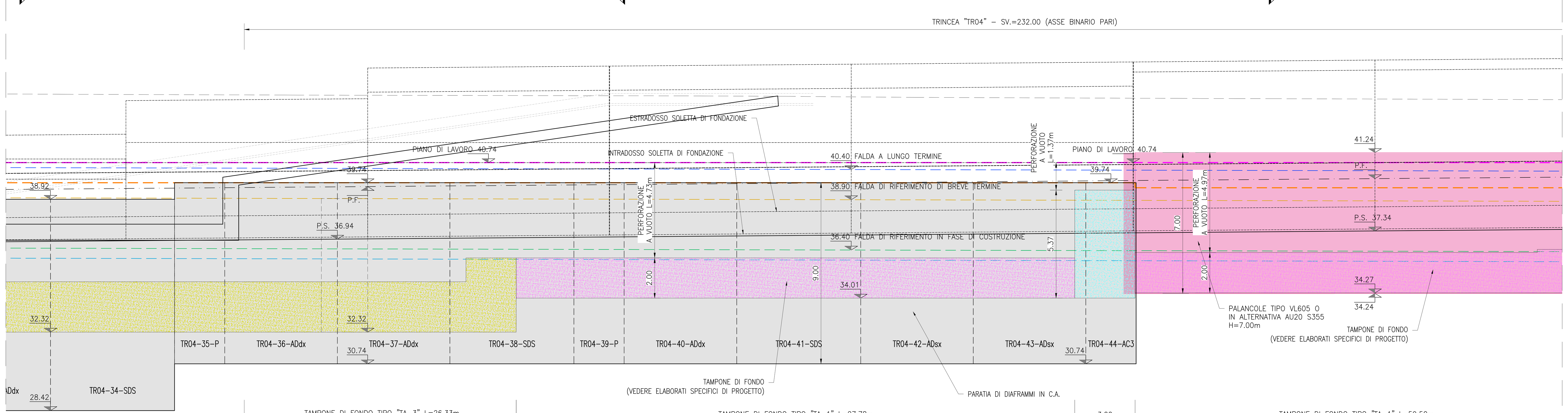

TIPOLOGIA DIAFRAMMI

TIPO	DESCRIZIONE	SCHEMA
P	PRIMARIO TIPICO	
PC1	PRIMARIO DI CHIUSURA 1	LATO SCAVO
PC2	PRIMARIO DI CHIUSURA 2	LATO SCAVO
PC3	PRIMARIO DI CHIUSURA 3	LATO SCAVO
PC4	PRIMARIO DI CHIUSURA 4	LATO SCAVO
ASdx	ACCOSTATO SINGOLO PALANCOLA A DESTRA	
ADdx	ACCOSTATO DOPPIO PALANCOLA A DESTRA	
AC1	ACCOSTATO DI CHIUSURA 1	LATO SCAVO
AC2	ACCOSTATO DI CHIUSURA 2	LATO SCAVO
AC3	ACCOSTATO DI CHIUSURA 3	LATO SCAVO
SD	SECONDARIO DOPPIO	
SDS	SECONDARIO DOPPIO SPURIO	

A00–XXxx
1 2 3 4

1. WBS
2. NUMERO IDENTIFICATIVO DIAFRAMMA
3. TIPOLOGIA DIAFRAMMI
4. *POSIZIONE PALANCOLA

*(dx/sx sono definite rispetto alla direzione convenzionale di scavo)

DIREZIONE CONVENZIONALE DI SCAVO

VERONA sx → VICENZA dx

TRACCIAMENTO TR04

PUNTO	Posizione X	Posizione Y
TR04-D1	822320.5913	145285.2987
TR04-D2	822338.5432	145272.9316
TR04-D3	822354.5323	145262.1222
TR04-D4	822370.8711	145251.2600
TR04-D5	822387.2950	145240.5269
TR04-D6	822408.5173	145226.9291
TR04-D7	822311.5115	145272.3076
TR04-D8	822329.4632	145259.9391
TR04-D9	822362.0026	145238.1342
TR04-D10	822378.6352	145227.2635
TR04-D11	822400.0806	145213.5225
TR04-P1	822408.8133	145227.9254
TR04-P2	822409.4270	145228.8977
TR04-P3	822419.1348	145222.7805
TR04-P4	822456.1006	145200.0351
TR04-P5	822475.3352	145188.5569
TR04-P6	822398.2587	145213.4938
TR04-P7	822397.6451	145212.5198
TR04-P8	822408.5345	145205.6607
TR04-P9	822445.4930	145182.9150
TR04-P10	822464.7272	145171.4344
TR04-P11	822488.8112	145180.6419
TR04-P12	822492.2651	145178.6331
TR04-P13	822502.5733	145172.6805
TR04-P14	822516.3127	145164.7347
TR04-P15	822478.8559	145163.1331
TR04-P16	822482.4861	145161.0207
TR04-P17	822506.7797	145147.1018

PARATIA DI DIAFRAMMI IN C.A.

WBS	NUMERO IDENTIFICATIVO	TIPOLOGIA	SPESSORE (m)	LUNGHEZZA (m)	ALTEZZA (m)
TR04	14	ADdx	1,00	5,60	9.00
TR04	15	ADdx	1,00	5,60	9.00
TR04	16	SDS	1,00	5,92	9.00
TR04	17	P	1,00	2,50	9.00
TR04	18	ADdx	1,00	5,60	9.00
TR04	19	ADdx	1,00	5,60	9.00
TR04	20	ADdx	1,00	5,60	9.00
TR04	21	SDS	1,00	5,92	9.00
TR04	22	AC1	1,00	2,50	9.00
TR04	36	ADdx	1,00	5,60	9.00
TR04	37	ADdx	1,00	5,60	9.00
TR04	38	SDS	1,00	6,17	9.00
TR04	39	P	1,00	2,50	9.00
TR04	40	ADdx	1,00	5,60	9.00
TR04	41	SDS	1,00	6,17	9.00
TR04	42	ADsx	1,00	5,60	9.00
TR04	43	ADsx	1,00	5,60	9.00
TR04	44	AC3	1,00	2,50	9.00

SEQUENZA GETTI DIAFRAMMI CON PANNELLI ACCOSTATI DA 5.60m

SCALA 1:100



DISEGNI DI RIFERIMENTO

Diaframmi e tampone di fondo – Planimetria di tracciamento e profili longitudinali Tav. 1	IN1712EI2PATR0400001
Diaframmi e tampone di fondo – Planimetria di tracciamento e profili longitudinali Tav. 2	IN1712EI2PATR0400002
Diaframmi e tampone di fondo – Planimetria di tracciamento e profili longitudinali Tav. 3	IN1712EI2PATR0400003
Diaframmi e tampone di fondo – Planimetria di tracciamento e profili longitudinali Tav. 4	IN1712EI2PATR0400004
Diaframmi e tampone di fondo – Planimetria di tracciamento e profili longitudinali Tav. 5	IN1712EI2PATR0400005
Opere di sostegno e tampone di fondo – Sezioni trasversali Tav. 1	IN1712EI2WATR0404001
Opere di sostegno e tampone di fondo – Sezioni trasversali Tav. 2	IN1712EI2WATR0404002
Diaframma primario tipo TA–1 H=9m – Armatura	IN1712EI2BZTR0404001
Diaframma accostato doppio tipo TA–1 H=9m – Armatura	IN1712EI2BZTR0404002
Diaframma primario tipo TA–3 H=10.5m – Armatura	IN1712EI2BZTR0404003
Diaframma accostato doppio tipo TA–3 H=10.5m – Armatura	IN1712EI2BZTR0404004
Carpenteria – Planimetria e profili longitudinali – Tav. 1	IN1712EI2BATR0400001
Carpenteria – Planimetria e profili longitudinali – Tav. 2	IN1712EI2BATR0400002
Carpenteria – Planimetria e profili longitudinali – Tav. 3	IN1712EI2BATR0400003
Carpenteria – Planimetria e profili longitudinali – Tav. 4	IN1712EI2BATR0400004
Carpenteria – Sezioni trasversali	IN1712EI2WBTR0400001
Conci TR04–1 ÷ TR04–4 – Carpenteria – Pianta e sezioni	IN1712EI2BBTR0400001
Conci TR04–5 ÷ TR04–9 – Carpenteria – Pianta e sezioni	IN1712EI2BBTR0400002
Conci TR04–10 ÷ TR04–19 – Carpenteria – Pianta e sezioni	IN1712EI2BBTR0400003
Concio tipologico L=12m – Armatura	IN1712EI2BZTR0400001

NOTE GENERALI

- L'UBICAZIONE DEI SOTTOSERVIZI DOVRA' ESSERE VERIFICATA IN CANTIERE ALL'APERTURA DEGLI SCAVI PRIMA DELLA REALIZZAZIONE DELLE OPERE DI SOSTEGNO. PER L'UBICAZIONE E LE FASI RELATIVE ALLA DEVIAZIONE DEI SOTTOSERVIZI INTERFERENTI CON LE OPERE IN COSTRUZIONE SI RIMANDA AGLI ELABORATI SPECIFICI DI PROGETTO.
- PER QUANTO RIGUARDA LE DEVIAZIONI PROVVISORIE DELLA VIABILITÀ, LE OPERE PROVVISIONALI E LE RELATIVE FASI ESECUTIVE SI RIMANDA AGLI ELABORATI SPECIFICI DI PROGETTO.

CARATTERISTICHE DEI MATERIALI

DESCRIZIONE	CODICE
Tabella Materiali	IN1711EI24TGA0100001

COMMITTENTE: RFI RETE FERROVIARIA ITALIANA – GRUPPO FERROVIE DELLO STATO

ALTA SORVEGLIANZA: ITALFERR – GRUPPO FERROVIE DELLO STATO

GENERAL CONTRACTOR: IRICAV2

INFRASTRUTTURE FERROVIARIE STRATEGICHE DEFINITE DALLA LEGGE OBIETTIVO N. 443/01

LINEA A.V. /A.C. TORINO-VENEZIA Tratta VERONA-PADOVA
Lotto funzionale Verona-Bivio Vicenza

PROGETTO ESECUTIVO

TR - TRINCEE

TR00 - TRINCEE DI APPROCCIO ALLA GALLERIA ARTIFICIALE S. MARTINO

TR04 dal km 6+842.53 al km 7+074.53

Opere di sostegno e tampone di fondo - Planimetria di tracciamento e profili longitudinali Tav. 2

GENERAL CONTRACTOR		DIRETTORE LAVORI	SCALA :
IL PROGETTISTA INTEGRATORE Ing. Giovanni MALAVENDA Iscritto all'ordine degli ingegneri di Venezia n. 4289 Data: Febbraio 2022	Consorzio Iricav Due ing. Paolo CARMONA Data: Febbraio 2022		1:100

COMMESSA	LOTTO	FASE	ENTE	TIPO DOC.	OPERA/DISCIPLINA	PROGR.	REV.	FOGLIO
IN17	12	E	I2	PA	TR0400	002	C	DI

VISTO CONSORZIO IRICAV DUE	
Firma	Data
ing. Luca RANDOLFI	Febbraio 2022

Progettazione :

Rev.	Descrizione	Redatto	Data	Verificato	Data	Approvato	Data	IL PROGETTISTA
A	EMISSIONE	L. FAZIO	29/10/21	L. ALFIERI	29/10/21	P. GALVANIN	29/10/21	ing. Paolo GALVANIN Albo ingegneri Milano n. A21784 Data: 10/06/22 [illegible]
B	REVISIONE G.C.	L. FAZIO	04/02/22	L. ALFIERI	04/02/22	P. GALVANIN	04/02/22	
C	REVISIONE G.C.	L. FAZIO	10/06/22	L. ALFIERI	10/06/22	P. GALVANIN	10/06/22	

CIG. 8377957CD1 — CUP: J41E91000000009 — File: IN1712EI2PATR0400002C_00.DWG — Cod. origine: CODICE

Progetto cofinanziato dalla Unione Europea

Scala di plot:

TUTTI I DIRITTI DEL PRESENTE DOCUMENTO SONO RISERVATI: LA PRODUZIONE ANCHE PARZIALE È VIETATA