## PIANTA FONDAZIONI – scala 1:100

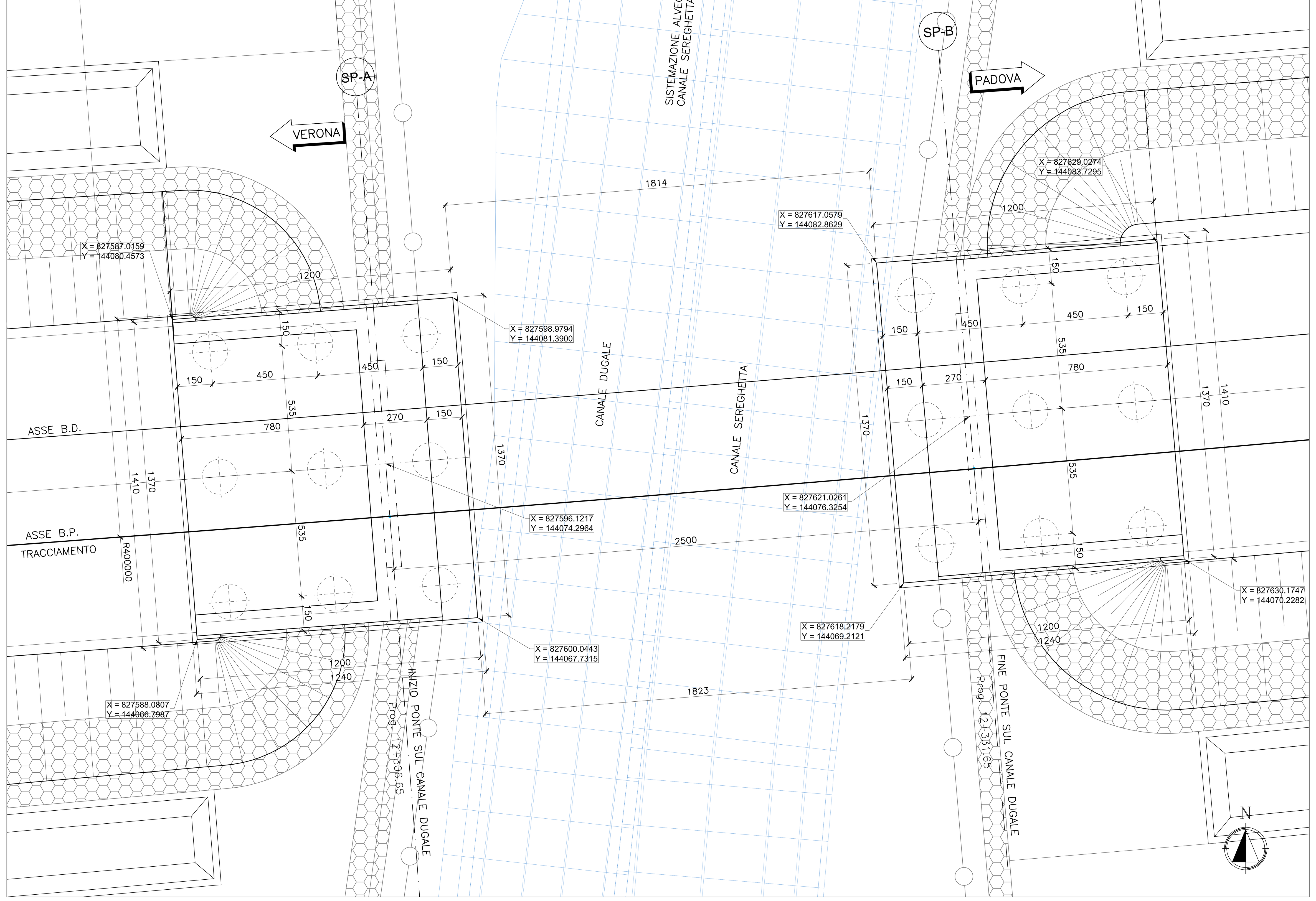


## PIANTA IMPALCATO – scala 1:100

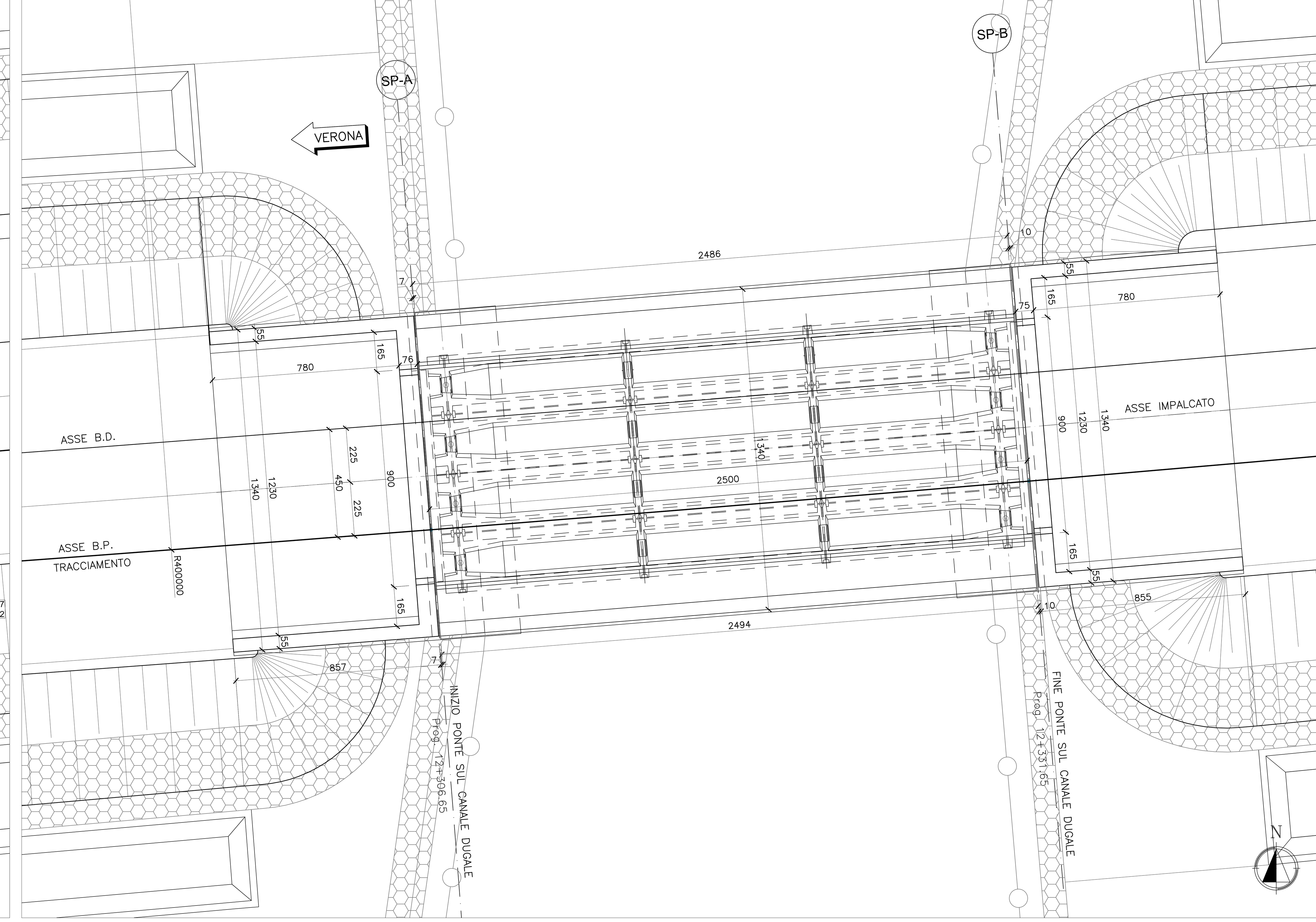


## PROSPETTO LATO DESTRO – scala 1:100

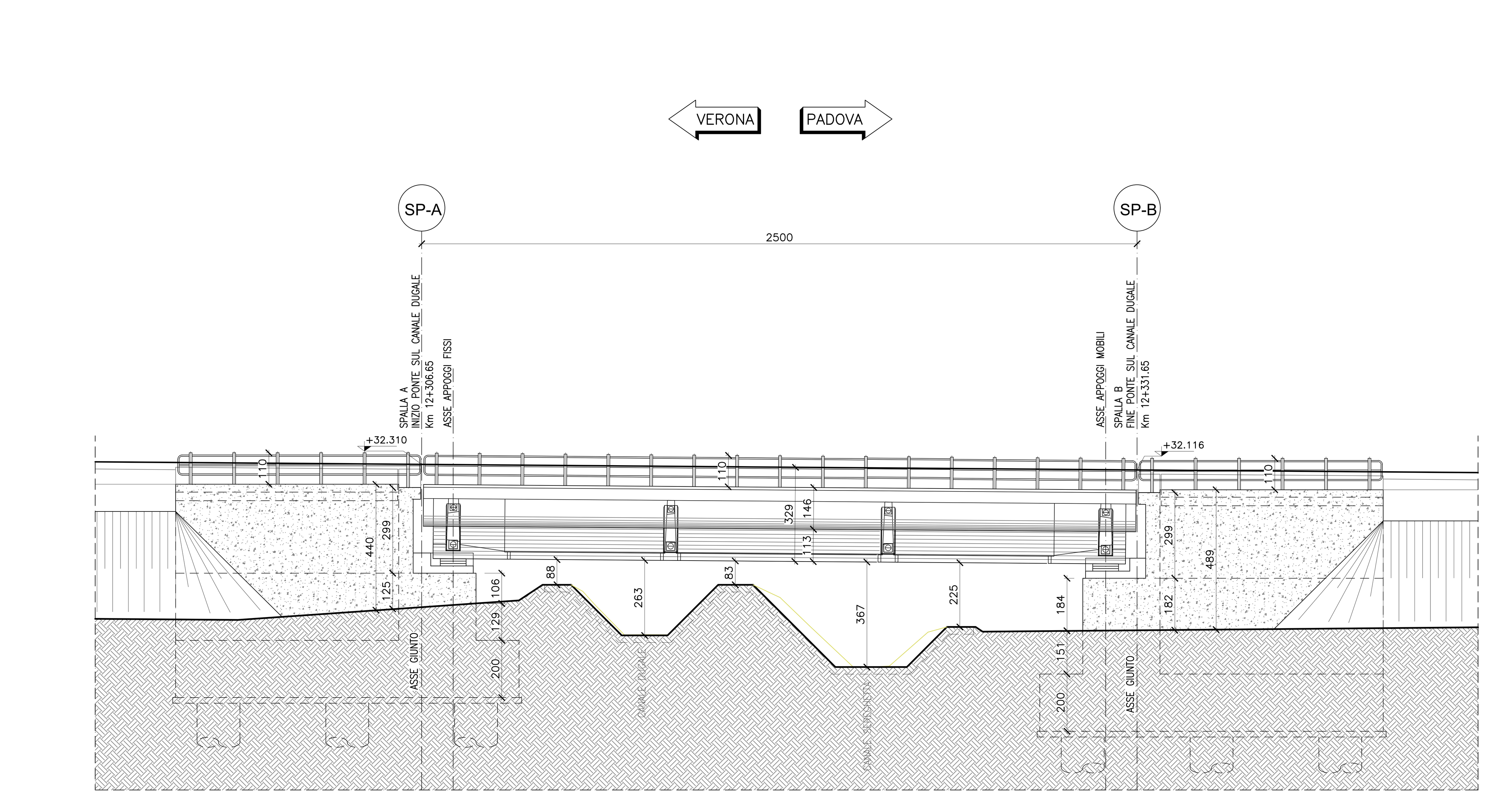


## SEZIONE LONGITUDINALE – scala 1:100

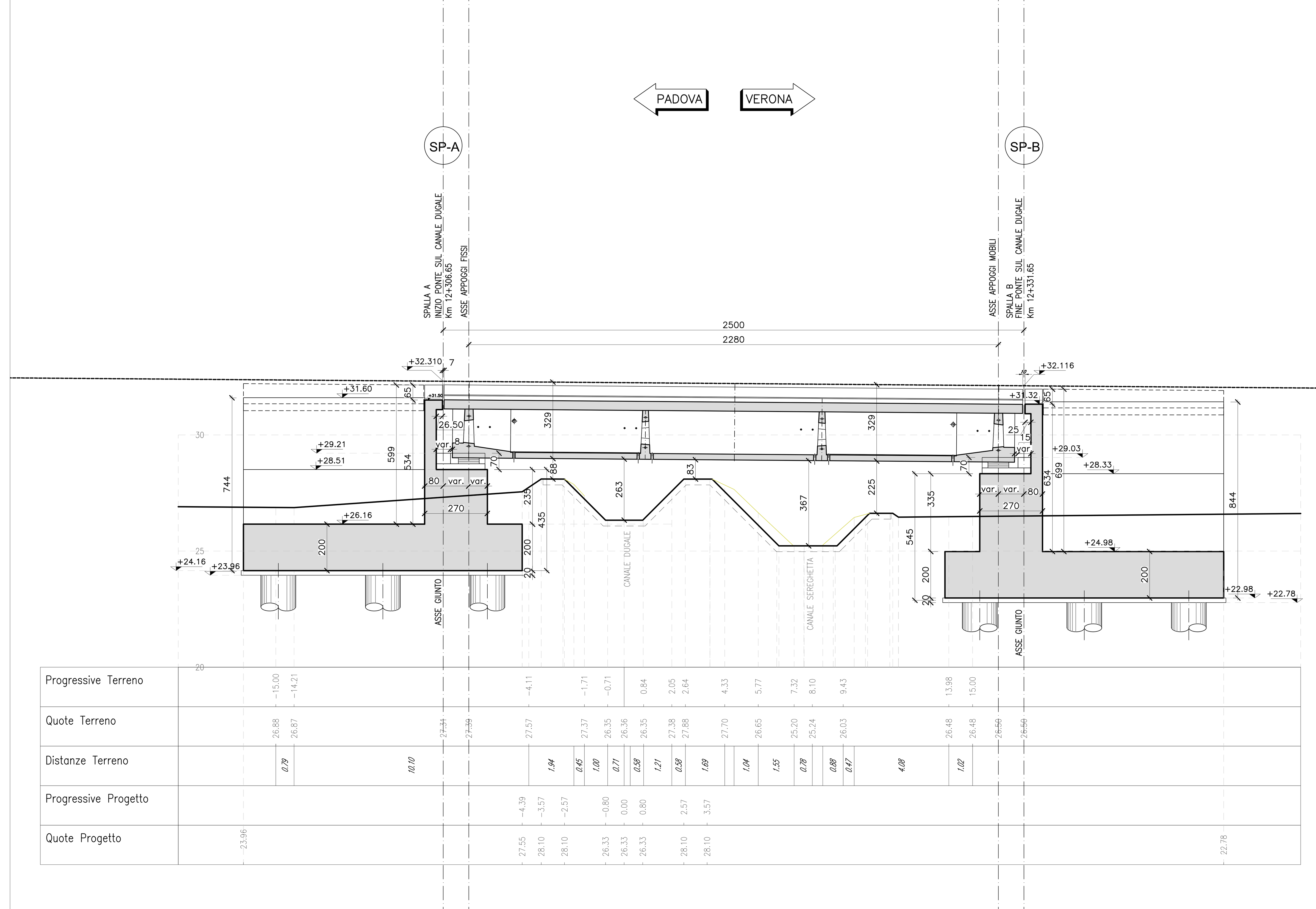


Per gli impalcati tipologici si rimanda agli elaborati:

DETTAGLI COSTRUTTIVI:

| | |
|---|---|
| Dettagli paraballast e impermeabilizzazione | IN1710EI2DZVI0000001 |
| Dettagli parapetto | IN1710EI2DZVI0000002 |

TRAVI IN CAP 25m i=450cm:

| | |
|---|---|
| Carpenteria travi | IN1710EI2BZVI0005030 |
| Dettagli tesatura traversi, particolari costruttivi e messa a terra impalcato | IN1710EI2BZVI0005031 |
| Armatura travi in cap | IN1710EI2BZVI0005032 |
| Armatura trasversi - Trave esterna, i=4,50m | IN1710EI2BZVI0005033 |
| Armatura trasversi - Trave esterna, i=4,50m | IN1710EI2BZVI0005034 |
| Carpenteria impalcato in cap 25m i=450cm - rettifilo | IN1710EI2BZVI0005035 |
| Armatura soletta impalcato in cap i=450cm | IN1710EI2BZVI0005036 |
| Carpenteria Predalles impalcato in cap i=450cm - Rettifilo | IN1710EI2BZVI0005037 |
| Fasi di tesatura dei traversi impalcato | IN1710EI2DZVI0005008 |
| Apparecchi appoggio e giunti Impalcato in c.a.p. | IN1710EI2DZVI0005009 |

Per note e materiali si rimanda all'elaborato
IN1710EI2TTVI0000001

COMMITTENTE: RFI RETE FERROVIARIA ITALIANA – GRUPPO FERROVIE DELLO STATO

ALTA SORVEGLIANZA: ITALFERR – GRUPPO FERROVIE DELLO STATO

GENERAL CONTRACTOR: IRICAV2

**INFRASTRUTTURE FERROVIARIE STRATEGICHE DEFINITE DALLA LEGGE OBIETTIVO N. 443/01**

**LINEA A.V. /A.C. TORINO-VENEZIA Tratta VERONA-PADOVA**
**Lotto funzionale Verona-Bivio Vicenza**

**PROGETTO ESECUTIVO**

PONTI E VIADOTTI
Ponte sul canale Dugale dal Km 12+306,647 al Km 12+331,647
GENERALE
Pianta fondazioni, pianta impalcato, prospetto e sezione longitudinale

| GENERAL CONTRACTOR | | DIRETTORE LAVORI | SCALA : |
|---|---|---|---|
| IL PROGETTISTA INTEGRATORE: Ing. Giovanni MALAVENDA, ALBO INGEGNERI PROV. DI MESSINA n. 4503. Data: | Consorzio Iricav Due, ing. Paolo CARMONA. Data: | | 1:100 |

| COMMESSA | LOTTO | FASE | ENTE | TIPO DOC. | OPERA/DISCIPLINA | PROGR. | REV. | FOGLIO |
|---|---|---|---|---|---|---|---|---|
| IN17 | 12 | E | I2 | PA | VI0300 | 001 | B | DI |

VISTO CONSORZIO IRICAV DUE — Firma: ing. Alberto LEVORATO — Data:

Progettazione :

| Rev. | Descrizione | Redatto | Data | Verificato | Data | Approvato | Data | IL PROGETTISTA |
|---|---|---|---|---|---|---|---|---|
| A | EMISSIONE | E.d.in. | GIU. 21 | M.Proietti | GIU. 21 | G.Grimaldi | GIU. 21 | |
| B | EMISSIONE A SEGUITO RDV IN1710E09ISVI0300001A | E.d.in. | SETT.2022 | M.Proietti | SETT.2022 | G.Grimaldi | SETT.2022 | Data: SETT.2022 |
| C | | | | | | | | |

CIG. 8377957CD1 — CUP: J41E91000000009 — File: IN1712EI2PAVI0300001B.DWG — Cod. origine: CODICE

Progetto cofinanziato dalla Unione Europea

Scala di plot:

TUTTI I DIRITTI DEL PRESENTE DOCUMENTO SONO RISERVATI: LA PRODUZIONE ANCHE PARZIALE È VIETATA