## PROSPETTO "A", scala 1:50

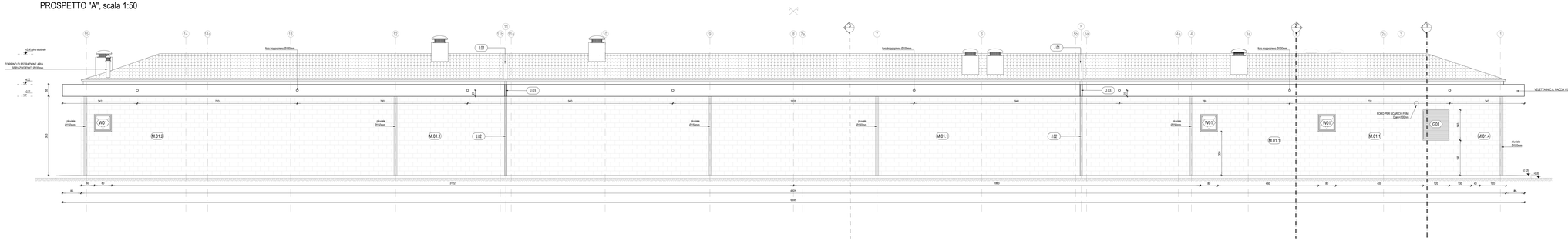


## PROSPETTO "B", scala 1:50

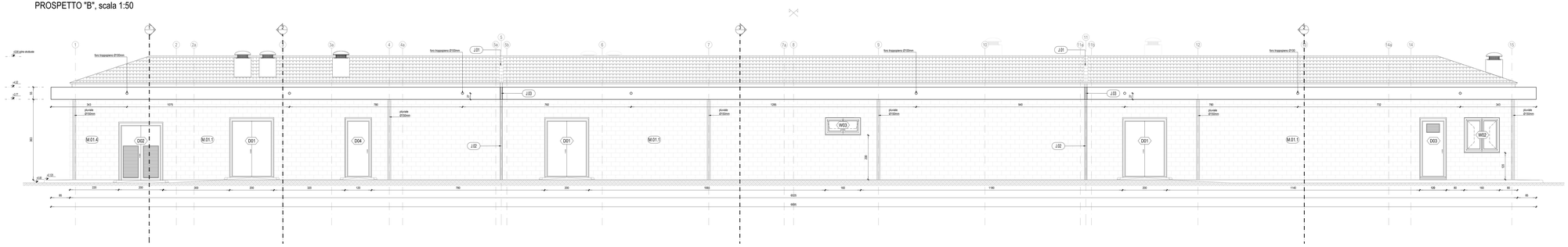


## PROSPETTO "C", scala 1:50

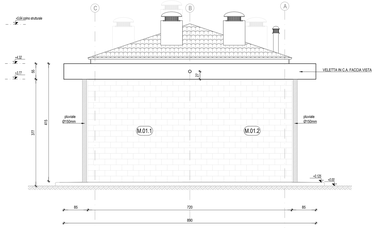


## PROSPETTO "D", scala 1:50

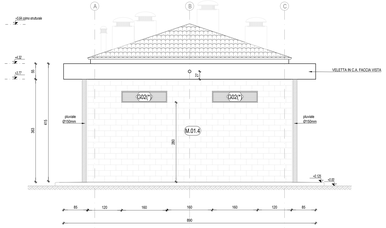


## NOTE GENERALI

- LE MISURE E LE QUOTE DOVRANNO ESSERE VERIFICATE IN CANTIERE AL MOMENTO DELL'ESECUZIONE DEI LAVORI.
- LE QUOTE SONO ESPRESSE IN CENTIMETRI SALVO DIVERSA INDICAZIONE.
- LE QUOTE DI LIVELLO SONO ESPRESSE IN METRI E SONO RIFERITE ALLA QUOTA DI PROGETTO 0.00.
- NON MISURARE I DISEGNI. LE QUOTE MANCANTI DOVRANNO ESSERE CONCORDATE CON I PROGETTISTI E LA DIREZIONE LAVORI.
- IN CASO DI INCOERENZE GRAFICHE TRA GLI ELABORATI PREVALGONO I DISEGNI DI MAGGIORE DETTAGLIO.
- I MATERIALI ED I SISTEMI UTILIZZATI PER LA REALIZZAZIONE DELLE OPERE DEVONO RISPETTARE LE NORME ED I REGOLAMENTI VIGENTI.
- GLI ELABORATI ESECUTIVI ARCHITETTONICI DEVONO ESSERE LETTI ASSIEME AGLI ELABORATI STRUTTURALI, IMPIANTISTICI, DI PREVENZIONE INCENDI ED ALLE PROGETTAZIONI SPECIALI (IN CASO DI INCONGRUENZE RIFERIRSI ALLE PRESCRIZIONI PREVISTE DALLA PROGETTAZIONE PIÙ SPECIFICA).

- (*). CARATTERISTICHE E DIMENSIONAMENTI DA VERIFICARE CON L'ENTE COMPETENTE PER GLI IMPIANTI INTERNI ALL'EDIFICIO

## NOTE

- PORTE E FINESTRE AVRANNO IL CONTROTELAIO IN SCATOLARE D'ACCIAIO ZINCATO mm. 20X60X3 ZANCATO ALLA MURATURA IN "VIBRAPAC".
- I TELAI FISSI E MOBILI SARANNO DEL TIPO SCHUCO "AWS90BR" PER LE FINESTRE E "ADS90BR" PER LE PORTE A VETRO TRIPLO.
- IL VETRO DELLE FINESTRE SARA' DEL TIPO MULTISTRATO sp. 18mm CLASSIFICATO ANTISFONDAMENTO.
- STIPITI, ARCHITRAVI, DAVANZALI E SOGLIE DI PORTE E FINESTRE SARANNO IN LASTRE DI TRAVERTINO SP. CM. 3 CON SPORGENZA DI 3 CM. DAL FILO ESTERNO DELLA MURATURA IN "VIBRAPAC".
- I TUBI ESTERNI AL FABBRICATO DEVONO ESSERE IN PVC SERIE PESANTE.
- I TUBI INTERNI AL FABBRICATO DEVONO ESSERE DEL TIPO CORRUGATO (LISCIO NELLA PARTE ALTEMA E DI TIPO PESANTE).
- LE MISURE DELLE PORTE E DELLE FINESTRE DEVONO INTENDERSI AL NETTO.
- SALA BATTERIE – SERVIZI SARANNO PAVIMENTATI CON PIASTRELLE IN GRES INDUSTRIALE.
- LE COPERTURE DEL CUNICOLO E DEI POZZETTI SI DEVONO POTER SOLLEVARE SENZA L'AUSILIO DI MEZZI MECCANICI.
- GLI INFISSI PER INTERFACCIA CON LE DO.UC. POTRANNO SUBIRE MODIFICHE A SEGUITO DELLA FASE DI ESECUZIONE DA PARTE SATURNO DEGLI ORDINI CON I FORNITORI DELLE APPARECCHIATURE DEGLI IMPIANTI.
- LA POSA E LA FORNITURA DELLA GRIGLIA PER ESTRAZIONE, REATTANZA E." A' CURA DEL G.C.
- LA PARTIZIONE VERTICALI DELL'EDIFICIO DEVONO ESSERE REI 120.

PORTE:
SONO DOTATE DI MANIGLIONE ANTIPANICO E GARANTISCONO UNA CLASSE EFFRAZIONE RC2(EN 1627-2011)

FINESTRE:
GARANTISCONO UNA CLASSE EFFRAZIONE RC2(EN 1627-2011) CON VETRI CLASSE PSA(EN 356-2002)

SERRAMENTI:
TUTTE LE PORTE, FINESTRE E TUTTE LE APERTURE > DI 15cmx15cm SONO DOTATE DI INFERRIATE CLASSE RC5

Per quanto riguarda:
- schema di collegamento armature all'impianto di terra
- predisposizioni civili per l'illuminazione esterna

Fare riferimento agli elaborati del PROGETTO TECNOLOGICO di LUCE FORZA MOTRICE

## K-MAP

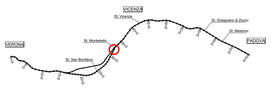


COMMITTENTE:

RFI RETE FERROVIARIA ITALIANA
GRUPPO FERROVIE DELLO STATO

ALTA SORVEGLIANZA:

ITALFERR
GRUPPO FERROVIE DELLO STATO

GENERAL CONTRACTOR: Consorzio Iricav Due

INFRASTRUTTURE FERROVIARIE STRATEGICHE DEFINITE DALLA LEGGE OBIETTIVO N. 443/01

LINEA A.V. /A.C. TORINO–VENEZIA Tratta VERONA–PADOVA
Lotto funzionale Verona–Bivio Vicenza

PROGETTO ESECUTIVO

FABBRICATI

FA09 – FABBRICATO PC AL KM 32+300,00

ARCHITETTONICO

FABBRICATO PROSPETTI

| GENERAL CONTRACTOR | DIRETTORE LAVORI | SCALA |
|---|---|---|
| Consorzio Iricav Due<br>Ing. Guido Mazzoni (Direttore Tecnico)<br>Data: | | 1:50 |

| COMMESSA | LOTTO | FASE | ENTE | TIPO DOC. | OPERA/DISCIPLINA | PROGR. | REV. | FOGLIO |
|---|---|---|---|---|---|---|---|---|
| IN17 | 12 | E | 12 | PB | FA0900 | 005 | A | 001-001 |

Consorzio Iricav Due — VISTO CONSORZIO IRICAV DUE
Firma: Ing. Luigi Fiorentino — Data:

Progettazione:

| Rev. | Descrizione | Redatto | Data | Verificato | Data | Approvato | Data | IL PROGETTISTA |
|---|---|---|---|---|---|---|---|---|
| A | EMISSIONE | [illegible] | 6.MAR | [illegible] | 6.MAR | [illegible] | 6.MAR | ORDINE DEGLI INGEGNERI DI VICENZA N. 1589 Ing. Luigi Fiorentino |
| B | | | | | | | | |
| C | | | | | | | | Data: 6.MAR |

CIG. 8377472E21 — CUP: J41E91000000009 — File: IN1712E12PBFA0900005005.DWG — Cod. origine:

Progetto cofinanziato dalla Unione Europea

Scala: 0 pt1

TUTTI I DIRITTI DEL PRESENTE DOCUMENTO SONO RISERVATI. LA PRODUZIONE ANCHE PARZIALE È VIETATA.