VISTA PARATIE R56
da pk:30800.00 a pk:30875.00

Scala 1:50

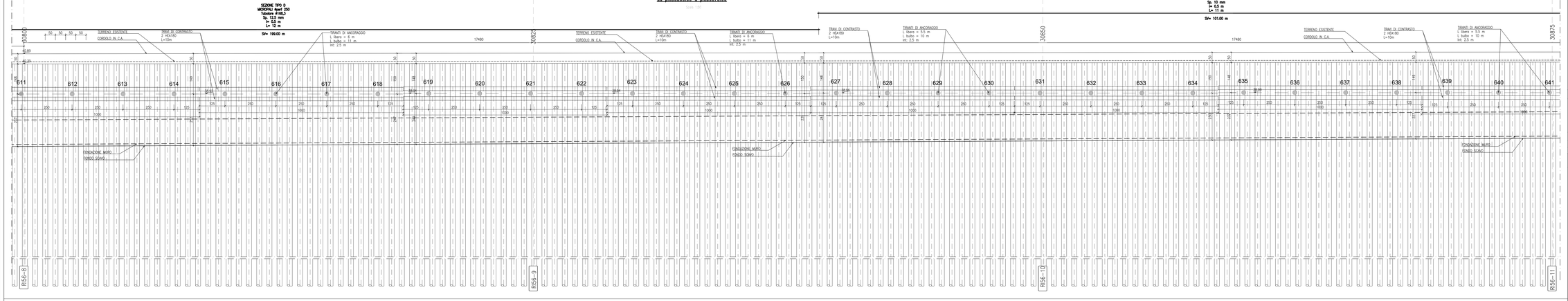

VISTA PARATIE R57
da pk:30875.00 a pk:30940.00

Scala 1:50

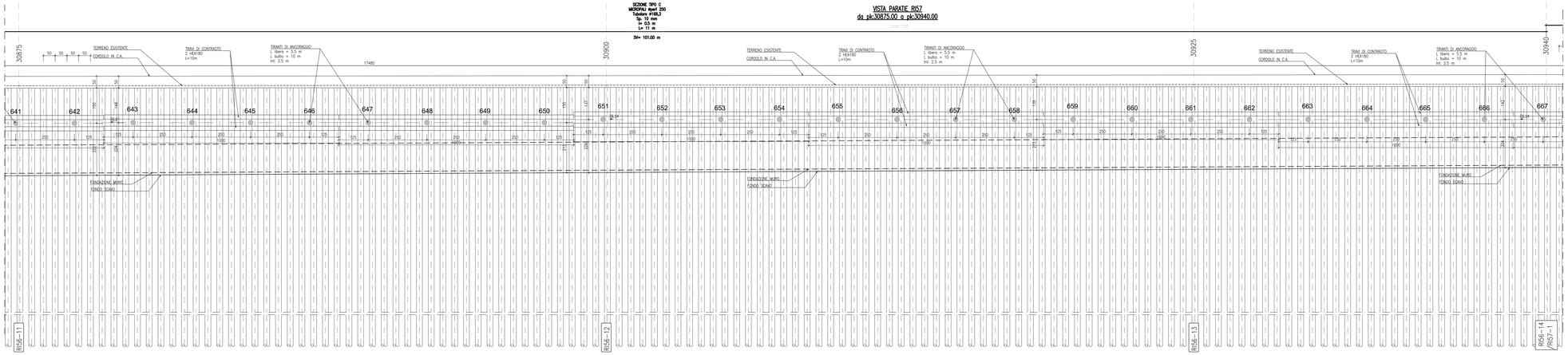

TABELLA MICROPALI					
Validità progressiva	Ø perf [mm]	Interasse [m]	Armatura [mm]	Lunghezza [m]	Num. micropali [#]
Da 30+640.000 A 30+839.000	250	0.5	Ø168.3 sp.12.5	12	398
Da 30+839.000 A 30+940.000	250	0.5	Ø168.3 sp.10	11	202

TABELLA TIRANTI DI ANCORAGGIO										
Validità progressiva	Ordine [#]	Interasse [m]	Inclinazione [°]	Num. trefoli [#]	Pretiro [kN]	Ø perf. [mm]	L libera [m]	L bulbo [m]	Num. Tiranti	Travi di ripartizione
Da 30+640.000 A 30+839.000	1°	2.5	20	3	210	180	6	11	80	2 HEA 180
Da 30+839.000 A 30+940.000	1°	2.5	20	3	210	180	5.5	10	41	2 HEA 180

SEZIONE TIPO D
VALIDITA' PROGRESSIVE
DA pk:30640 A pk:30839

Scala 1:50

SEZIONE TRASVERSALE N:R56-6

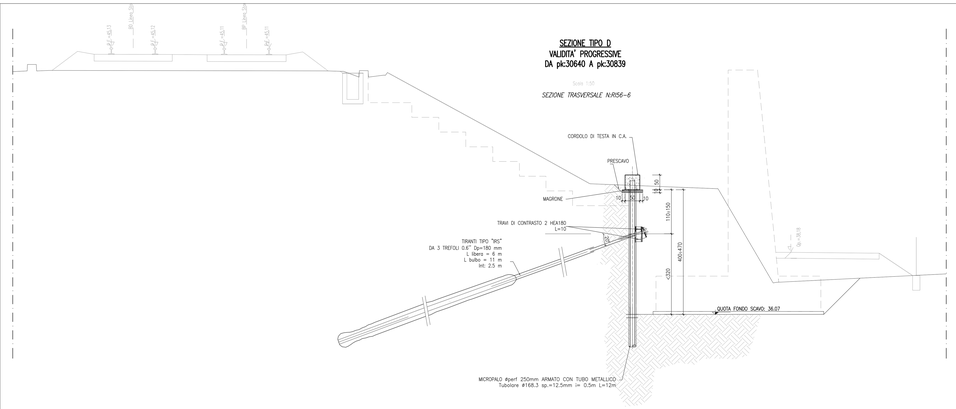

SEZIONE TIPO C
VALIDITA' PROGRESSIVE
DA pk:30839 A pk:30940

Scala 1:50

SEZIONE TRASVERSALE N:R56-10

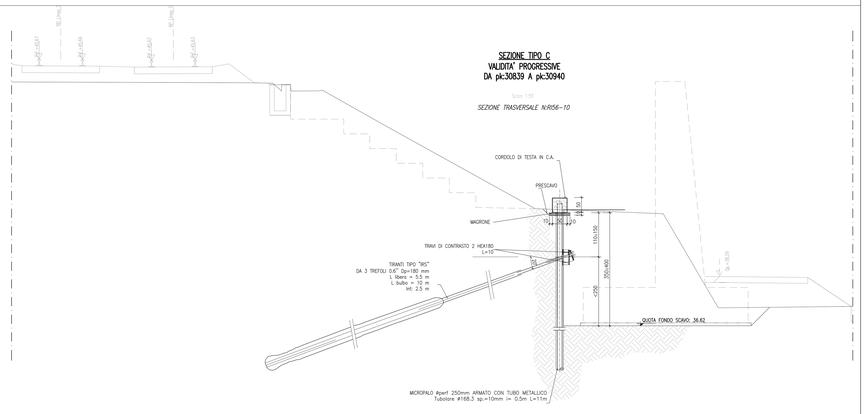

KEY-PLAN



MATERIALI PIEGATURE E COPRIFERRI

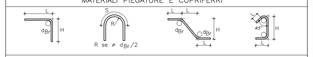

Diametro piegature d_B:	
# Barra <16	d_B= 4Ø
# Barra ≥16 ÷ ≥26	d_B= 7Ø

GETTI IN OPERA

CALCESTRUZZO MAGRO E GETTO DI LIVELLAMENTO
- CLASSE DI RESISTENZA MINIMA C12/15
- TIPO CEMENTO CEM I÷V
- CLASSE DI ESPOSIZIONE AMBIENTALE : X0

CALCESTRUZZO CORDOLI ED OPERE PROVVISORIE
- CLASSE DI RESISTENZA MINIMA C25/30
- TIPO CEMENTO CEM III÷V
- RAPPORTO A/C : 0.60
- CLASSE MINIMA DI CONSISTENZA : S4
- CLASSE DI ESPOSIZIONE AMBIENTALE : XC2
- COPRIFERRO = 50 mm
- DIAMETRO MASSIMO INERTI : 25 mm

ACCIAIO ORDINARIO PER CALCESTRUZZO ARMATO

IN BARRE E RETI ELETTROSALDATE
B450C saldabile che presenta le seguenti caratteristiche :
- TENSIONE DI SNERVAMENTO CARATTERISTICA $f_{yk} \geq 450\ N/mm^2$
- TENSIONE CARATTERISTICA A ROTTURA $f_{tk} \geq 540\ N/mm^2$

$1.15 \leq f_{tk}/f_{yk} < 1.35$

ACCIAIO DA CARPENTERIA METALLICA – TRAVI DI RIPARTIZIONE
- TIPO S275JR (UNI EN 10210÷1) t≤40 mm:
- TENSIONE DI SNERVAMENTO CARATTERISTICA $f_{yk} > 275\ N/mm^2$
- TENSIONE CARATTERISTICA A ROTTURA $f_{tk} > 430\ N/mm^2$

MICROPALI

ACCIAIO DA CARPENTERIA METALLICA
- TIPO S275JR (UNI EN 10210÷1) t≤40 mm:
- TENSIONE DI SNERVAMENTO CARATTERISTICA $f_{yk} > 275\ N/mm^2$
- TENSIONE CARATTERISTICA A ROTTURA $f_{tk} > 430\ N/mm^2$

MALTA CEMENTIZIA
- RAPPORTO A/C : 0.5÷0.7
- RESISTENZA MINIMA A COMPRESSIONE : > 10 N/mm²

TIRANTI

TREFOLI
ACCIAIO TIPO CAP AD ELEVATO LIMITE ELASTICO
- DIAMETRO NOMINALE: 0.6" (Anom : 139 mm²)
- TENSIONE MINIMA ALL'1% DI DEF. SOTTO CARICO $f_{p(1)k}$ = 1670 N/mm²
- TENSIONE CARATTERISTICA A ROTTURA f_{tk} = 1760 N/mm²

MISCELA DI INIEZIONE
- RAPPORTO A/C : 0.4÷0.5
- RESISTENZA MINIMA A COMPRESSIONE : $R_{ck} > 25\ N/mm^2$

COMMITTENTE:

RFI RETE FERROVIARIA ITALIANA
GRUPPO FERROVIE DELLO STATO

ALTA SORVEGLIANZA:

ITALFERR
GRUPPO FERROVIE DELLO STATO

GENERAL CONTRACTOR:

IRICAV2

INFRASTRUTTURE FERROVIARIE STRATEGICHE DEFINITE DALLA LEGGE OBIETTIVO N. 443/01

LINEA A.V. /A.C. TORINO–VENEZIA Tratta VERONA–PADOVA
Lotto funzionale Verona–Bivio Vicenza

PROGETTO ESECUTIVO

RILEVATI

RILEVATO FERROVIARIO DA PK 30+640,00 A PK 30+940,00
OPERE PROVVISIONALI

Prospetto e sezioni tav 2/2

GENERAL CONTRACTOR	DIRETTORE LAVORI	SCALA
IL PROGETTISTA INTEGRATORE Ing. Pietro LAUNARO Iscritto all'Ordine degli Ingegneri di Venezia n. 4289 Data: Giugno 2021	Consorzio Iricav Due Ing. Paolo Carmona Data: Giugno 2021	1:50

COD. COMMESSA	LOTTO	FASE	ENTE	TIPO DOC.	OPERA/DISCIPLINA	PROGR.	REV.	FOGLIO
IN17	12	E	12	PB	RI0001	002	A	

IRICAV2

CESTE CONSORZIO IRICAV DUE
Firma / Data: Ing. Luca Gaetani — Dicembre 2021

Progettazione:

Rev.	Descrizione	Redatto	Data	Verificato	Data	Approvato	Data	Autorizzato
A	EMISSIONE	G. Pepe J.P.ATZ	Giugno 2021	V. Pesce M.Lunardon	Giugno 2021	A. Vecchi P.L.Grassi	Giugno 2021	P. CHEVALLARD Giugno 2021

CUP: J41E91000000009

File: IN1712EZZRIRI0001002A.DWG

Progetto cofinanziato dalla Unione Europea

Codice origine:

Vietata la copia

TUTTI I DIRITTI DEL PRESENTE DOCUMENTO SONO RISERVATI. LA PRODUZIONE ANCHE PARZIALE E VIETATA