PLANIMETRIA STATO DI PROGETTO

Scala 1:100

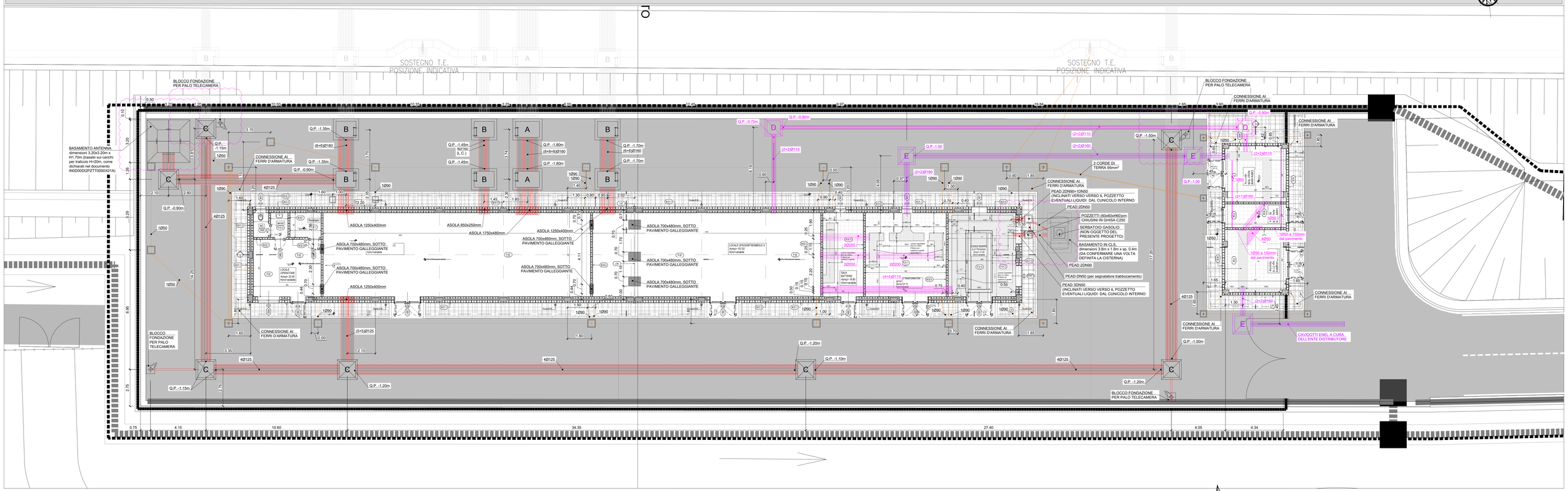

POZZETTO DI ISPEZIONE PREFABBRICATO IN CEMENTO ARMATO A SEZIONE QUADRATA TIPI C-D-E

Scala 1:20

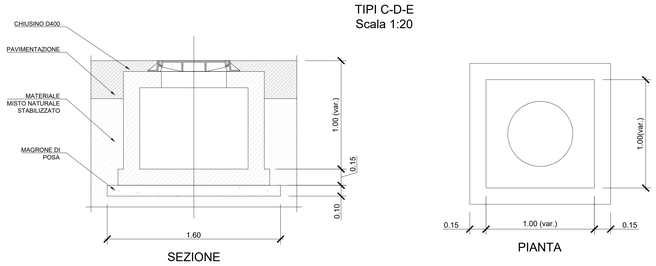

SPESSORE POZZETTI QUADRATI DIMENSIONI <1.00m

AxB	S [cm]
40x40	4.5
60x60	6.0
80x80	8.0

A.B: DIMENSIONI INTERNE POZZETTO
S: SPESSORE PARETI

AREA D'INTERVENTO COMPLESSIVA

Scala 1:500

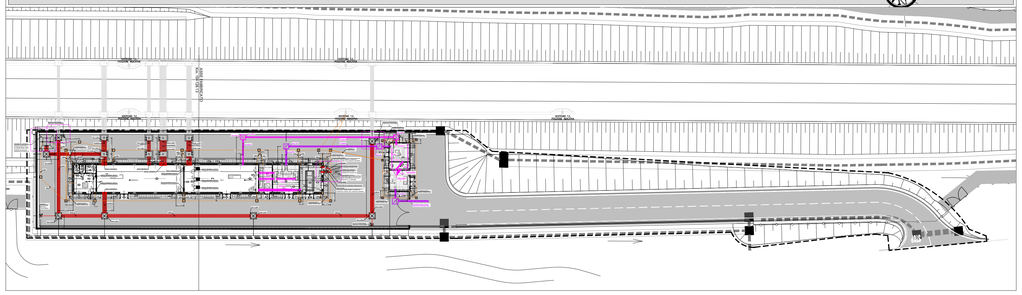

K-MAP

POZZETTO DI ISPEZIONE TIPO A

Scala 1:40

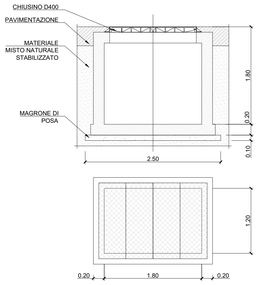

POZZETTO DI ISPEZIONE TIPO B

Scala 1:40

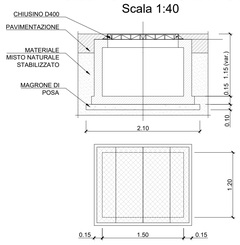

POLIFORA TIPO A

per tubi (2+2)Ø110 e (2+2)Ø160
scala 1:20

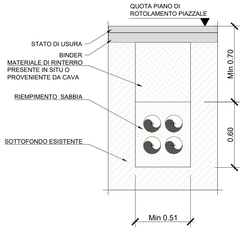

POLIFORA TIPO B

per tubi 4Ø125 e 4Ø160
scala 1:20

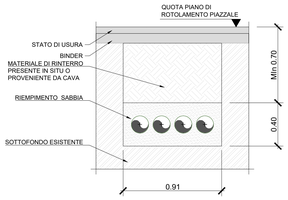

POLIFORA TIPO C

per tubi (6+6)Ø160
scala 1:20

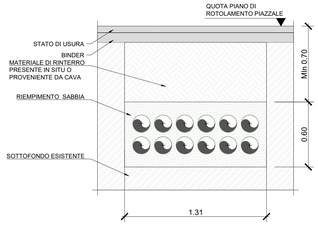

POLIFORA TIPO D

per tubi (6+6+6)Ø160
scala 1:20

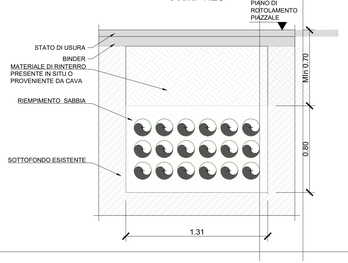

NOTE GENERALI

- LE MISURE E LE QUOTE DOVRANNO ESSERE VERIFICATE IN CANTIERE AL MOMENTO DELL'ESECUZIONE DEI LAVORI
- LE QUOTE SONO ESPRESSE IN METRI SALVO DIVERSA INDICAZIONE.
- LE QUOTE DI LIVELLO SONO ESPRESSE IN METRI E SONO RIFERITE ALLA QUOTA DI PROGETTO ±0.00m.
- NON MISURARE I DISEGNI, LE QUOTE MANCANTI DOVRANNO ESSERE CONCORDATE CON I PROGETTISTI E LA DIREZIONE LAVORI
- IN CASO DI INCOERENZE GRAFICHE TRA GLI ELABORATI PREVALGONO I DISEGNI DI MAGGIORE DETTAGLIO.
- LE FINITURE E LE SPECIFICHE NON DESCRITTE SONO DA CONCORDARE CON LA DIREZIONE LAVORI E LA DIREZIONE ARTISTICA.
- I PRODOTTI ED I SISTEMI UTILIZZATI PER LA REALIZZAZIONE DELLE OPERE DEVONO RISPETTARE LE NORME ED I REGOLAMENTI VIGENTI.
- GLI ELABORATI ESECUTIVI (ARCHITETTONICI, STRUTTURALI, IMPIANTISTICI, DI PREVENZIONE INCENDI ED PROGETTAZIONI SPECIALI) DEVONO ESSERE LETTI ASSIEME (IN CASO DI INCONGRUENZE RIFERIRSI ALLE PRESCRIZIONI PREVISTE DALLA PROGETTAZIONE PIÙ SPECIFICA).

NOTE SPECIFICHE

- I TUBI ESTERNI AL FABBRICATO DEVONO ESSERE IN PVC SERIE PESANTE, AD ECCEZIONE DI QUELLI PER I CONDUTTORI DI TERRA CHE SONO FLESSIBILI E SALVO INDICAZIONI DIVERSE IN PLANIMETRIA.
- I TUBI INTERNI AL FABBRICATO DEVONO ESSERE DEL TIPO CORRUGATO (LISCIO NELLA PARTE INTERNA E DI TIPO PESANTE).
- IN TUTTE LE ZONE CARRABILI I TUBI CHE NON POSSONO ESSERE INTERRATI ALLE PROFONDITÀ MINIME INDICATE NELLE SEZIONI, DEVONO AVERE MASSETTO ARMATO.
- IN LINEA GENERALE, NEGLI INCROCI TRA LINEE ELETTRICHE INTERRATE E RETI DI SCARICO ACQUE REFLUE E METEORICHE, I TUBI ELETTRICI PASSANO SOPRA QUELLI DELLE RETI DI SCARICO.
- TUTTI I POZZETTI DOVRANNO ESSERE DI TIPO CARRABILE E MANTENERE OPPORTUNAMENTE SEGREGATI, NEI POZZETTI, LE LINEE IN CAVO APPARTENENTI A TIPOLOGIE DI CIRCUITI DIFFERENTI (TE, LFM, COMANDO E CONTROLLO)
- IL POZZETTO ENEL IN ARRIVO ALLA CABINA ELETTRICA È DI TIPO APRIBILE CON ATTREZZI SECONDO PRESCRIZIONI ENEL
- I POZZETTI DEVONO AVERE UN FORO SUL FONDO CON STRATO DRENANTE SOTTO DI ESSO PER ELIMINARE L'EVENTUALE INGRESSO D'ACQUA PER INFILTRAZIONE NEL TERRENO.
- LE COPERTURE DEL CUNICOLO E DEI POZZETTI SI DEVONO POTER SOLLEVARE SENZA L'AUSILIO DI MEZZI MECCANICI, SALVO LA CHIAVE MESSA A DISPOSIZIONE PER I CHIUSINI.
- FORNIRE UNA CHIAVE/LEVA DI APERTURA POZZETTI OGNI 10 POZZETTI, CON UN MINIMO DI UNA CHIAVE/LEVA.
- È AMMESSO UNO SCARTAMENTO DI ±1cm ALL'ESTRADOSSO DELLE FONDAZIONI SULLE DIAGONALI MAGGIORI DELLA SOTTOSTAZIONE.
- GLI INPUT PER INTERFACCIA CON LE OO.CC. POTRANNO SUBIRE MODIFICHE A SEGUITO DELLA DEFINIZIONE DA PARTE SATURNO DEGLI ORDINI CON I FORNITORI DELLE APPARECCHIATURE DEGLI IMPIANTI.

RIFERIMENTI PRINCIPALI AD ALTRE TAVOLE

- LA PRESENTE TAVOLA DEVE ESSERE LETTA INSIEME ALLE TAVOLE DELLE RETI DI SCARICO METEORICHE, DI ADDUZIONE IDRCA POTABILE E DI SCARICO ACQUE REFLUE, PER COORDINARE TUTTE LE INTERFERENZE TRA QUESTE LINEE.
- LA POSA DEI CAVIDOTTI ALL'INTERNO DELL'EDIFICIO DEVE ESSERE COORDINATA CON LA REALIZZAZIONE DELLE FONDAZIONI.
- LA DISPOSIZIONE DEI CAVIDOTTI È STATA ELABORATA PARTENDO DALLA TAVOLA DEL PROGETTO DEFINITIVO IN0D00DI2PXIT0000S02D CONSIDERANDO, SIA I VINCOLI LEGATI ALLA PROGETTAZIONE STRUTTURALE E ALLE OPERE IDRAULICHE, SIA IL FATTO CHE LA PLANIMETRIA DEL DEFINITIVO ERA TIPOLOGICA.

LEGENDA

SIMBOLO	Q.TÀ	DESCRIZIONE
	-	AREA D'INTERVENTO
A	n.1	POZZETTO - cm 180 x 120 x h.180 (sp. cm 20) con chiusino carrabile in ghisa - CHIUSO
B	n.4	POZZETTO - cm 150 x 120 x h.115/170 (sp. cm 20) con chiusino carrabile in ghisa - CHIUSO
C	n.7	POZZETTO - cm 120 x 120 x h.115/150 (sp. cm 15) con chiusino carrabile in ghisa - CHIUSO
D E	n.5	POZZETTO - cm 100 x 100 x h.115/120. (sp. cm 15) con chiusino carrabile in ghisa - CHIUSO
	n.15	POZZETTO - cm 50 x 50 x h - min. (sp. cm 5) con chiusino carrabile in ghisa con dispersore di terra a puntazza H 3.00m-CHIUSO
	n.2	POZZETTO - cm 50 x 50 x h - min. (sp. cm 5) con chiusino carrabile in ghisa - CHIUSO
	n.5	FONDAZIONE PER PALINA H=9,00m per supporto telecamera (palo e telecamere esclusi)
	-	CAVIDOTTO PER LINEE BT
	-	CAVIDOTTO PER LINEE MT
	-	CAVIDOTTO PER LINEE LINEA TCL
	-	CONDUTTORE DI TERRA IN RAME NUDO 95mm² SE NON DIVERSAMENTE SPECIFICATO. NON IN CONTRATTO
		CONDUTTORE DI TERRA IN RAME NUDO 95mm² ENTRO CAVIDOTTO FLESSIBILE Ø50mm. CAVIDOTTO IN CONTRATTO, CONDUTTORE NON IN CONTRATTO.
Q.P.		QUOTA POSA TUBO RISPETTO IL PIANO DI ROTOLAMENTO (PIANO CAMPAGNA)

NOTA: I CAVIDOTTI INDICATI IN COLORE NERO/GRIGIO NON SONO OGGETTO DELLA PARTE PROGETTUALE.

COMMITTENTE: RFI RETE FERROVIARIA ITALIANA GRUPPO FERROVIE DELLO STATO

ALTA SORVEGLIANZA: ITALFERR GRUPPO FERROVIE DELLO STATO

GENERAL CONTRACTOR: Consorzio IricAV Due

INFRASTRUTTURE FERROVIARIE STRATEGICHE DEFINITE DALLA LEGGE OBIETTIVO N. 443/01

LINEA A.V. /A.C. TORINO–VENEZIA Tratta VERONA–PADOVA
Lotto funzionale Verona–Bivio Vicenza

PROGETTO ESECUTIVO

FABBRICATI

FA07 – FABBRICATO PT AL KM 19+128,13

IMPIANTI ELETTRICI

Piazzale – Opere elettromeccaniche interrate

GENERAL CONTRACTOR		DIRETTORE LAVORI	SCALA :
INTEGRATORE LAVENDA Ing. Giuseppe di Data:	Consorzio Iricav Due Ing. Paolo Comm Data:		Varie

COMMESSA	LOTTO	FASE	ENTE	TIPO DOC.	OPERA/DISCIPLINA	PROGR.	REV.	FOGLIO
IN17	12	E	12	F2	FA0700	005	A	001 di 001

VISTO CONSORZIO IRICAV DUE — Data — Firma — Ing. Luca Mazzucchelli

Progettazione :

Rev.	Descrizione	Redatto	Data	Verificato	Data	Approvato	Data	IL PROGETTISTA
A	EMISSIONE	M.I.	01/06/2021	M.Pa	01/06/2021	Cha	01/06/2021	Data: 01/06/2021

CIG. 8377957DD1 — CUP: J41E91000000009 — File: IN1712EIZFA0700005A.dwg — Cod. origine:

Progetto cofinanziato dalla Unione Europea

Scala di plot:

TUTTI I DIRITTI DEL PRESENTE DOCUMENTO SONO RISERVATI: LA PRODUZIONE ANCHE PARZIALE È VIETATA