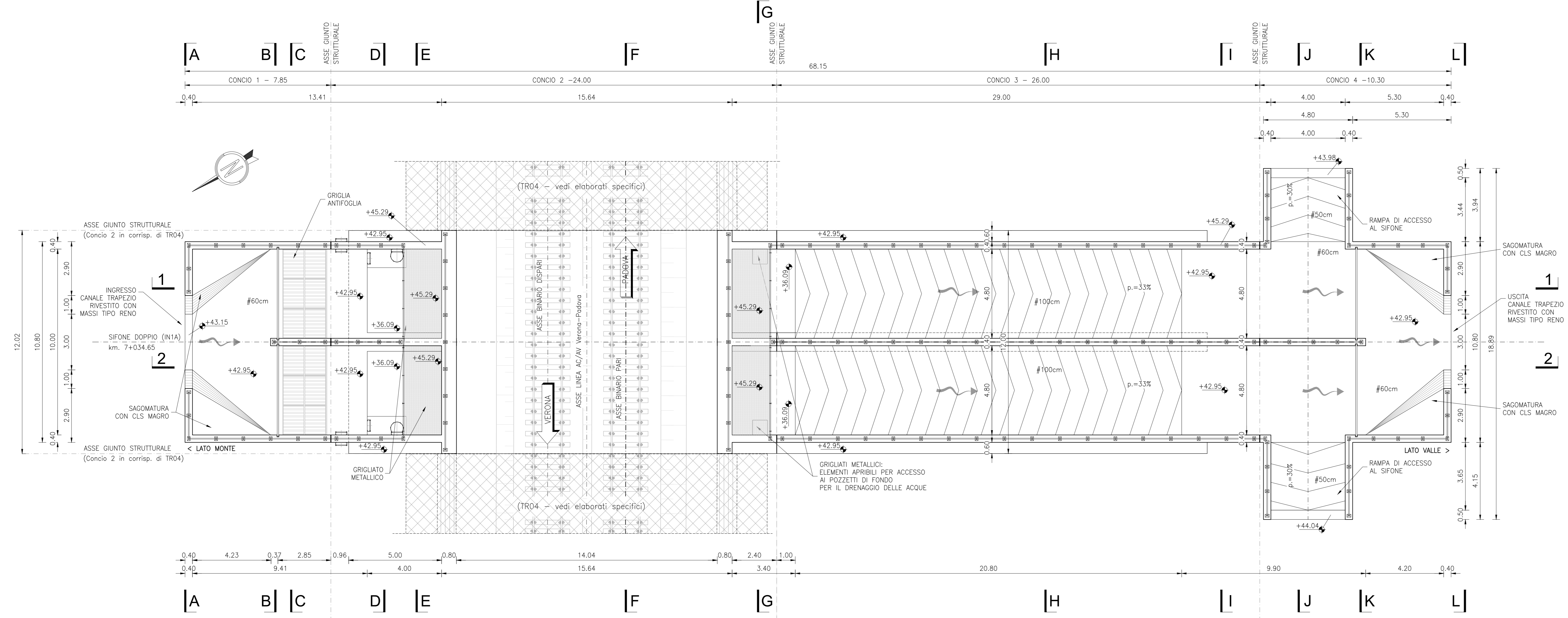


SIFONE A DOPPIA CANNA (N1A) - PROGR. 7+034.65  
 VISTA IN PIANTA - PIANTA ALTA  
 SCALA 1:100

DESEI NI DI RIFERIMENTO

RELAZIONE TECNICA GENERALE E IDRAULICA	IN1712E2IN1A00001
RELAZIONE DI CONFRONTO PD/PE	IN1712E2IN1A00002
PLANIMETRIA STATO DI FATTO E PROGETTO	IN1712E2IN1A00001
PROFILI SEZIONI DI PROGETTO E SEZIONI TIPO	IN1712E2IN1A00001
CARPENTERIA - TAV. 1	IN1712E2IN1A00001
CARPENTERIA - TAV. 2	IN1712E2IN1A00002
CARPENTERIA - TAV. 3	IN1712E2IN1A00003
CARPENTERIA - TAV. 4	IN1712E2IN1A00004
CARPENTERIA - TAV. 5	IN1712E2IN1A00005
CARPENTERIA - TAV. 6	IN1712E2IN1A00006
CARPENTERIA - TAV. 7	IN1712E2IN1A00007
CARPENTERIA - TAV. 8	IN1712E2IN1A00008
CARPENTERIA - TAV. 9	IN1712E2IN1A00009
OPERE PROVVISORIE PLANIMETRIA E SEZIONI	IN1712E2IN1A00001
PARTICOLARI COSTRUTTIVI - TAV. 1	IN1712E2IN1A00002
PARTICOLARI COSTRUTTIVI - TAV. 2	IN1712E2IN1A00003
PARTICOLARI COSTRUTTIVI - TAV. 3	IN1712E2IN1A00004
RELAZIONE DI CALCOLO STATICARI AN/AC	IN1712E2IN1A00001
RELAZIONE DI CALCOLO OPERE PROVVISORIE	IN1712E2IN1A00002



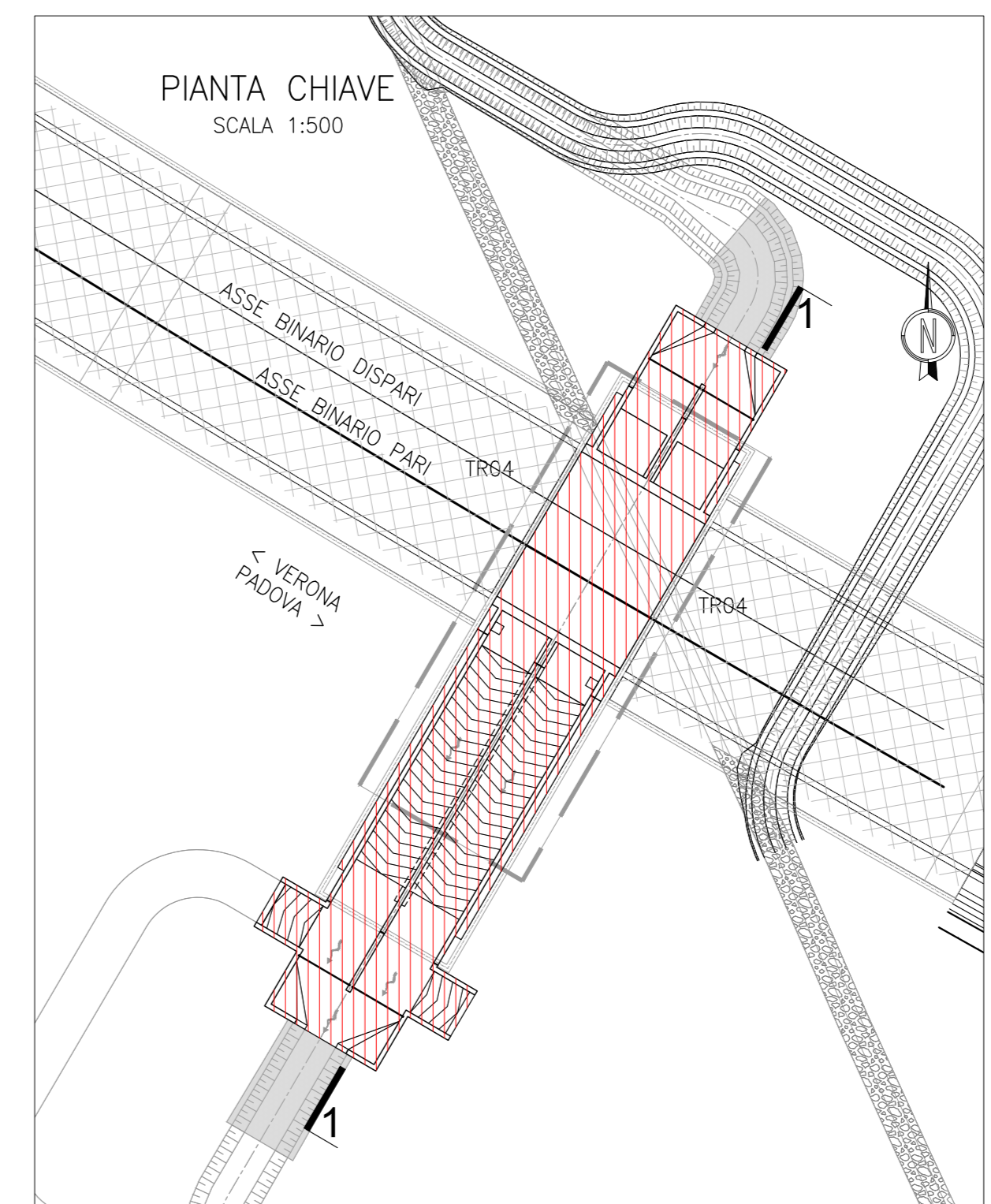
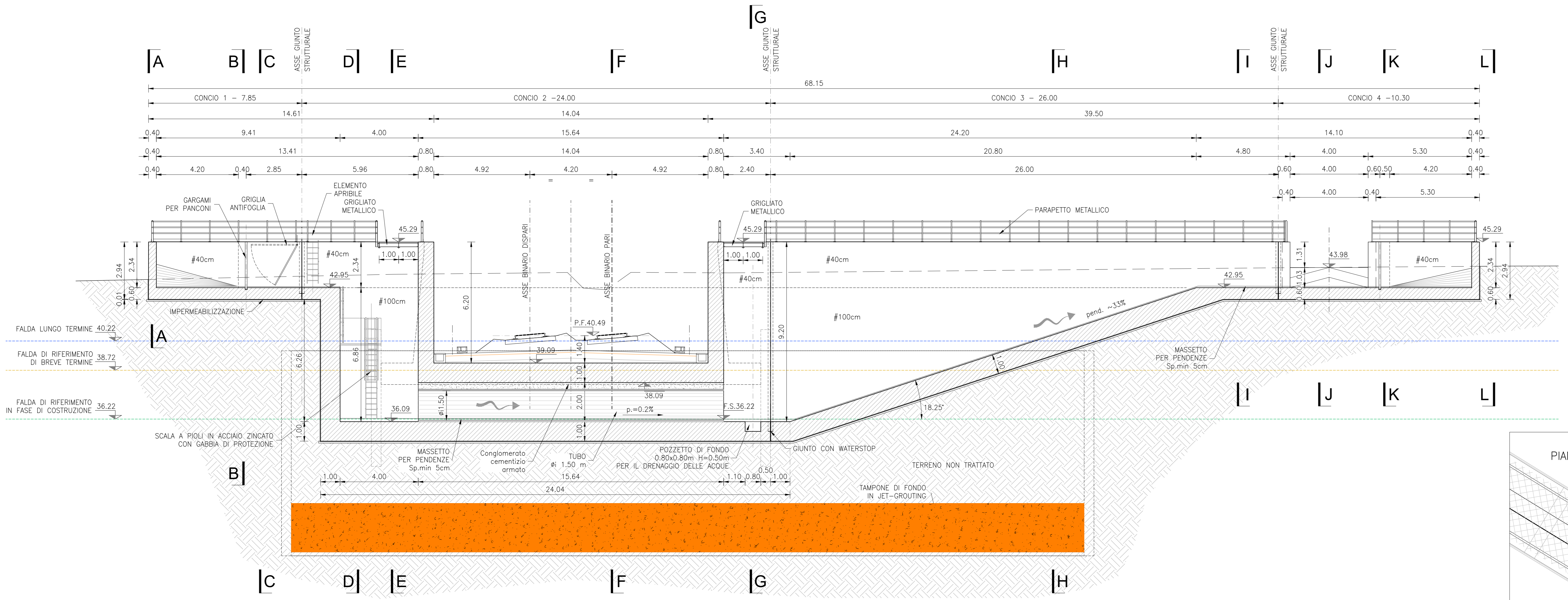
**NOTE GENERALI**

- TUTTE LE MISURE SONO ESPRESSE IN METRI, SALVO OVE DIVERSAMENTE INDICATO.
- TUTTE LE QUOTE ALTIMETRICHE SONO ESPRESSE IN METRI s.l.m.
- TUTTI GLI ANGOLI SONO ESPRESSE IN GRADI DECIMALI.
- TUTTE LE PROGRESSIVE SONO ESPRESSE IN CHILOMETRI E SONO RIFERITE AL BINARIO PARI, SALVO OVE DIVERSAMENTE SPECIFICATO.
- LE QUOTE ESPRESSE SONO DI PROGETTO ED IN SEDE DI ESECUZIONE DEI LAVORI DOVRANNO ESSERE VERIFICATE IN CONTRADDITTORIO CON LA D.L.
- PRIMA DELL'INIZIO DELLE LAVORAZIONI DOVRANNO ESSERE VERIFICATE, IN CONTRADDITTORIO CON D.L., L'ESATA POSIZIONE DEI SOTTOSERVIZI E LE EVENTUALI INTERFERENZE.
- GLI ELABORATI DI CARPENTERIA E ARMATURA DOVRANNO ESSERE VERIFICATI ED EVENTUALMENTE AGGIORNATI SULLA BASE DELL'EFFETTIVA GEOMETRIA DEI PANCONI E DELLE ALTRE FORNITURE IDRAULICHE INSTALLATE.

**CARATTERISTICHE DEI MATERIALI**

DESCRIZIONE	CODICE
Tabella Materiali	IN1710E124TN000001

SEZIONE LONGITUDINALE 1-1  
 SCALA 1:100



**COMMITTENTE:** RETE FERROVIARIA ITALIANA GRUPPO FERROVIE DELLO STATO

**ALTA SORVEGLIANZA:** GRUPPO FERROVIE DELLO STATO

**GENERAL CONTRACTOR:** Consorzio IricAV Due

**INFRASTRUTTURE FERROVIARIE STRATEGICHE DEFINITE DALLA LEGGE OBIETTIVO N. 443/01**  
**LINEA A.V. /A.C. TORINO-VENEZIA Tratta VERONA-PADOVA**  
**Lotto funzionale Verona-Bivio Vicenza**

**PROGETTO ESECUTIVO**  
 INTERFERENZE IDRAULICHE ED OPERE IDRAULICHE  
 SIFONE COSTITUITO DA UNA CANNA SCATOLARE 3X2 E UNA CANNA CIRCOLARE Ø1500 ALLA PK 7+034.65  
 GENERALE  
 Carpenteria Tav. 1

**GENERAL CONTRACTOR** IricAV Due  
**DIRETTORE LAVORI** **SCALA:** 1:100

**CONSEGNA:** 12/01/2021 **LOTO:** 12 **FASE:** E **INTE:** 12 **PROG.:** IN1A00 **REV.:** 001 **PROG.:** A

**PROGETTAZIONE:**

Rev.	Descrizione	Revista	Data	Verificato	Data	Approvato	Data	Stampato
A	EMISSIONE	ETOSCA	13/05/21	L. AFR	13/05/21	P. GAVIN	13/05/21	
B								
C								

**CG:** 837792CD1 **CLP:** J41E1100000009 **File:** in1712E2IN1A00001\_01.dwg **Cod. origine:** CODICI

TUTTI I DIRITTI DEL PRESENTE DOCUMENTO SONO RISERVATI. LA MODIFICA ANCHE PARZIALE E VIETATA.