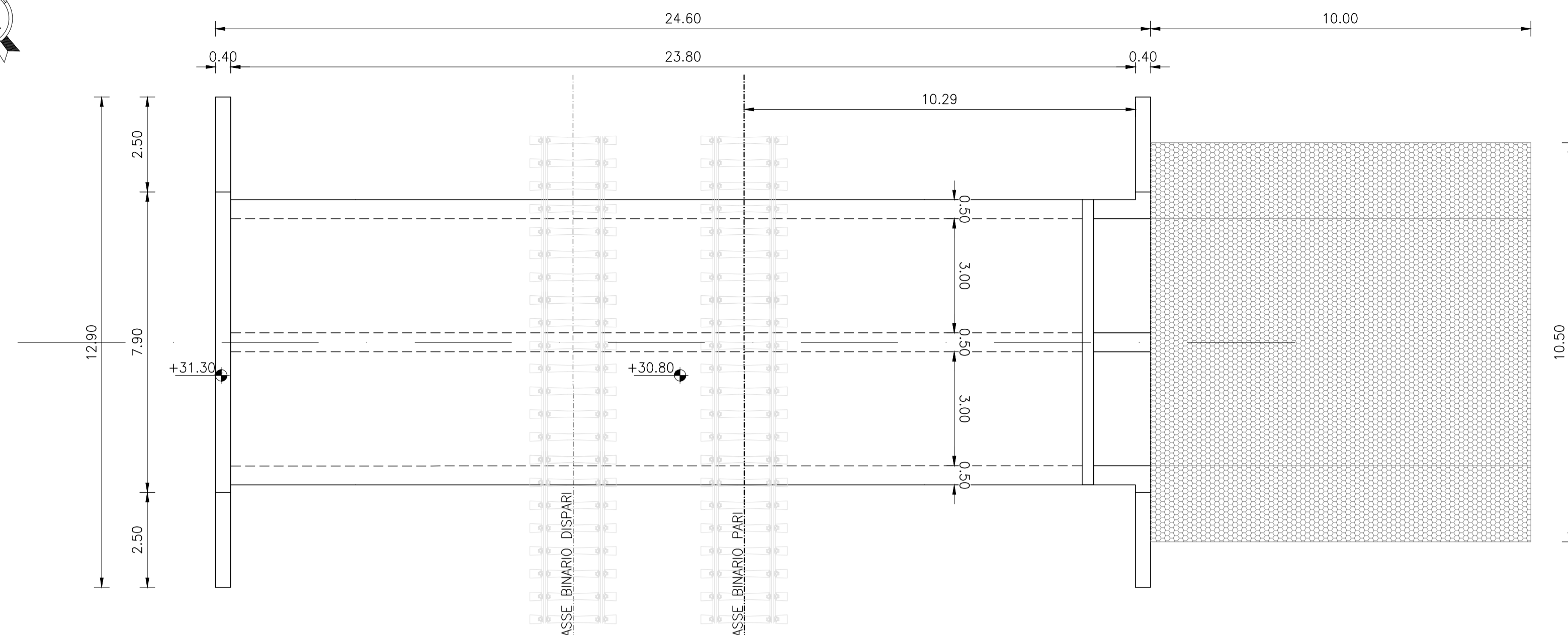




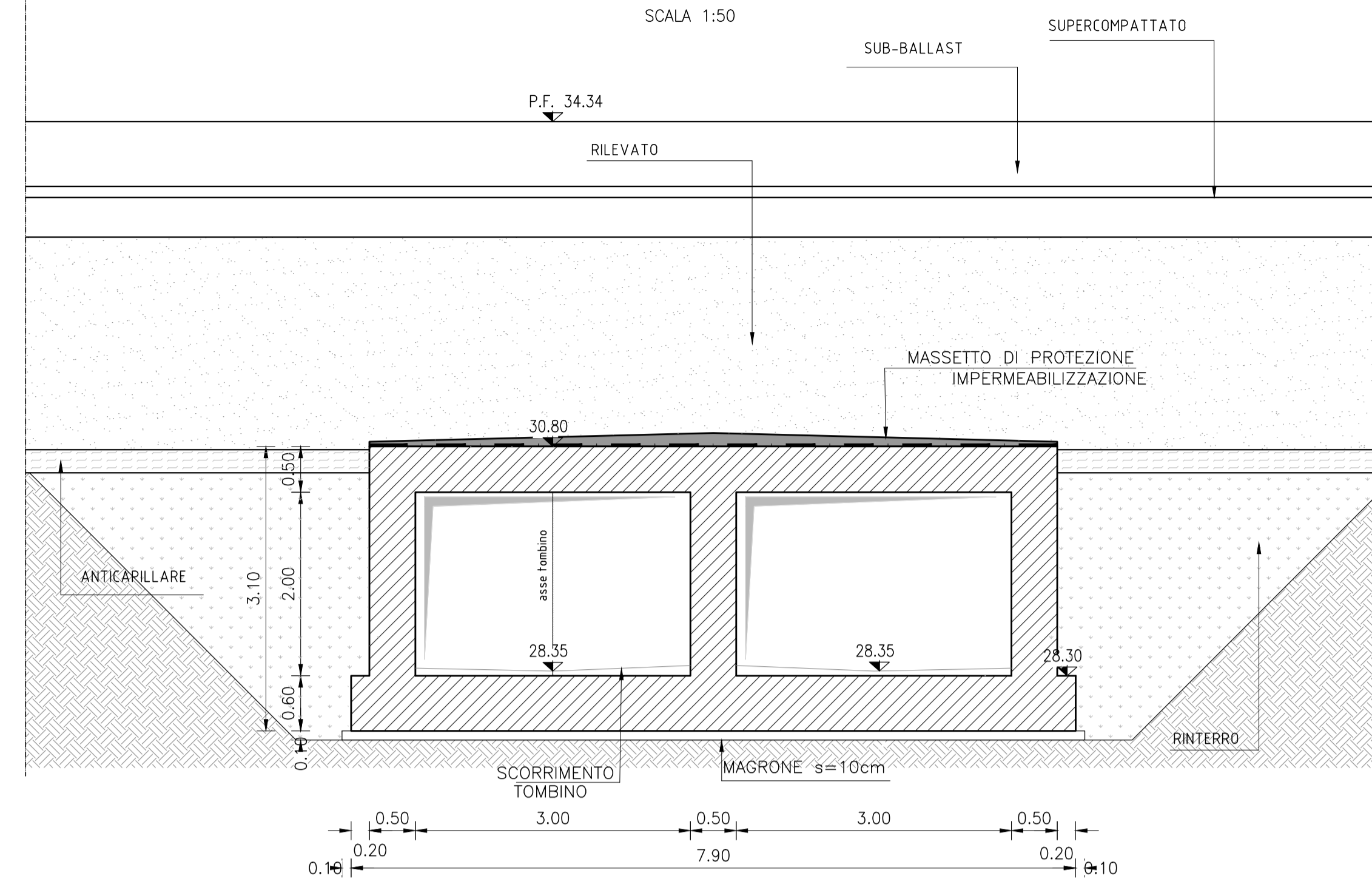
SEZIONE IN PIANTA A QUOTA +31,40

SCALA 1:100



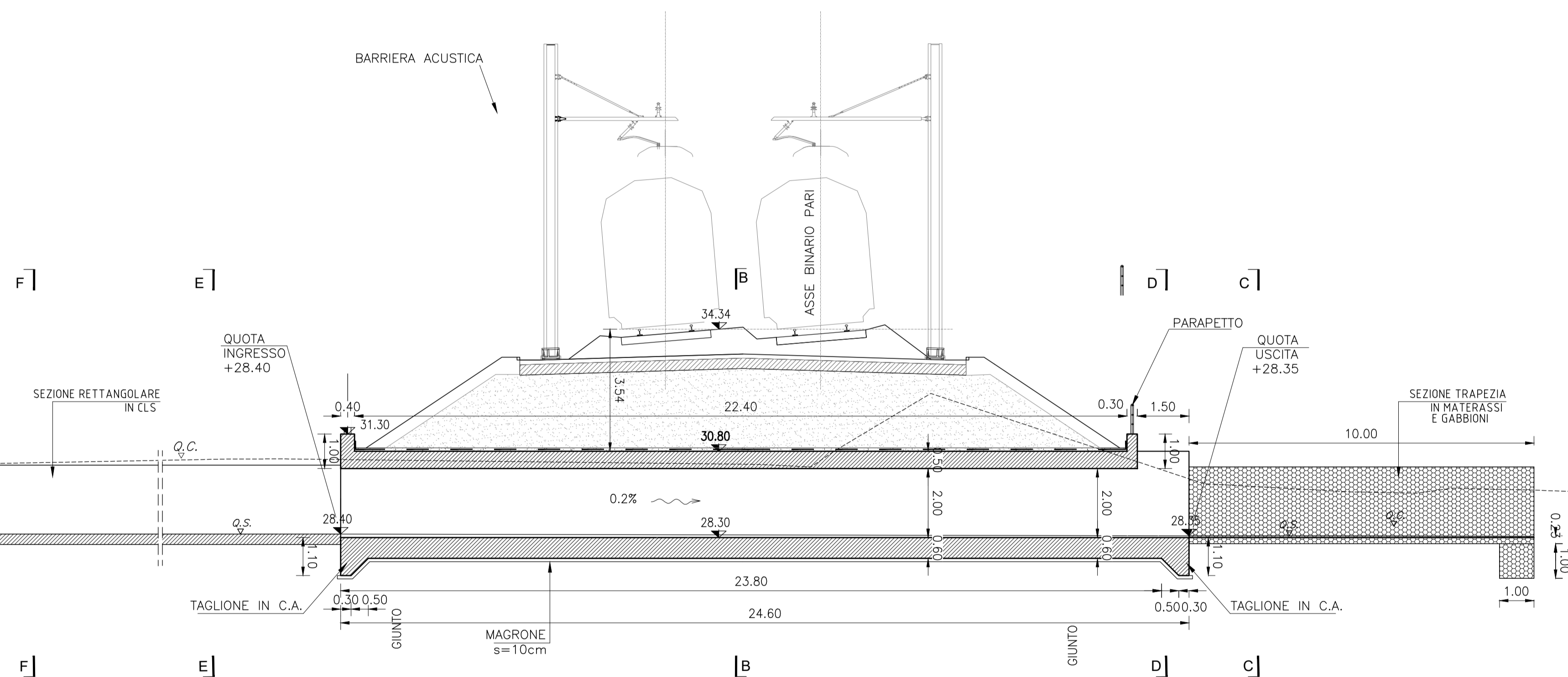
SEZIONE B-B

SCALA 1:50



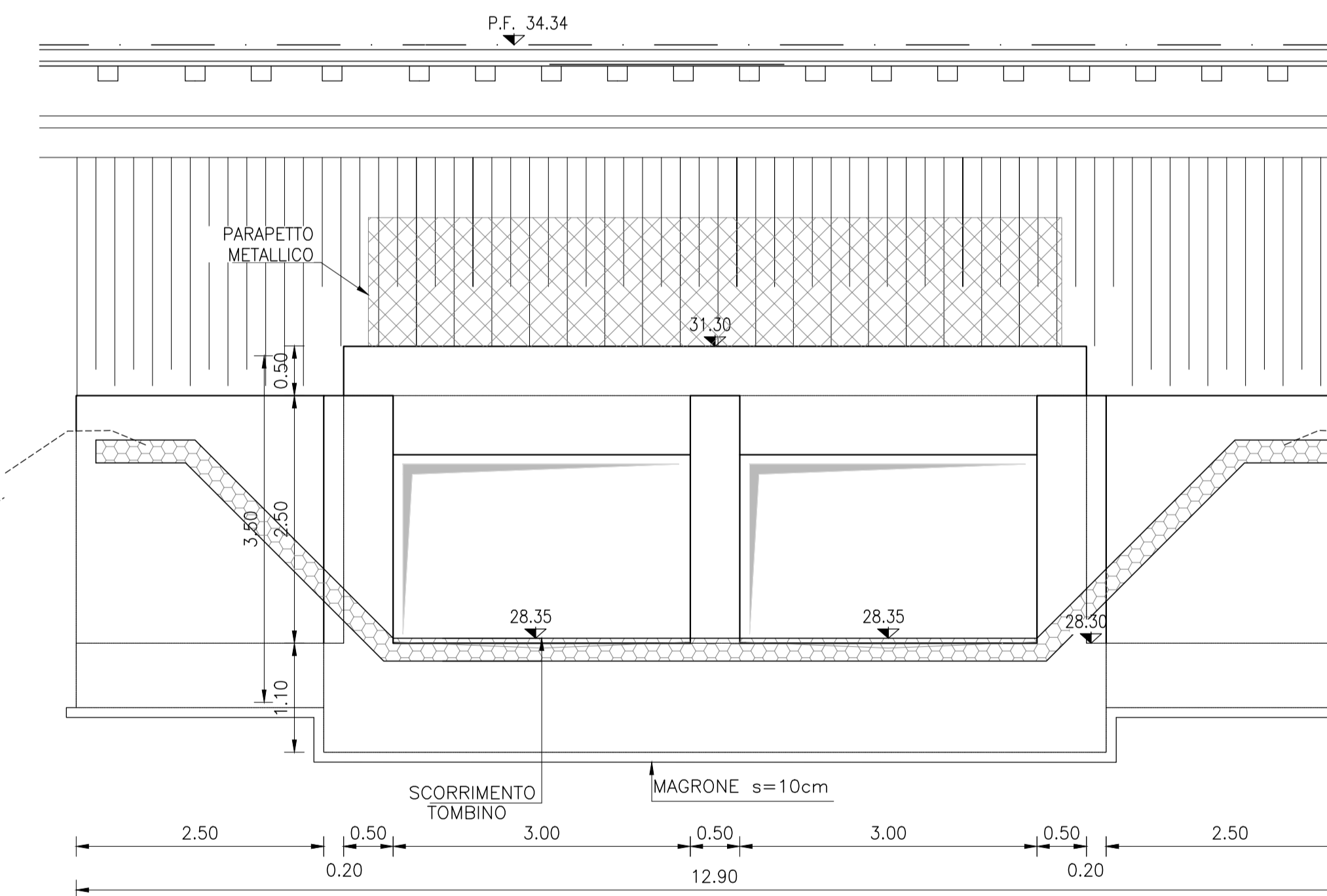
SEZIONE LONGITUDINALE A-A

SCALA 1:100



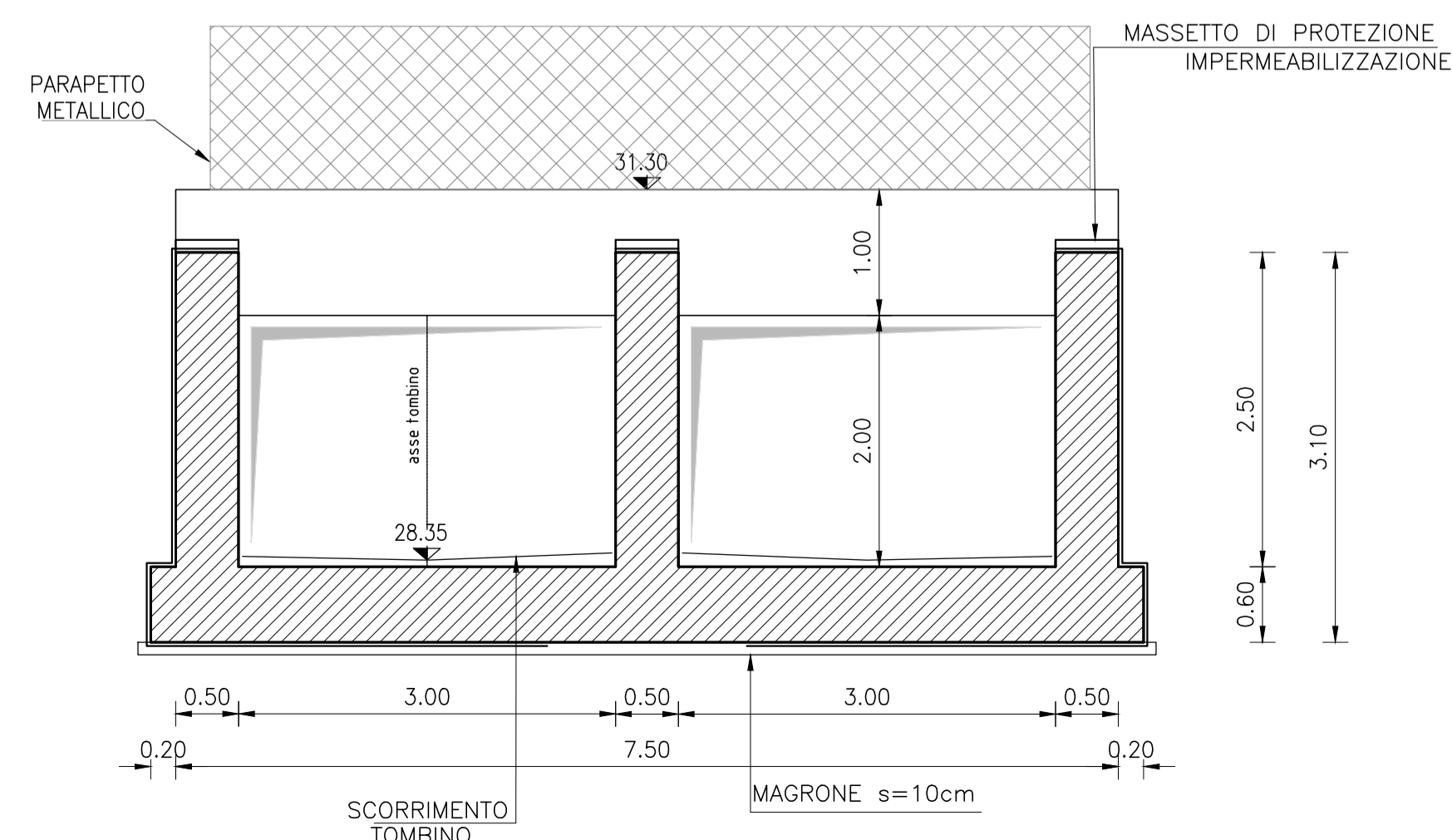
SEZIONE C-C

SCALA 1:50



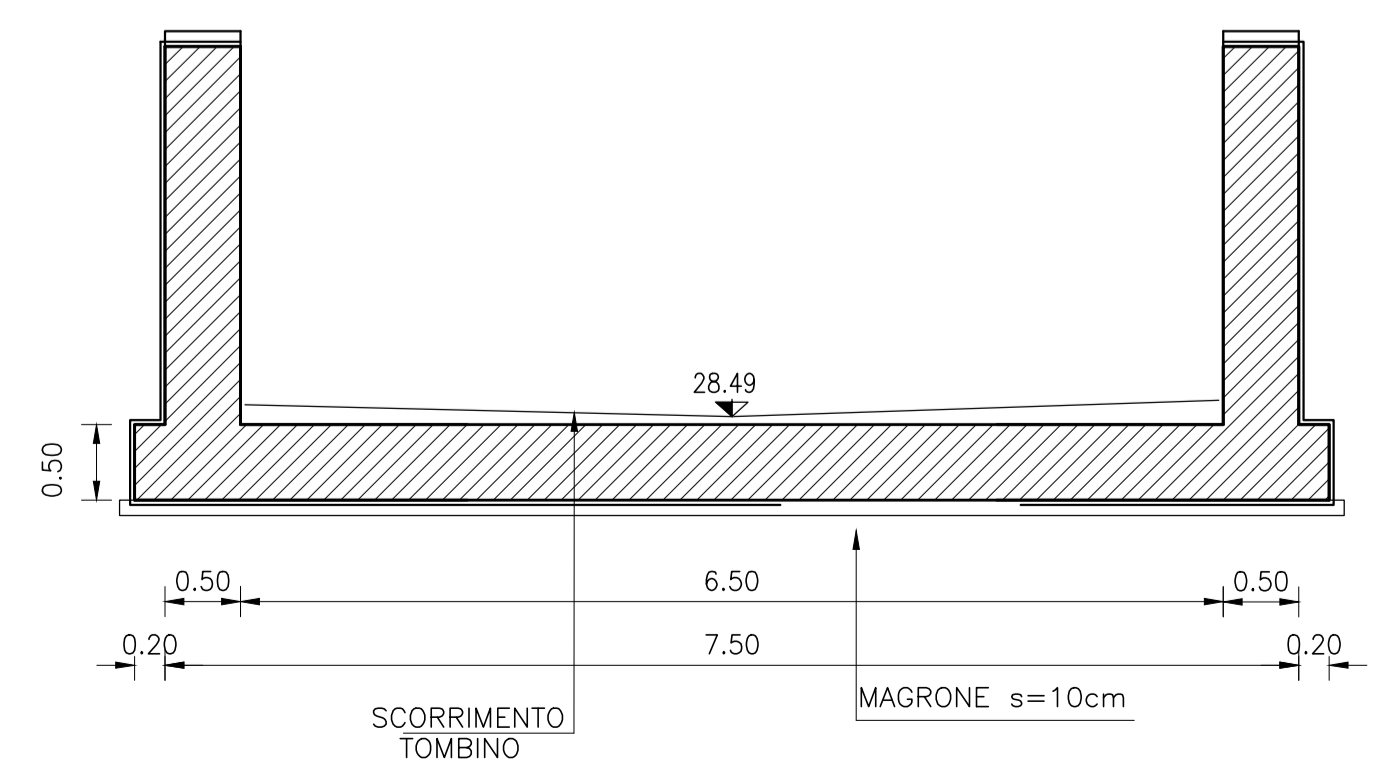
SEZIONE D-D

SCALA 1:50



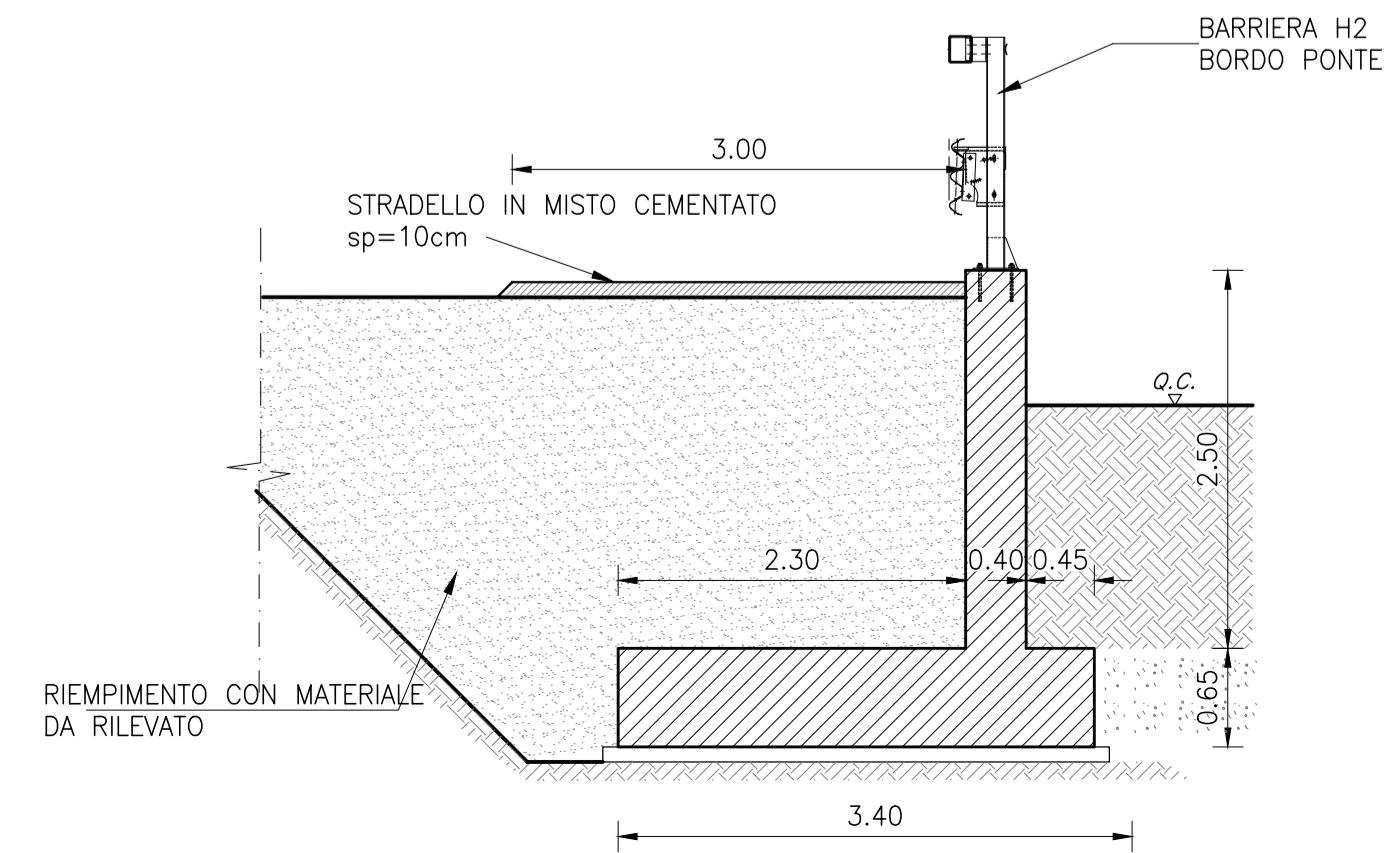
SEZIONE E-E

SCALA 1:50



SEZIONE MURO TIPO

SCALA 1:50



DISEGNI DI RIFERIMENTO

DESCRIZIONE

RELAZIONE TECNICA GENERALE E IDRAULICA
RELAZIONE DI CONFRONTO P.D./P.E.
PLANIMETRIA STATO DI FATTO E PROGETTO CON SEZIONI TIPO
PROFILI E SEZIONI DI PROGETTO
CARPENTERIE - PIANTE E SEZIONI
DETTAGLI IMPERMEABILIZZAZIONE
ARMATURE - TOMBINO SCATOLARE
ARMATURE - MURO DI SOSTEGNO
ARMATURE - CANALE CON SEZIONE A "U" - TAVOLA 1
ARMATURE - CANALE CON SEZIONE A "U" - TAVOLA 2
ARMATURE - CANALE CON SEZIONE A "U" - TAVOLA 3
RELAZIONE DI CALCOLO

CODICE

IN1712E2R0IN5200001
IN1712E2R0IN5200002
IN1712E2P2IN5206001
IN1712E2P2IN5206002
IN1712E2P2IN5206003
IN1712E2P2IN5206004
IN1712E2P2IN5206005
IN1712E2P2IN5206006
IN1712E2P2IN5206007
IN1712E2P2IN5206008
IN1712E2P2IN5206009
IN1712E2P2IN5206010
IN1712E2P2IN5206011
IN1712E2P2IN5206012
IN1712E2P2IN5206013
IN1712E2P2IN5206014
IN1712E2P2IN5206015
IN1712E2P2IN5206016
IN1712E2P2IN5206017
IN1712E2P2IN5206018
IN1712E2P2IN5206019
IN1712E2P2IN5206020
IN1712E2P2IN5206021
IN1712E2P2IN5206022
IN1712E2P2IN5206023
IN1712E2P2IN5206024
IN1712E2P2IN5206025
IN1712E2P2IN5206026
IN1712E2P2IN5206027
IN1712E2P2IN5206028
IN1712E2P2IN5206029
IN1712E2P2IN5206030
IN1712E2P2IN5206031
IN1712E2P2IN5206032
IN1712E2P2IN5206033
IN1712E2P2IN5206034
IN1712E2P2IN5206035
IN1712E2P2IN5206036
IN1712E2P2IN5206037
IN1712E2P2IN5206038
IN1712E2P2IN5206039
IN1712E2P2IN5206040
IN1712E2P2IN5206041
IN1712E2P2IN5206042
IN1712E2P2IN5206043
IN1712E2P2IN5206044
IN1712E2P2IN5206045
IN1712E2P2IN5206046
IN1712E2P2IN5206047
IN1712E2P2IN5206048
IN1712E2P2IN5206049
IN1712E2P2IN5206050
IN1712E2P2IN5206051
IN1712E2P2IN5206052
IN1712E2P2IN5206053
IN1712E2P2IN5206054
IN1712E2P2IN5206055
IN1712E2P2IN5206056
IN1712E2P2IN5206057
IN1712E2P2IN5206058
IN1712E2P2IN5206059
IN1712E2P2IN5206060
IN1712E2P2IN5206061
IN1712E2P2IN5206062
IN1712E2P2IN5206063
IN1712E2P2IN5206064
IN1712E2P2IN5206065
IN1712E2P2IN5206066
IN1712E2P2IN5206067
IN1712E2P2IN5206068
IN1712E2P2IN5206069
IN1712E2P2IN5206070
IN1712E2P2IN5206071
IN1712E2P2IN5206072
IN1712E2P2IN5206073
IN1712E2P2IN5206074
IN1712E2P2IN5206075
IN1712E2P2IN5206076
IN1712E2P2IN5206077
IN1712E2P2IN5206078
IN1712E2P2IN5206079
IN1712E2P2IN5206080
IN1712E2P2IN5206081
IN1712E2P2IN5206082
IN1712E2P2IN5206083
IN1712E2P2IN5206084
IN1712E2P2IN5206085
IN1712E2P2IN5206086
IN1712E2P2IN5206087
IN1712E2P2IN5206088
IN1712E2P2IN5206089
IN1712E2P2IN5206090
IN1712E2P2IN5206091
IN1712E2P2IN5206092
IN1712E2P2IN5206093
IN1712E2P2IN5206094
IN1712E2P2IN5206095
IN1712E2P2IN5206096
IN1712E2P2IN5206097
IN1712E2P2IN5206098
IN1712E2P2IN5206099
IN1712E2P2IN5206100

CORPO STRADALE - ZONA DI TRANSIZIONE IN CORRISPONDENZA DEI TOMBINI
ELABORATI TIPOLOGICI - TABELLA MATERIALI
ELABORATI TIPOLOGICI - OPERE DI FINITURA - PARTICOLARI PARAPETTI

IN1710E2W2C50000002
IN1710E2W2C50000001
IN1710E2W2C50000001
IN1710E2W2C50000001

NOTE GENERALI

- TUTTE LE MISURE SONO ESPRESSE IN METRI, SALVO OVE DIVERSAMENTE INDICATO
- TUTTE LE QUOTE ALTIMETRICHE SONO ESPRESSE IN METRI s.l.m.
- TUTTI GLI ANGOLI SONO ESPRESSE IN GRADI DECIMALI
- TUTTE LE PROGRESSIVE SONO ESPRESSE IN CHILOMETRI
- LE QUOTE ESPRESSE SONO DI PROGETTO ED IN SEDE DI ESECUZIONE DEI LAVORI DOVRANNO ESSERE VERIFICATE IN CONTRADDITTORIO CON LA D.L.
- PRIMA DELL'INIZIO DELLE LAVORAZIONI DOVRANNO ESSERE VERIFICATE, IN CONTRADDITTORIO CON D.L., L'ESATTA POSIZIONE DEI SOTTOSERVIZI E LE EVENTUALI INTERFERENZE

CARATTERISTICHE DEI MATERIALI

- PER LE CARATTERISTICHE DEI MATERIALI SI FA RIFERIMENTO ALL'ELABORATO IN1710E24TIN0000001.

COMMITTENTE:



ALTA SORVEGLIANZA:



GENERAL CONTRACTOR:



INFRASTRUTTURE FERROVIARIE STRATEGICHE DEFINITE DALLA LEGGE OBIETTIVO N. 443/01

LINEA A.V. /A.C. TORINO-VENEZIA Tratta VERONA-PADOVA
Lotto funzionale Verona-Bivio Vicenza

PROGETTO ESECUTIVO

INTERFERENZE IDRAULICHE ED OPERE IDRAULICHE
TOMBINO DOPPIO SCATOLARE 3,00X2,00 A KM 27+251,00
GENERALE

Carpenteria - pianta e sezioni

GENERAL CONTRACTOR		DIRETTORE LAVORI		SCALA :
IL PROGETTISTA INTEGRATORE	Consorzio			Varie
ING. GIOVANNI GALVANIN ALBO INGEGNERI 7356/VERONA Data: Dicembre 2022	Incov Due sp. Paolo Galvanin Data: Dicembre 2022			
COMMESSA	LOTTO	FASE	ENTE	TIPO DOC.
IN17	12	E	12	P2
OPERA/DISCIPLINA	PROGR.	REV.	FOGLIO	
IN5200	001	B	001	001
VISTO CONSORZIO INCORV DUE				
Firma: <i>[Firma]</i> Data: Dicembre 2022				
Progettazione:				
Rev.	Descrizione	Redatto	Data	Verificato
A	EMMISSIONE	ETOSCA	31/07/21	LAFERRI
B	REVISIONE INTERNA	SANTOLA	12/2022	ALFERRI
C				
CIG. 8377957CD1 CUP. J41E9100000009 File: IN1710E2P2IN520600018_01.DWG Cod. origine: CODICI				