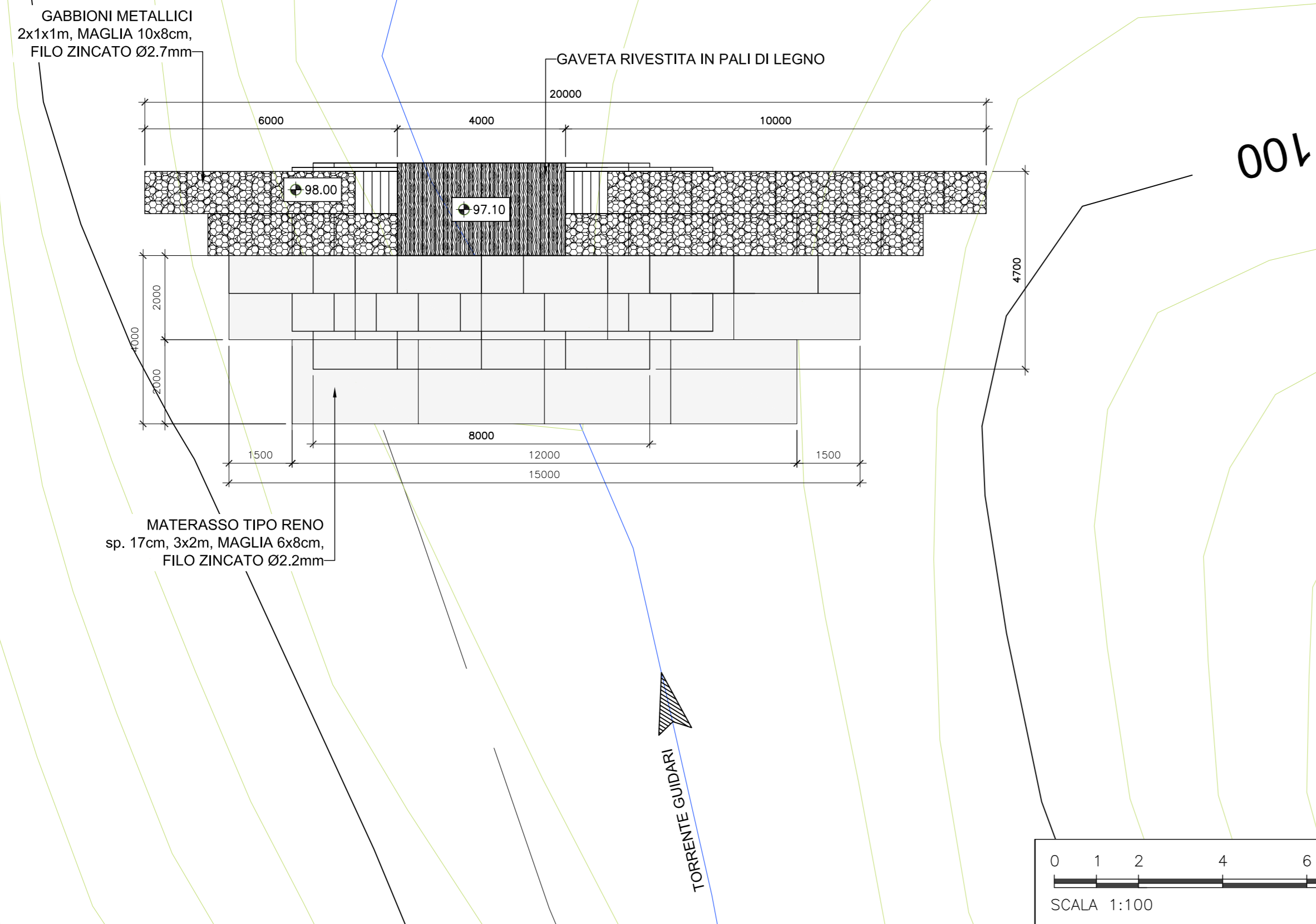
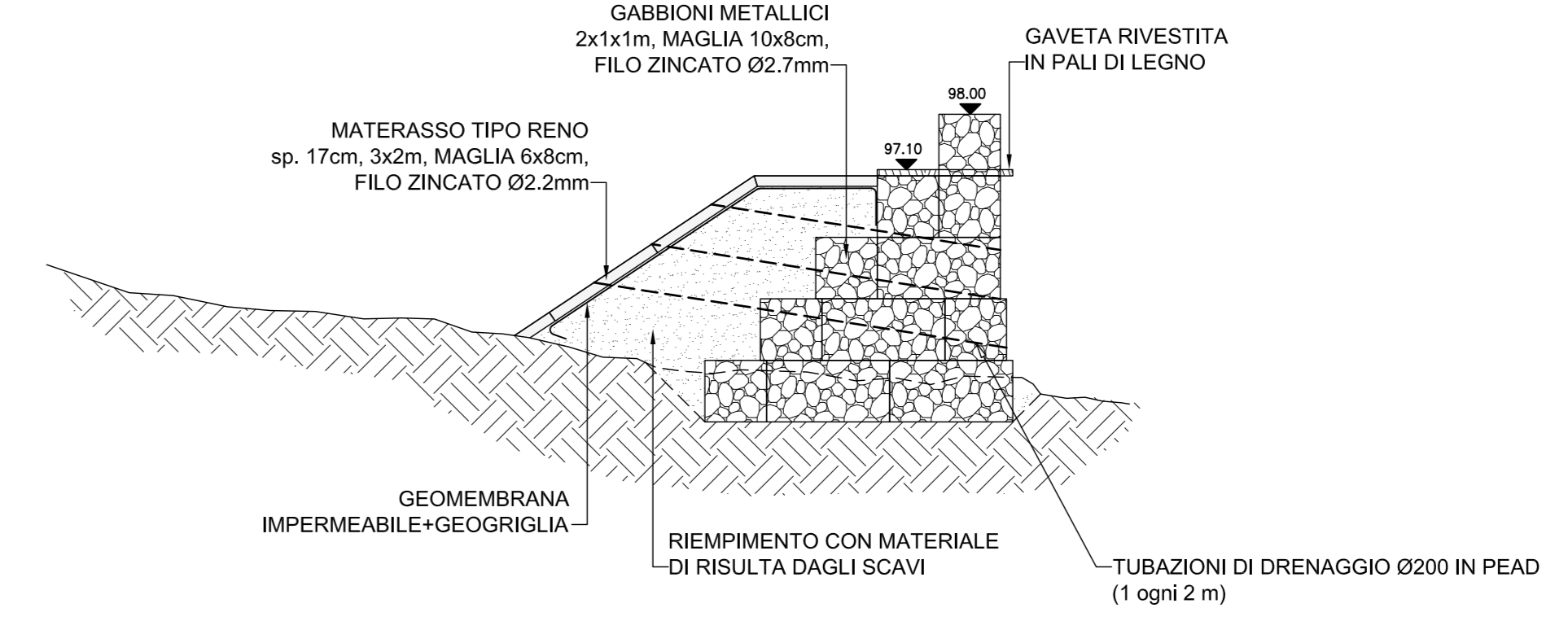


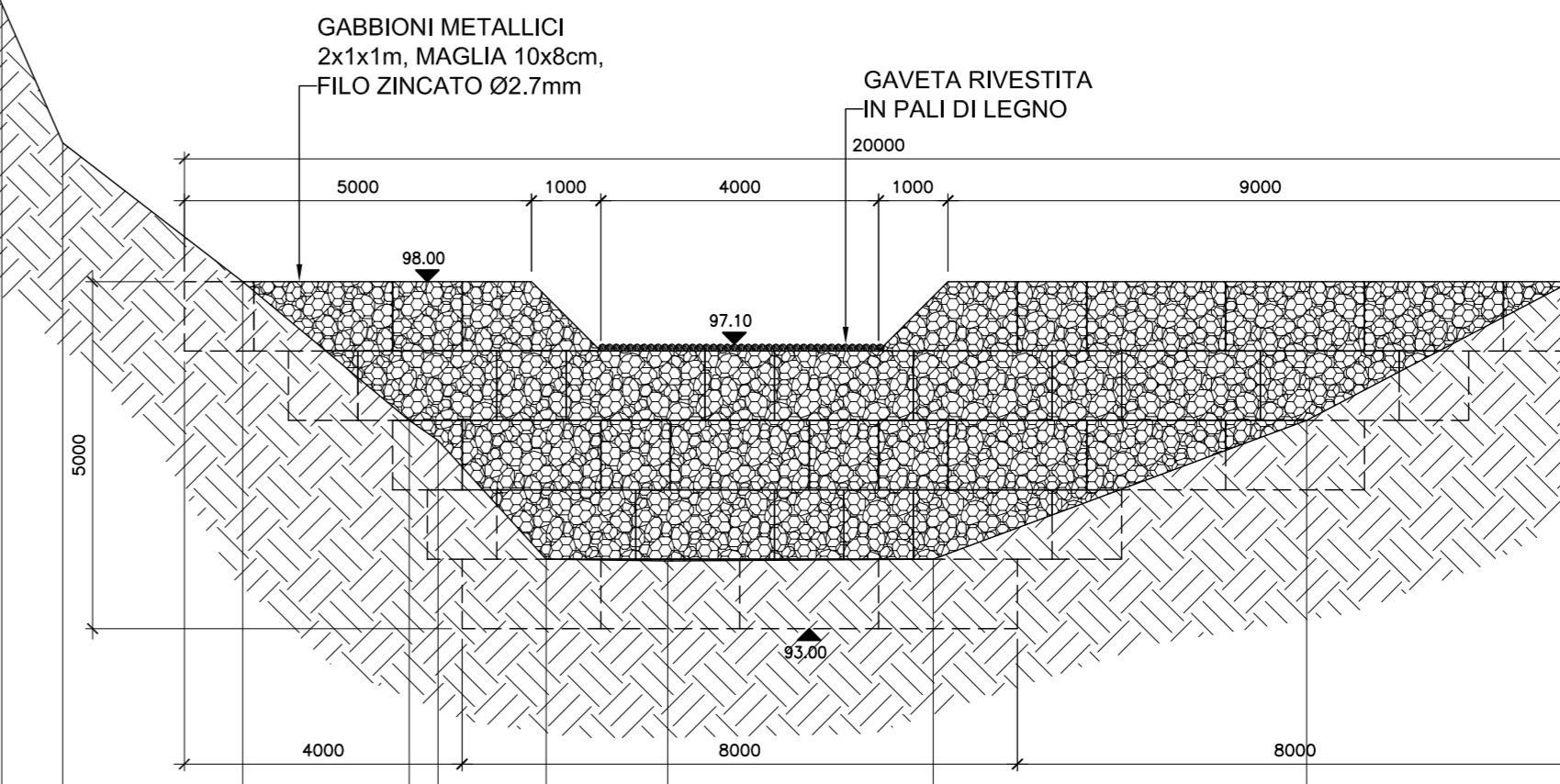
BRIGLIA N.1 - PIANTA
Scala 1:100



BRIGLIA N.1 - SEZIONE LONGITUDINALE
Scala 1:100



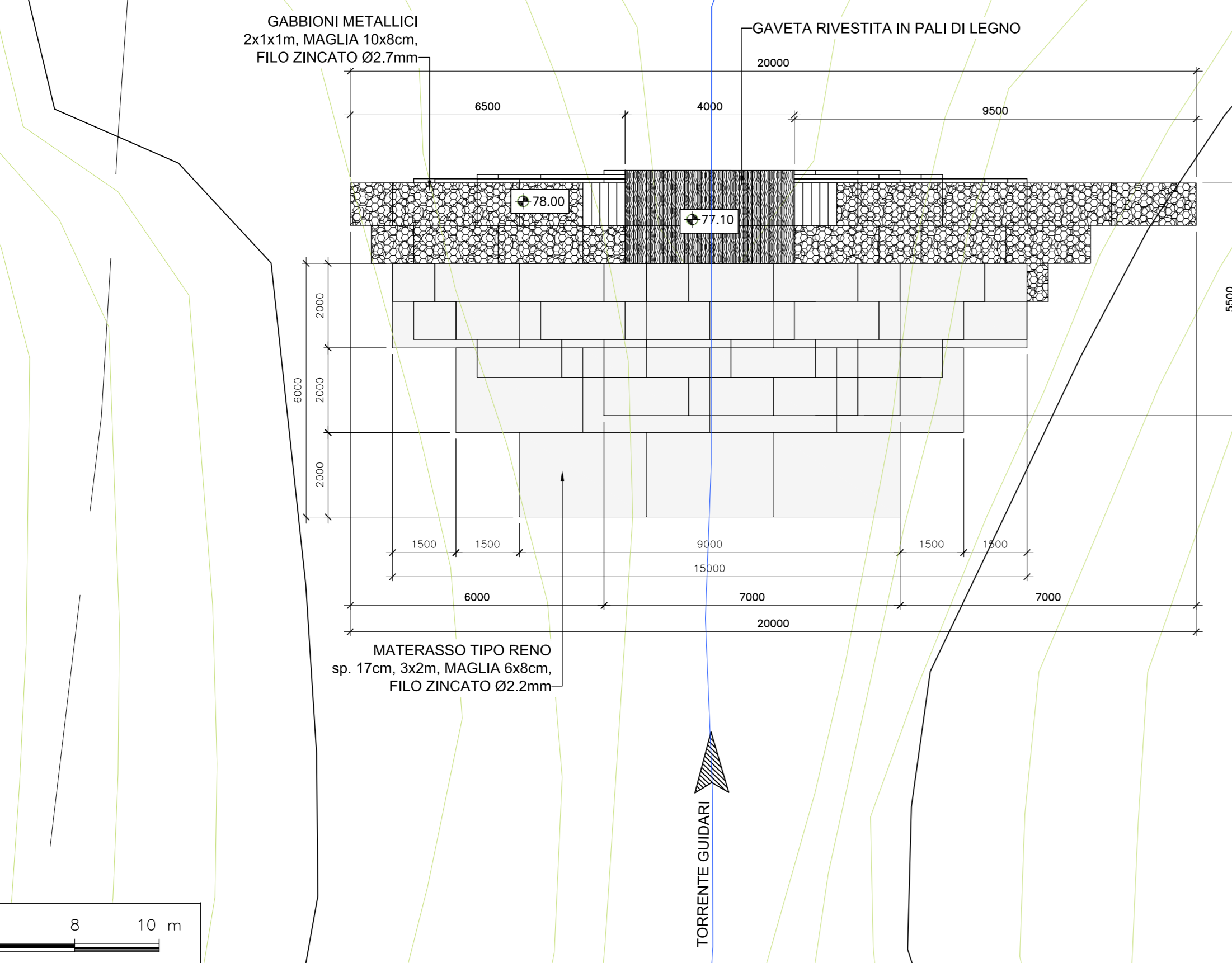
BRIGLIA N.1 - SEZIONE TRASVERSALE
Scala 1:100



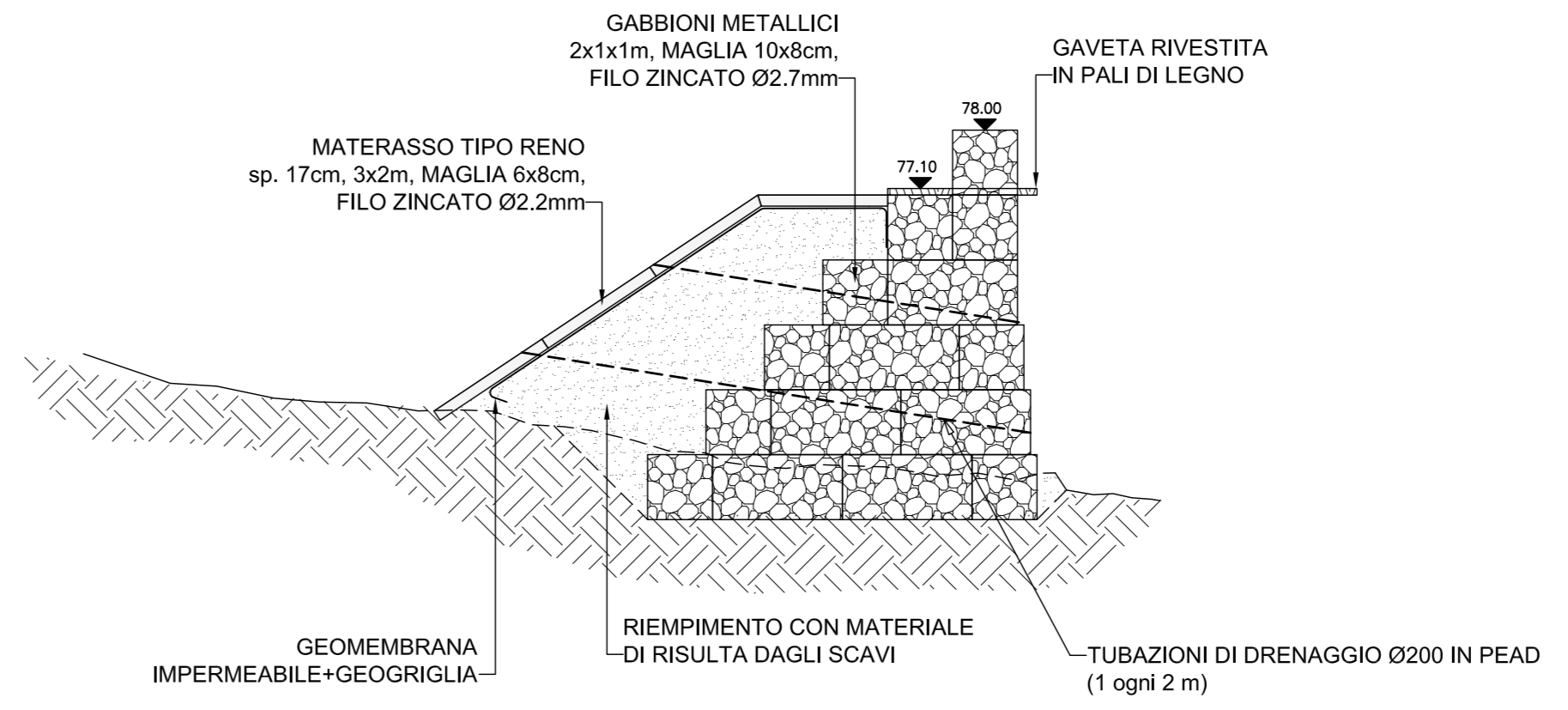
Scala 1:100

QUOTE TERRENO	124,00	122,00	120,00	118,00	116,00	114,00	112,00	110,00	108,00	106,00	104,00	102,00	100,00	98,00	96,50	95,71	94,00	93,88	94,00	96,00	98,00	102,00	104,00
DIST.PARZIALI TERRENO	1,96	1,66	1,60	1,50	1,50	1,50	1,59	0,73	0,76	0,80	0,83	0,86	2,59	2,40	1,42	1,56	1,75	3,83	5,38	3,81	12,70	4,69	

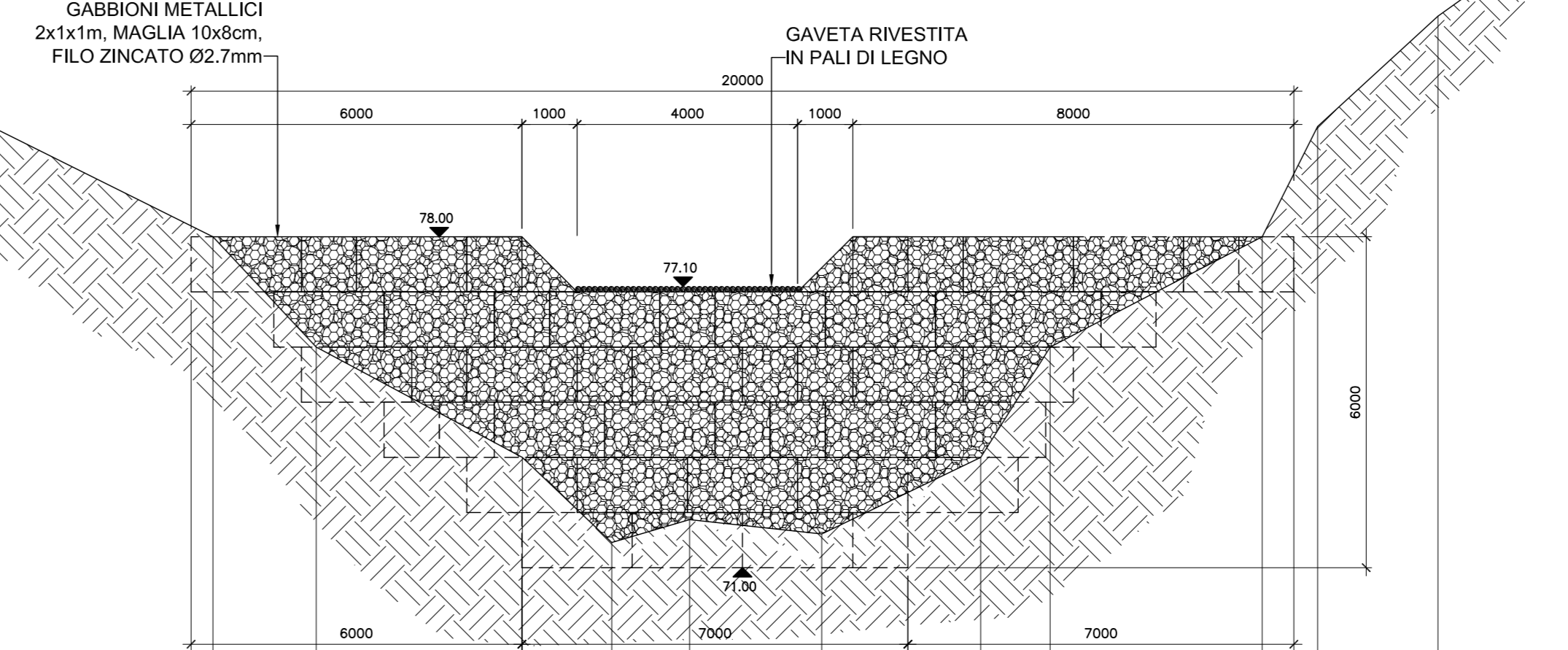
BRIGLIA N.2 - PIANTA
Scala 1:100



BRIGLIA N.2 - SEZIONE LONGITUDINALE
Scala 1:100

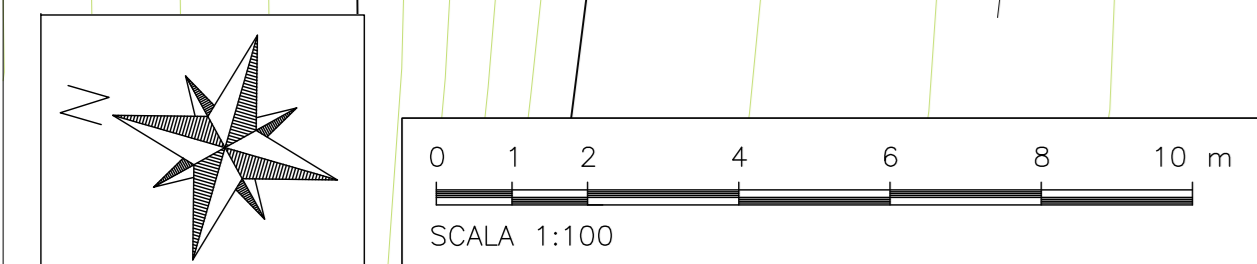


BRIGLIA N.2 - SEZIONE TRASVERSALE
Scala 1:100



Scala 1:100

QUOTE TERRENO	76,00	76,00	76,00	76,00	76,00	76,00	76,00	76,00	76,00	76,00	76,00	76,00	76,00	76,00	76,00	76,00	76,00	76,00	76,00	76,00	76,00	76,00	76,00
DIST.PARZIALI TERRENO	1,25	0,90	0,85	1,12	1,58	0,99	1,39	4,03	1,87	3,74	1,62	1,41	2,40	2,88	1,26	3,85	1,01	2,18	2,80				



Il Sindaco del Comune di Messina
Comune di Messina

ENTE APPALTANTE
Commissario Delegato per l'Emergenza Traffico a Messina ex OPDM 363/07 e successive, con sede presso il Comune di Messina, Piazza Unione Europea, 98100 Messina

A.TI IMPRESE
Nuova CO.ED.MAR Srl
Via Banchina F - Val da Rio
30015 Chioggia (VE)

CONSORZIO COOPERATIVE COSTRUTTORI
CCC Società Cooperativa
Via Marco Emilio Lepkso, 182/2
40132 Bologna

PROGETTAZIONE
FOM
Ingegneria
36035 Mirano (PD)
Via Marconi 8/10
www.fom.it
fom@fom.it

DROTEC
20143 Milano
Via Canale, 11
Ing. Vincenzo Iacopino
Via Regina Elena, 123 - Messina
Studio Tecnico Falzea
Via Roma, 117 - Pace del Mare (ME)
Arch. Claudio Lucchesi
Via Pirella, 6 - Messina
Ing. Manlio Marino
Via Marina, 4 - Torre Faro (ME)
Dot. Geol. Sergio Doffin

PROGETTO
COMUNE DI MESSINA
LAVORI DI COSTRUZIONE DELLA PIATTAFORMA
LOGISTICA INTERMODALE TREMESTIERI CON ANNESSO
SCALO PORTUALE - PRIMO STRALCIO FUNZIONALE

EMMISSIONE
PROGETTO DEFINITIVO

TITOLO
OPERE D'ARTE SUI TORRENTI FAROTÀ E GUIDARI
TORRENTE GUIDARI - SISTEMAZIONI DI BACINO
Pianta e sezioni briglie 1 e 2

REV.	DATA	FILE	OGGETTO	DIS.	APPR.
A					
B					
C					
D					
E					

ELABORATO N.
G797FMED055

DATA: 20/05/10
SCALE: 1:100
FILE: G797FMED055.dwg
AUT: G79710
DISegnato: G.C.
APPROVATO: T.T.