PIANTA SCAVI OPERA PROVVISIONALE

SCALA 1:100

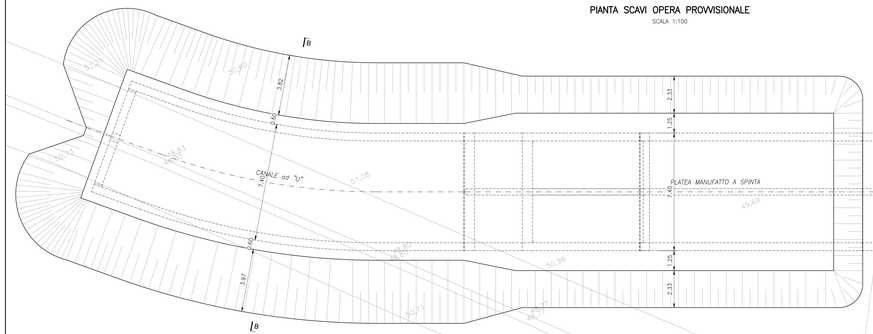

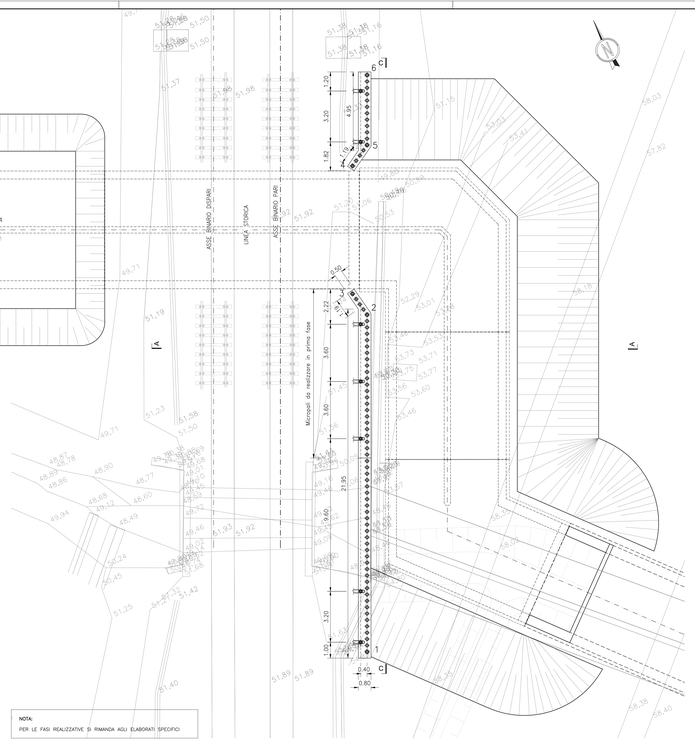

SEZIONE TRASVERSALE B–B

SCALA 1:50

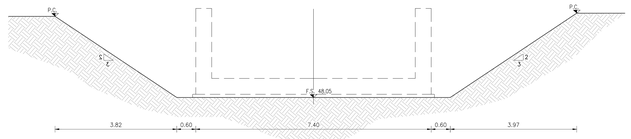

SEZIONE TRASVERSALE A–A

SCALA 1:50

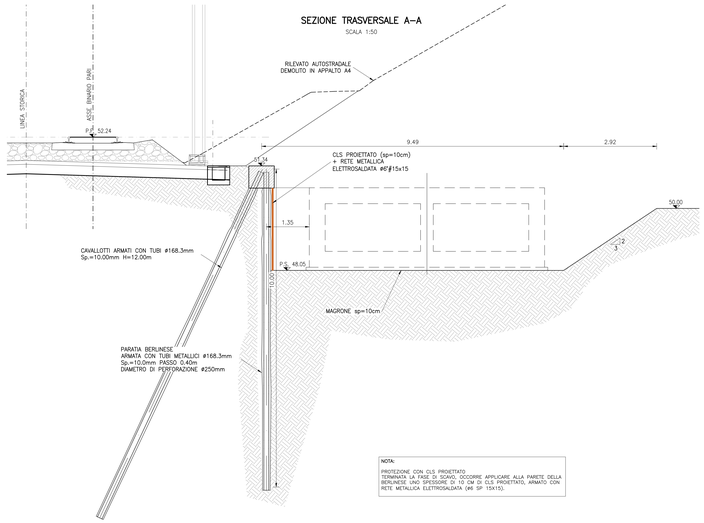

NOTA:
PROTEZIONE CON CLS PROIETTATO
PRIMA DI ESEGUIRE LA PARATIA DI PALI OCCORRE APPLICARE ALLA PARETE DELLA BERLINESE UNO SPESSORE DI 10 CM DI CLS PROIETTATO, ARMATO CON RETE METALLICA ELETTROSALDATA (ø6 SP 15X15).

TRAVE DI TESTATA MICROPALI dim. 80x70cm
ARMATURA SEZIONE CORRENTE

Scala 1:20

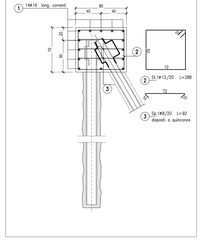

TRAVE DI TESTATA MICROPALI dim. 50x70cm
ARMATURA SEZIONE CORRENTE

Scala 1:20

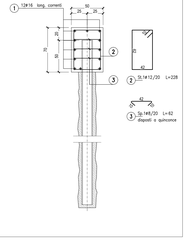

COORDINATE DI TRACCIAMENTO

N° PUNTO	COORDINATA EST	COORDINATA NORD
1	847814,752	152671,489
2	847823,859	152690,634
3	847823,598	152692,212
4	847827,053	152699,477
5	847828,443	152700,270
6	847830,333	152704,244

NOTA:
PER LE FASI REALIZZATIVE SI RIMANDA AGLI ELABORATI SPECIFICI

VISTA C–C

SCALA 1:50

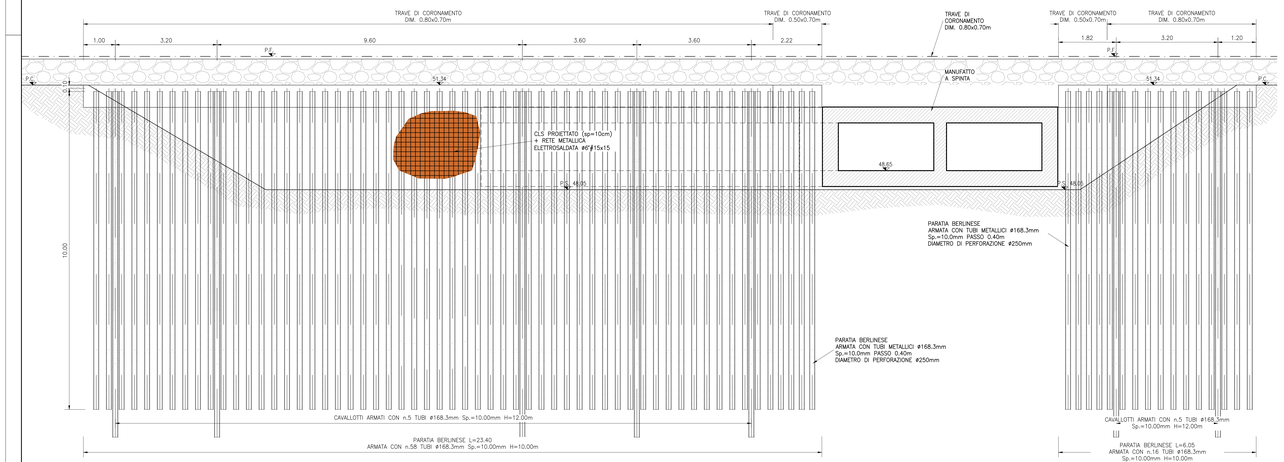

TRAVE DI TESTATA

Scale 1:10

PROFILO LONGITUDINALE

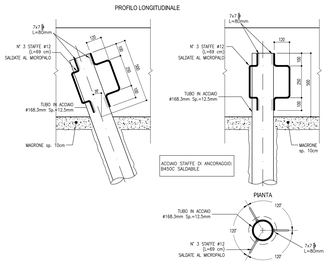

TRAVE DI TESTATA

Scale 1:20

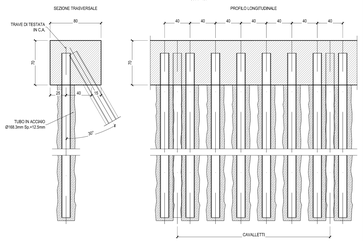

TRAVE DI TESTATA

Scale 1:20

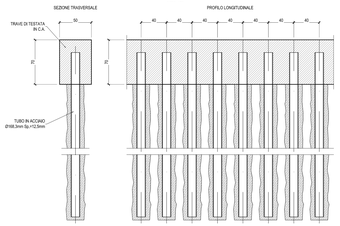

DISEGNI DI RIFERIMENTO

RELAZIONE TECNICA GENERALE E IDRAULICA	IN1712DR0NI3X0001
RELAZIONE DI CONFRONTO PU/PE	IN1712DR0NI3X0002
PLANIMETRIA STATO DI FATTO E PROGETTO CON SEZIONI TIPO	IN1712DP2NI3X0001
PROFILO STATO DI FATTO E PROGETTO	IN1712DP2NI3X0002
CARPENTERIA – PIANTA E SEZIONI	IN1712DP2NI3X0101
FASI REALIZZATIVE DELL'OPERA – PIANTA SCAVI E SEZIONI	IN1712DP2NI3X0002
ARMATURA TAV. 1	IN1712DB2NI3X0001
ARMATURA TAV. 2	IN1712DB2NI3X0002
ARMATURA TAV. 3	IN1712DB2NI3X0003
ARMATURA TAV. 4	IN1712DB2NI3X0004
ARMATURA TAV. 5	IN1712DB2NI3X0005
ARMATURA TAV. 6	IN1712DB2NI3X0006
PARTICOLARI COSTRUTTIVI	IN1712DB2NI3X0001
RELAZIONE DI CALCOLO SCATOLARI AV/AC	IN1712D25LNI3X0001

NOTE GENERALI

– TUTTE LE PROGRESSIVE SONO RIFERITE AL BINARIO PARI, SALVO OVE DIVERSAMENTE SPECIFICATO

– TUTTE LE MISURE SONO ESPRESSE IN METRI

CARATTERISTICHE DEI MATERIALI

COMMITTENTE:

RFI RETE FERROVIARIA ITALIANA
GRUPPO FERROVIE DELLO STATO

ALTA SORVEGLIANZA:

ITALFERR GRUPPO FERROVIE DELLO STATO

GENERAL CONTRACTOR:

IRICAV2

INFRASTRUTTURE FERROVIARIE STRATEGICHE DEFINITE DALLA LEGGE OBIETTIVO N. 443/01

LINEA A.V. /A.C. TORINO–VENEZIA Tratta VERONA–PADOVA
Lotto funzionale Verona–Bivio Vicenza

PROGETTO ESECUTIVO

OPERE PROVVISIONALI

TOMBINO DOPPIO SCATOLARE 3X1.5 SU SCOLO SIGNOLO ALLA PK 36+800,00

GENERALE

Opere provvisionali: planimetria e sezioni

GENERAL CONTRACTOR		DIRETTORE LAVORI	SCALA :
IL PROGETTISTA INTEGRATORE: ing. Giovanni MALGUZZATI, ALBO INGEGNERI VERONA n.1289 Data Giugno 2022	Consorzio IRICAV DUE Ing. Paolo SCARPELLINI Data Giugno 2022		1:100

COMMESSA	LOTTO	FASE	ENTE	TIPO DOC.	OPERA/DISCIPLINA	PROGR.	REV.	FOGLIO
IN17	12	E	12	P2	IN63 01	001	B	

IRICAV2

VISTO CONSORZIO IRICAV DUE
Data
Giugno 2022

Progettazione :

Rev.	Descrizione	Redatto	Data	Verificato	Data	Approvato	Data	Emesso
A	EMISSIONE	G. Tecnico	01/06/22	G. Tecnico	01/06/22	G. Tecnico	01/06/22	G. Tecnico
B	REVISIONE E.C.	G. Tecnico	24/06/22	G. Tecnico	24/06/22	G. Tecnico	24/06/22	G. Tecnico
C								

CIG. 8377917A2F | CUP: J41E91000000009 | File: IN1712E1DR0NI3X0001.DWG | Cod. original: cover

Progetto cofinanziato dalla Unione Europea

TUTTI I DIRITTI DEL PRESENTE DOCUMENTO SONO RISERVATI. LA RIPRODUZIONE ANCHE PARZIALE È VIETATA