LUNGHEZZA	10.00	29.30	10.00
DISLIVELLO	-0.02	-0.06	-0.02
PENDENZA LIVELLETTA	-0.20%	-0.20%	-0.20%

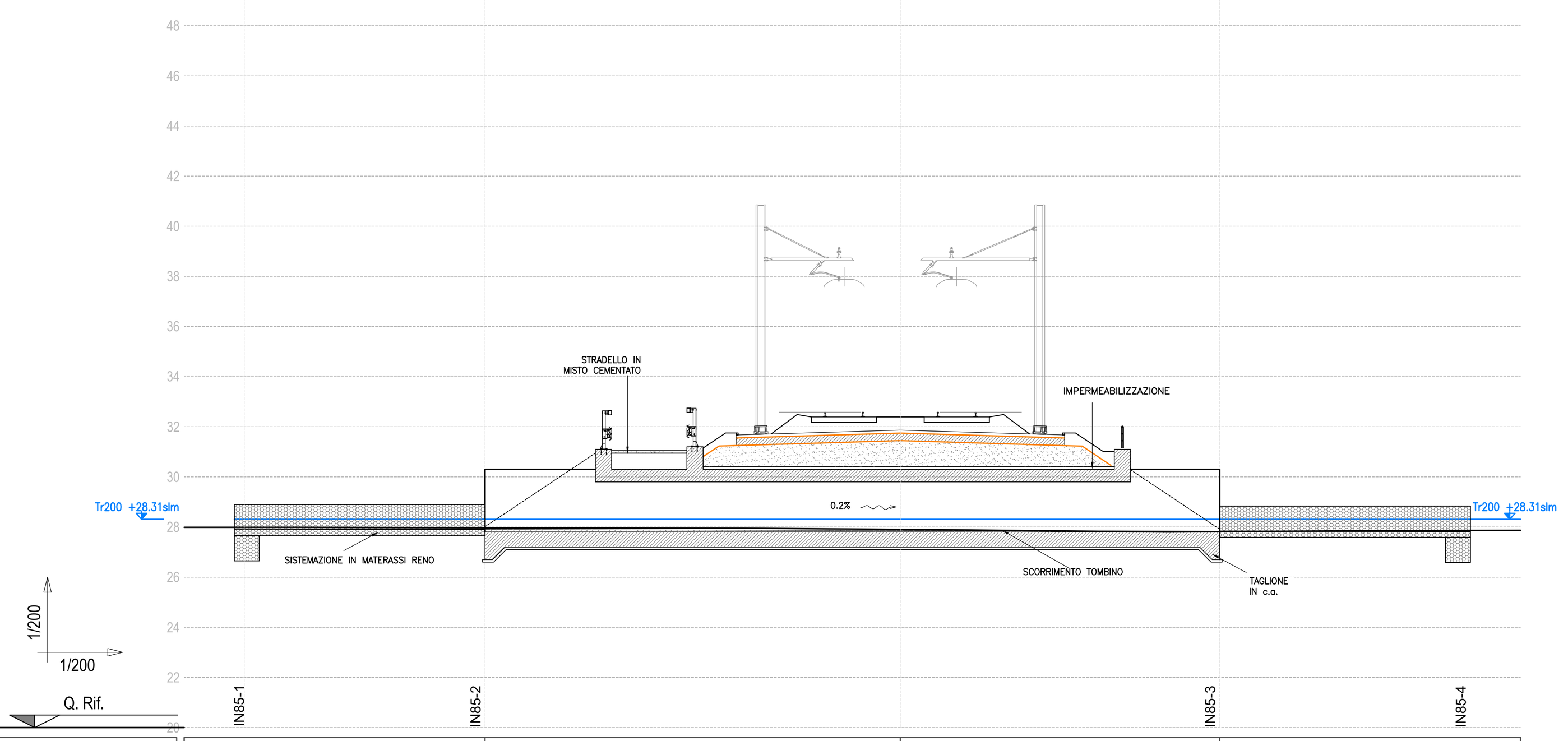

SEZIONI		1 · 2 · 3 · 4
QUOTE	FONDO SCORREVOLE	27.92 · 27.90 · 27.89 · 27.88 · 27.87 · 27.86 · 27.85 · 27.84 · 27.82
QUOTE	TERRENO ESISTENTE	27.99 · 27.99 · 27.98 · 27.96 · 27.93 · 27.91 · 27.85 · 27.79 · 27.78 · 27.83 · 27.75 · 27.76 · 27.79 · 27.83 · 27.87
SEZIONI TIPO		CANALE TRAPEZIO DIM. 2x4 H=1.00m · CANALE AD "U" 2.0x2.0m · MANUFATTO DI ATTRAVERSAMENTO LINEA FERROVIARIA 2.0X2.0m · CANALE AD "U" 2x2m · CANALE TRAPEZIO DIM. 2x4 H=1.00m
DISTANZE	ETTOMETRICHE	
DISTANZE	DIST. PARZIALI	10.00 · 4.40 · 21.35 · 3.55 · 10.00
DISTANZE	PROGRESSIVE	0+010.00 · 0+014.40 · 0+035.75 · 0+039.30

SEZIONE 1
SCALA 1:100

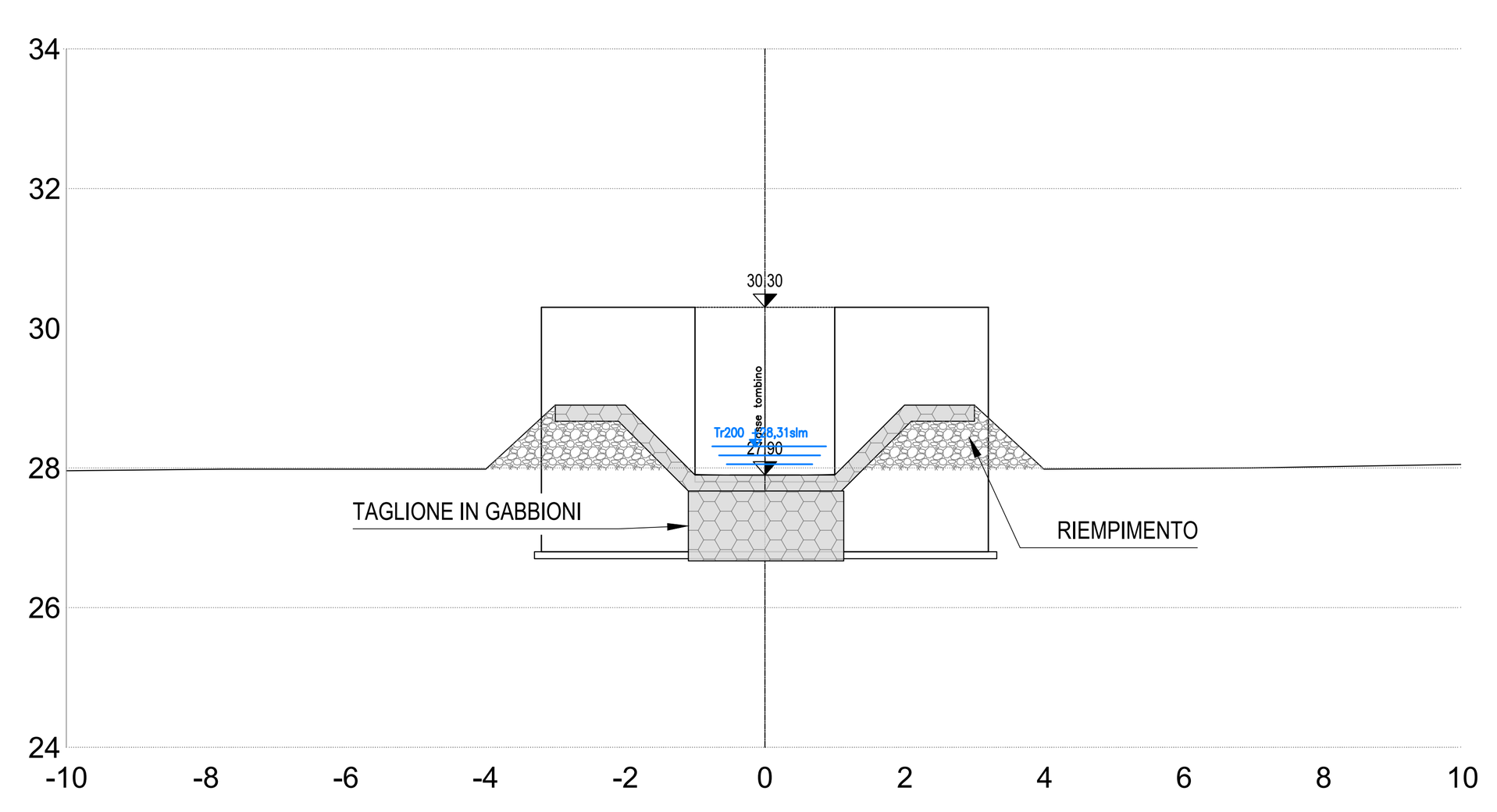

SEZIONE 3
SCALA 1:100

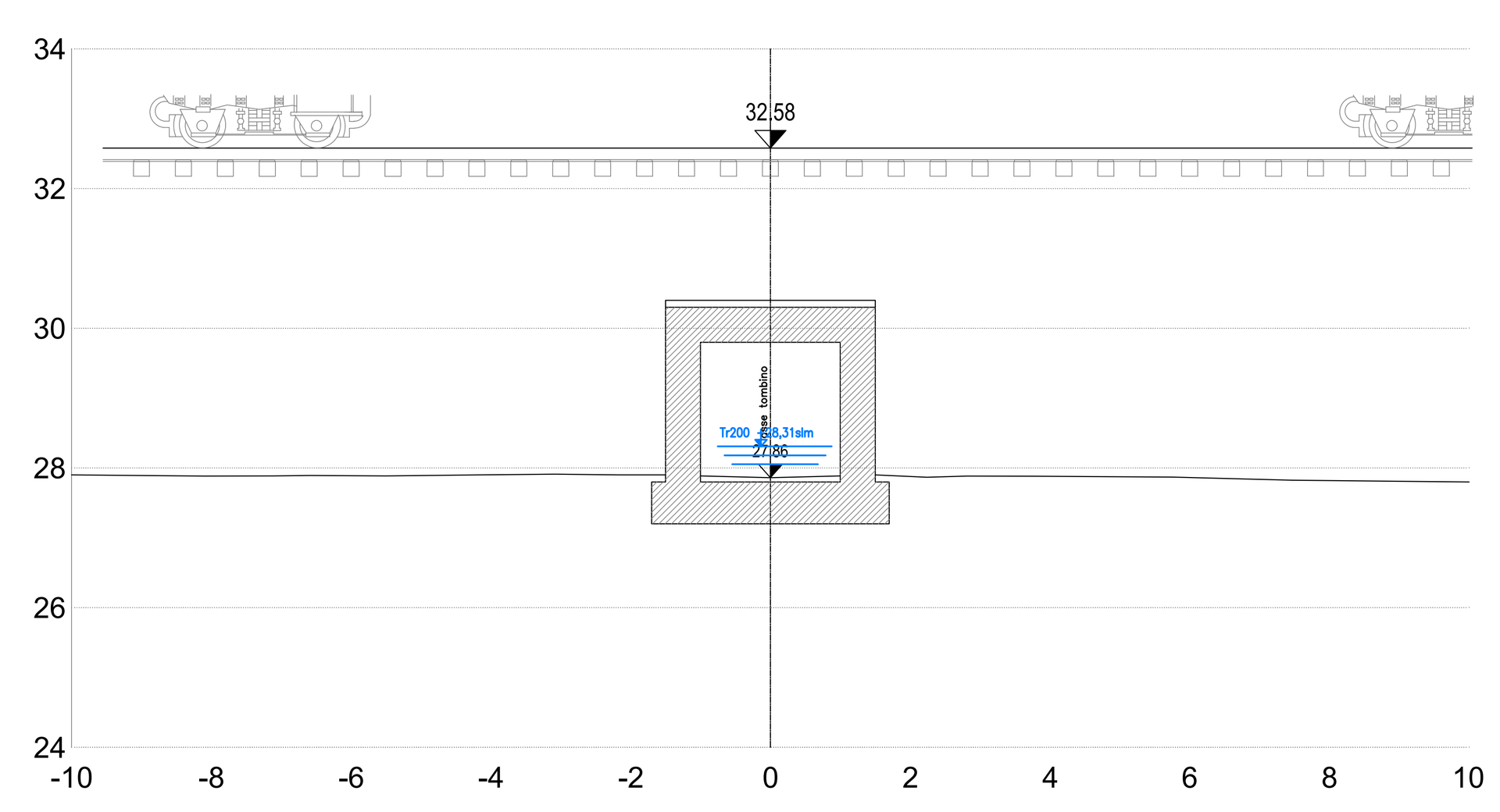

SEZIONE 2
SCALA 1:100

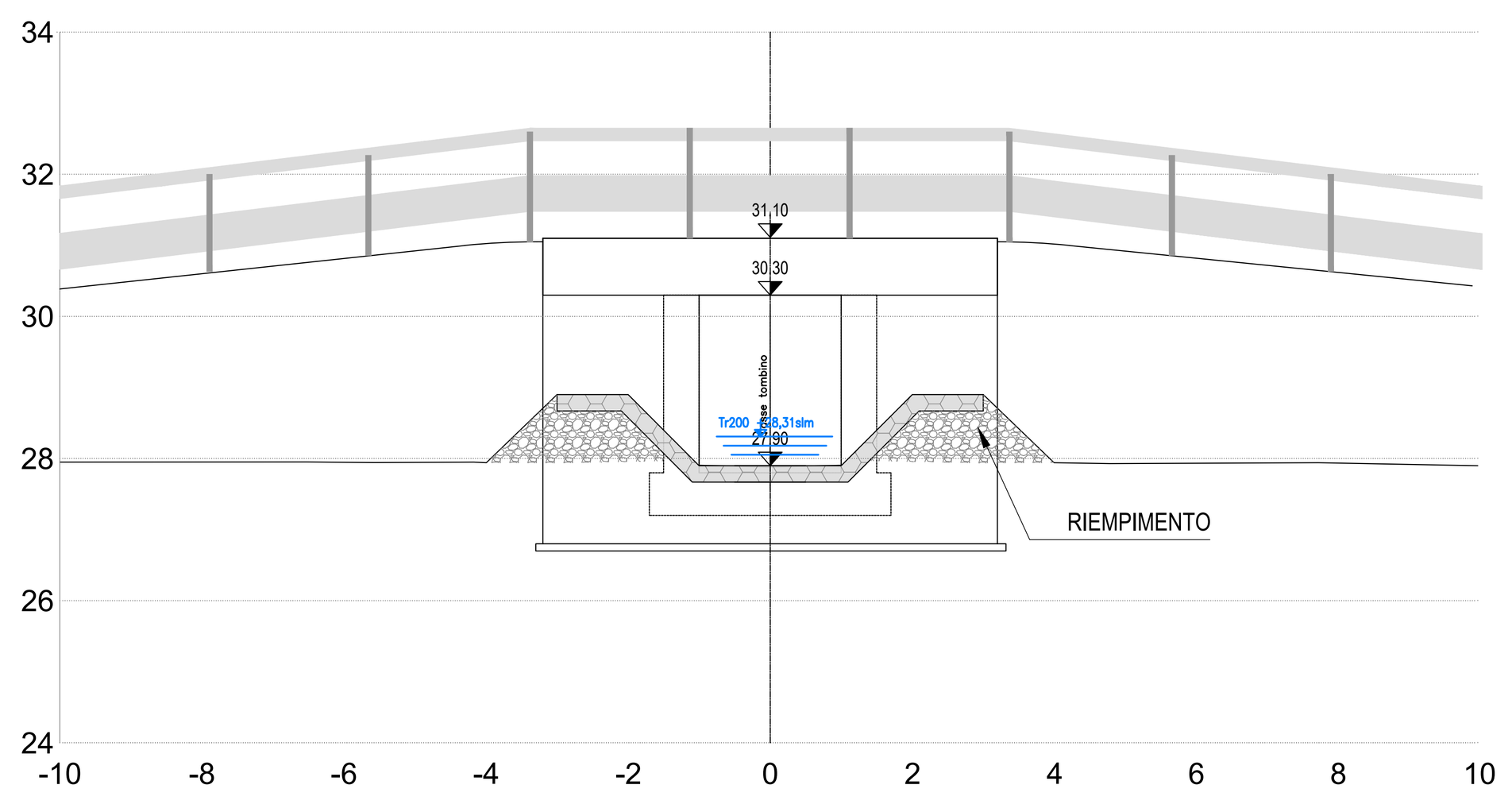

SEZIONE 4
SCALA 1:100

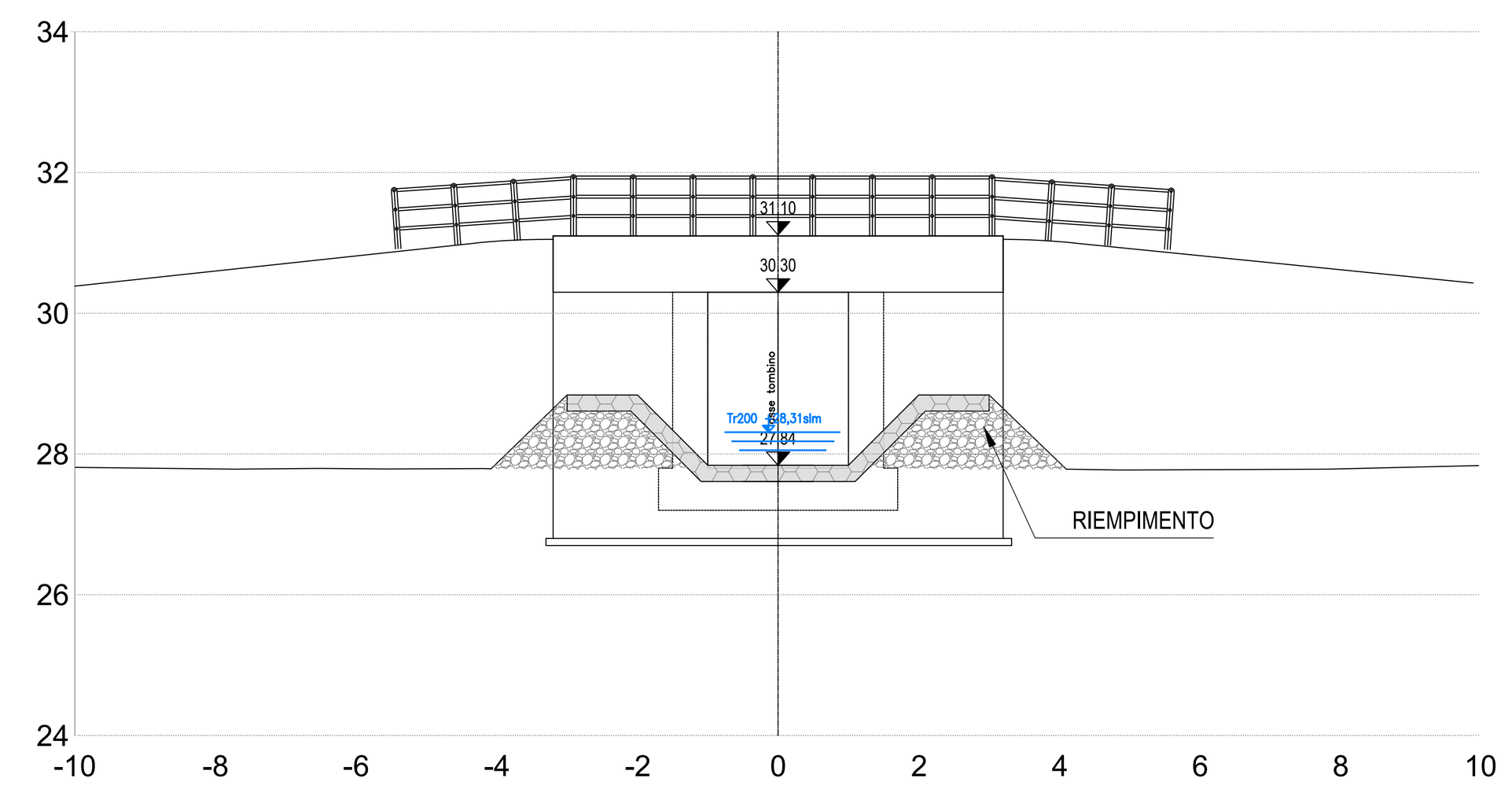

DISEGNI DI RIFERIMENTO

DESCRIZIONE	CODICE
RELAZIONE TECNICA GENERALE E IDRAULICA	IN1712EI2ROIN8500001A
RELAZIONE DI CONFRONTO P.D./P.E.	IN1712EI2ROIN8500002A
PLANIMETRIA STATO DI FATTO E PROGETTO CON SEZIONI TIPO	IN1712EI2PZIN8506001A
PROFILO E SEZIONI DI PROGETTO	IN1712EI2PZIN8506002A
CARPENTERIE	IN1712EI2PZIN8500001A
DETTAGLI IMPERMEABILIZZAZIONE	IN1712EI2BZIN8509001A
ARMATURE – TOMBINO SCATOLARE	IN1712EI2BZIN8500001A
RELAZIONE DI CALCOLO	IN1712EI2CLIN8500001A
CORPO STRADALE – ZONA DI TRANSIZIONE IN CORRISPONDENZA DEI TOMBINI	IN1710EI2WZCS0000002
ELABORATI TIPOLOGICI – TABELLA MATERIALI	IN1710EI24TIN0000001
ELABORATI TIPOLOGICI – OPERE DI FINITURA – PARTICOLARI PARAPETTI	IN1710EI2BZIN0009001

NOTE GENERALI

– TUTTE LE PROGRESSIVE SONO RIFERITE AL BINARIO PARI, SALVO OVE DIVERSAMENTE SPECIFICATO

CARATTERISTICHE DEI MATERIALI

COMMITTENTE: RFI RETE FERROVIARIA ITALIANA GRUPPO FERROVIE DELLO STATO

ALTA SORVEGLIANZA: ITALFERR GRUPPO FERROVIE DELLO STATO

GENERAL CONTRACTOR: Consorzio IricAV Due

INFRASTRUTTURE FERROVIARIE STRATEGICHE DEFINITE DALLA LEGGE OBIETTIVO N. 443/01

LINEA A.V. /A.C. TORINO-VENEZIA Tratta VERONA-PADOVA
Lotto funzionale Verona-Bivio Vicenza

PROGETTO ESECUTIVO

INTERFERENZE IDRAULICHE ED OPERE IDRAULICHE
TOMBINO SCATOLARE 2,00X2,00 AL KM 25+913.07
SISTEMAZIONI IDRAULICHE
PROFILO E SEZIONI DI PROGETTO

GENERAL CONTRACTOR		DIRETTORE LAVORI	SCALA :
IL PROGETTISTA INTEGRATORE ing. Giovanni MALAVENDA Ordine degli ingegneri di Venezia n. 4289 Data: Luglio 2021	Consorzio Iricav Due ing. Paolo CARMONA Data: Luglio 2021		VARIE

COMMESSA	LOTTO	FASE	ENTE	TIPO DOC.	OPERA/DISCIPLINA	PROGR.	REV.	FOGLIO
IN17	12	E	I2	PZ	IN8506	002	A	DI

VISTO CONSORZIO IRICAV DUE

Firma	Data
ing. Luca RANDOLFI	Luglio 2021

Progettazione :

Rev.	Descrizione	Redatto	Data	Verificato	Data	Approvato	Data	IL PROGETTISTA
A	EMISSIONE	Monti	31/07/21	Magni	31/07/21	Galvanin	31/07/21	Data: Luglio 2021
B								
C								

CIG. 8377957CD1 | CUP: J41E91000000009 | File: IN1712EI2PZIN8506002A_01.DWG | Cod. origine: CODICE

Progetto cofinanziato dalla Unione Europea

Scala di plot:

TUTTI I DIRITTI DEL PRESENTE DOCUMENTO SONO RISERVATI: LA PRODUZIONE ANCHE PARZIALE È VIETATA