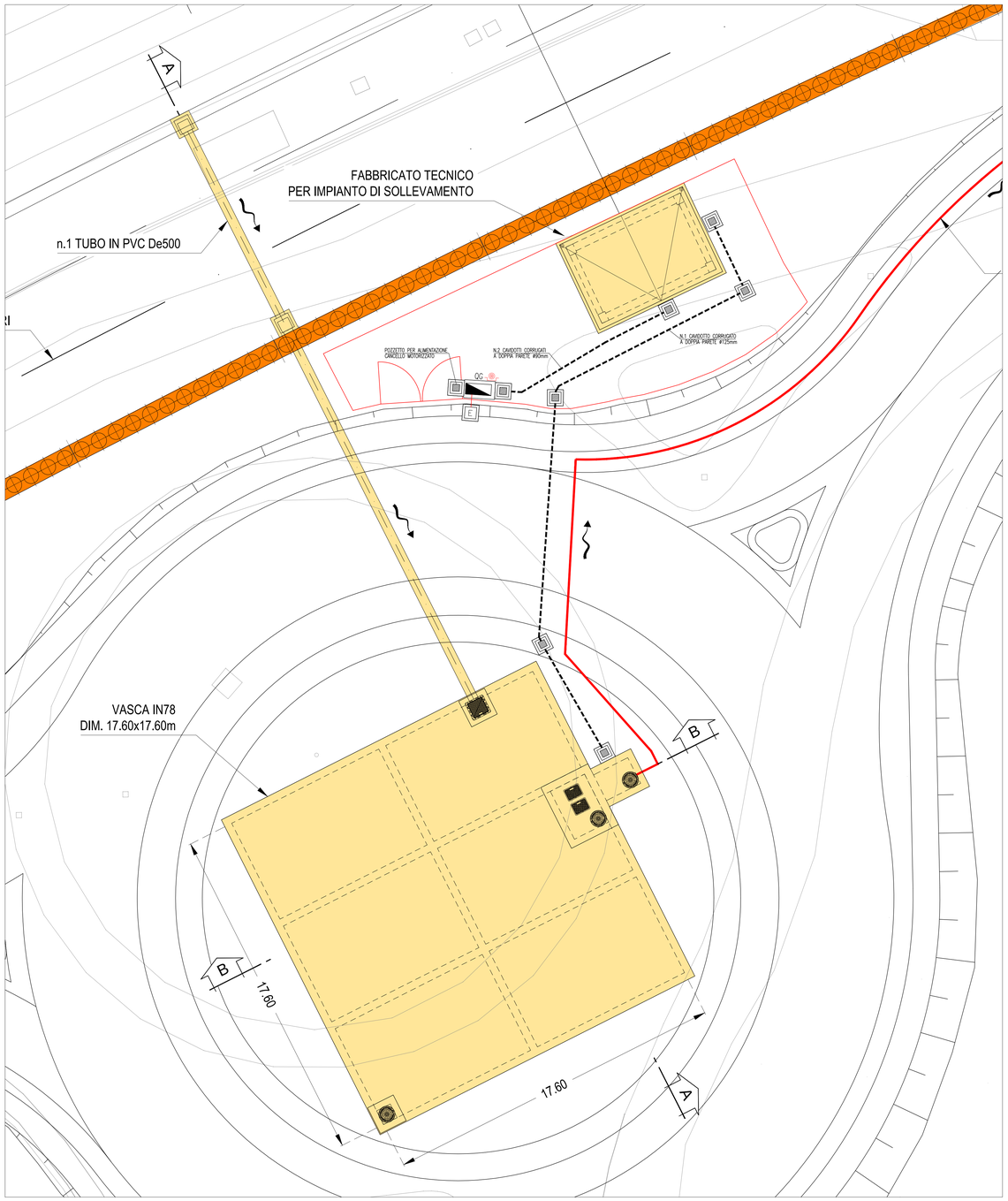

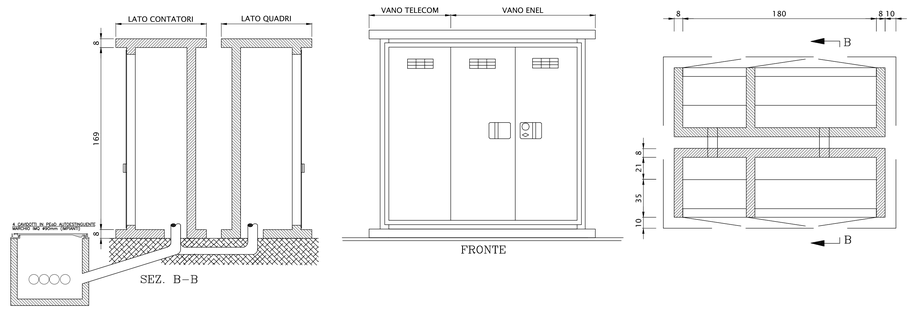

PARTICOLARE POZZETTO PER POLIFORA IMPIANTO

SCALA 1:20

LEGENDA

- 01 CHIUSINO IN GHISA DIM. 60x60cm CLASSE D400 UNI EN124
- 02 CORDOLO DI ANCORAGGIO TELAIO DEL CHIUSINO
- 03 ZANCHE DI FISSAGGIO TELAIO CHIUSINO
- 04 PROLUNGHE POZZETTO IN CLS DIM. 60x60x15cm
- 05 POZZETTO IN CLS DIM. 60x60x75cm
- 06 TUBAZIONI CORRUGATE Ø90
- 07 SIGILLATURA TUBAZIONI IN CLS

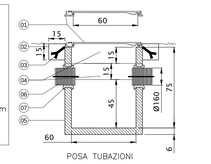

POZZETTO E COPERTURA

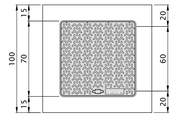

POSA TUBAZIONI

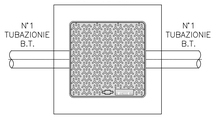

SEZIONE TIPO DI SCAVO

SCALA 1:20

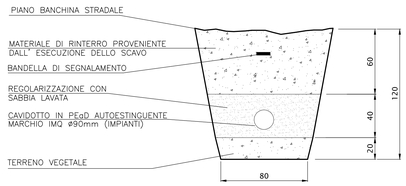

LEGENDA

- POZZETTO PREFABBRICATO IN CLS DIM. 600x600x750mm SPESSORE 50mm, COMPLETO DI CHIUSINO CARRABILE IN GHISA
- E POZZETTO ENEL PREFABBRICATO IN CLS DIM. 600x600x750mm SPESSORE 50mm, COMPLETO DI CHIUSINO CARRABILE IN GHISA
- CAVIDOTTO CORRUGATO A DOPPIA PARETE Ø90mm
- QG QUADRO GENERALE UTENZE POSIZIONATO AL LIMITE DELLA PROPRITA'
- PULSANTE DI SGANCIO GENERALE

DISEGNI DI RIFERIMENTO

DESCRIZIONE	CODICE
RELAZIONE TECNICA GENERALE E IDRAULICA	IN1712E2R0INIS0D0001
RELAZIONE DI CONFRONTO PD/PE	IN1712E2R0INIS0D0002
PLANIMETRIA DI INQUADRAMENTO, SEZIONI E DETTAGLI	IN1712E2P2INIS0D0001
PIANTE E PROSPETTI ARCHITETTONICI	IN1712E2B2INIS0D0001
CARPENTERIA FABBRICATO	IN1712E2B2INIS0D0002
ARMATURA FABBRICATO	IN1712E2B2INIS0D0003
ISOGRADIENTI DI VARIAZIONE LAMINAZIONE E SOLLEVAMENTO	IN1712E2R2INIS0D0004
ARMATURA DI ANCORAGGIO E DISCONNESSIONE DI SOLLEVAMENTO	IN1712E2R2INIS0D0005
INTERFERENZE CLEARANCE DI SOLLEVAMENTO	IN1712E2R6INIS0D0001
SCHEMA ELETTRICO UTENZE – STAZIONE DI POMPAGGIO	IN1712E2R6INIS0D0002
DISTRIBUZIONE CAVIDOTTI ENERGIA ELETTRICA FABBRICATO IMPIANTO DI SOLLEVAMENTO	IN1712E2P2INIS0X0001
DISTRIBUZIONE CAVIDOTTI ENERGIA ELETTRICA – PIAZZOLA	IN1712E2P2INIS0X0002
QUADRO GENERALE UTENZE – STAZIONE DI POMPAGGIO	IN1712E26AINIS0X0001
RELAZIONE TECNICA IMPIANTI ELETTRICI	IN1712E2RHINIS0X0001
RELAZIONE DI CALCOLO ELETTRICO E ILLUMINOTECNICO	IN1712E24RNIS0X0001
VALUTAZIONE SULLA NECESSITÀ DI PROTEZIONE DA SCARICHE ELETTRICHE	IN1712E2RHINIS0X0002

NOTE GENERALI

CARATTERISTICHE DEI MATERIALI

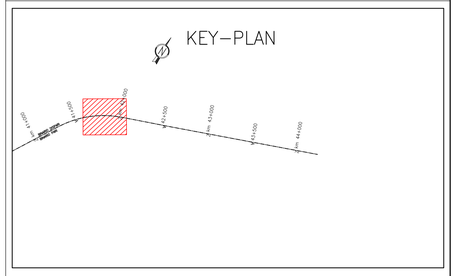

COMMITTENTE:

RFI RETE FERROVIARIA ITALIANA
GRUPPO FERROVIE DELLO STATO

ALTA SORVEGLIANZA:

ITALFERR
GRUPPO FERROVIE DELLO STATO

GENERAL CONTRACTOR:

IRICAV2

INFRASTRUTTURE FERROVIARIE STRATEGICHE DEFINITE DALLA LEGGE OBIETTIVO N. 443/01

LINEA A.V. /A.C. TORINO–VENEZIA Tratta VERONA–PADOVA
Lotto funzionale Verona–Bivio Vicenza

PROGETTO ESECUTIVO

INTERFERENZE IDRAULICHE E OPERE IDRAULICHE

FABBRICATO PER IMPIANTO DI SOLLEVAMENTO ALLA PK 41+950.00

IMPIANTI LUCE E FORZA MOTRICE

DISTRIBUZIONE CAVIDOTTI ENERGIA ELETTTRICA - PIAZZOLA

GENERAL CONTRACTOR		DIRETTORE LAVORI	SCALA :
MANDATARIA INTEGRATORE Consorzio STABILE SALAVENTA Ing. Giuseppe Tommasi di Vignanello Data: Novembre 2021	Consorzio Iricav Due Ing. Paolo Carmona Data: Novembre 2021		VARIE

COMMESSA	LOTTO	FASE	ENTE	TIPO DOC.	OPERA/DISCIPLINA	PROGR.	REV.	FOGLIO
IN17	12	E	12	PZ	IN95DX	002	B	

VISTO CONSORZIO IRICAV DUE
Firma: Ing. Luca MARCHESINI
Data: Novembre 2021

Progettazione :

Rev.	Descrizione	Redatto	Data	Verificato	Data	Approvato	Data
A	EMISSIONE	Reponi	22/09/21	Giorgetti	22/09/21	Salvini	22/09/21
B	REV. PER ISTR. VALIDATORE	Munt	26/11/21	Giorgetti	26/11/21	Salvini	26/11/21
C							

DOC. 8377967CD1 CUP: J41E91000000009

File: IN1712E2RZHVIDR0002B_01.DWG
Cod. origine: IN1712E2RHVIDR0002A

Progetto cofinanziato dalla Unione Europea

Scala di plot:

TUTTI I DIRITTI DEL PRESENTE DOCUMENTO SONO RISERVATI: LA PRODUZIONE ANCHE PARZIALE È VIETATA.